

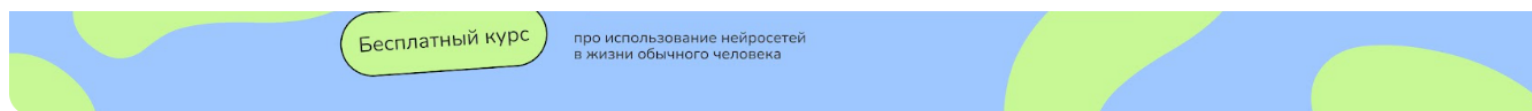
«НЕЙРОСЕТИ С НУЛЯ ДЛЯ УЧИТЕЛЯ»

Учитель-методист
Кравченко Ольга Викторовна

КРАВЧЕНКО ОЛЬГА ВИКТОРОВНА

БЕСПЛАТНОЕ ОБУЧЕНИЕ

<https://www.youtube.com/@neurogramotnost>



Нейрограмотность | Бесплатный курс

@neurogramotnost · 2,77 тыс. подписчиков · 161 видео

🧑🏫 Нейрограмотность – это большой бесплатный образовательный курс про ...ещё

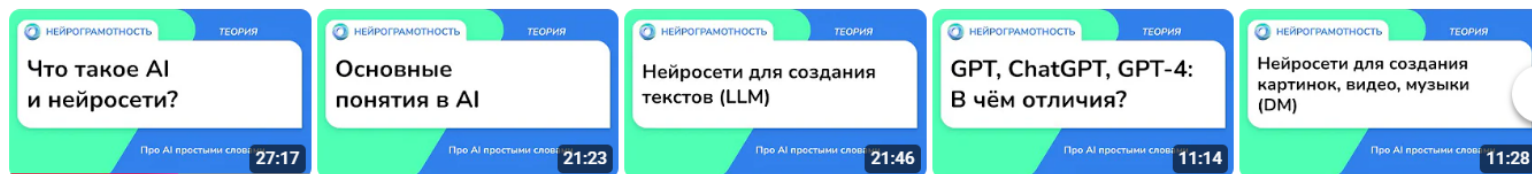
t.me/EDU4Telegrambot?start=yt и ещё 4 ссылки

🔔 Вы подписаны

Главная Видео Shorts Трансляции Плейлисты Сообщество 🔍

Про AI простыми словами ▶ Воспроизвести все

В этом плейлисте вы узнаете: – В чем разница между AI и нейросетями? – Как «учатся» программы и почему не все из них знают, какое сегодня число? – Что такое промпт и как...



Что такое AI и нейросети? / Про AI простыми словами...

Нейрограмотность | Бесплатн...

7,3 тыс. просмотров

4 месяца назад

Основные понятия в AI / Про AI простыми словами...

Нейрограмотность | Бесплатн...

5 тыс. просмотров

4 месяца назад

Нейросети для создания текстов (LLM) / Про AI...

Нейрограмотность | Бесплатн...

4,1 тыс. просмотров

4 месяца назад

GPT, ChatGPT, GPT-4: В чём отличия? / Про AI простым...

Нейрограмотность | Бесплатн...

2,8 тыс. просмотров

4 месяца назад

Нейросети для создания картинок, видео, музыки (DM)

Нейрограмотн...

2,7 тыс. просмотров

4 месяца назад

КРАВЧЕНКО ОЛЬГА ВИКТОРОВНА

ВЫ ПОЛЬЗУЕТЕСЬ НЕЙРОСЕТЯМИ?



НЕТ

Не видим острой
необходимости



ИНОГДА

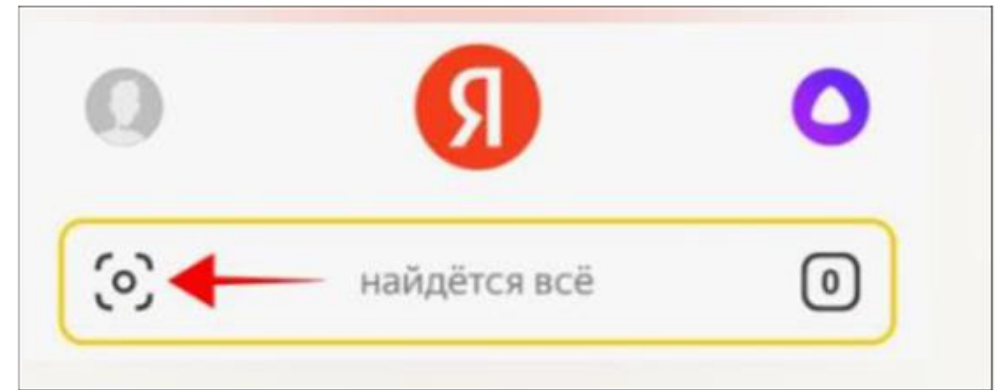


нет времени
на освоение



ДА

регулярно
пользуемся

ВЫ ПОЛЬЗУЕТЕСЬ НЕЙРОСЕТЯМИ?



КАКИЕ НЕЙРОСЕТИ ВЫБИРАТЬ?

Критерии для отбора:

- **Функционал**
- **Наличие бесплатного тарифа**
- **Русскоязычность или возможность автоматического перевода**
- **Сохранение истории сообщений**
- **Возможна ли работа с файлами**

ФУНКЦИОНАЛ НЕЙРОСЕТЕЙ

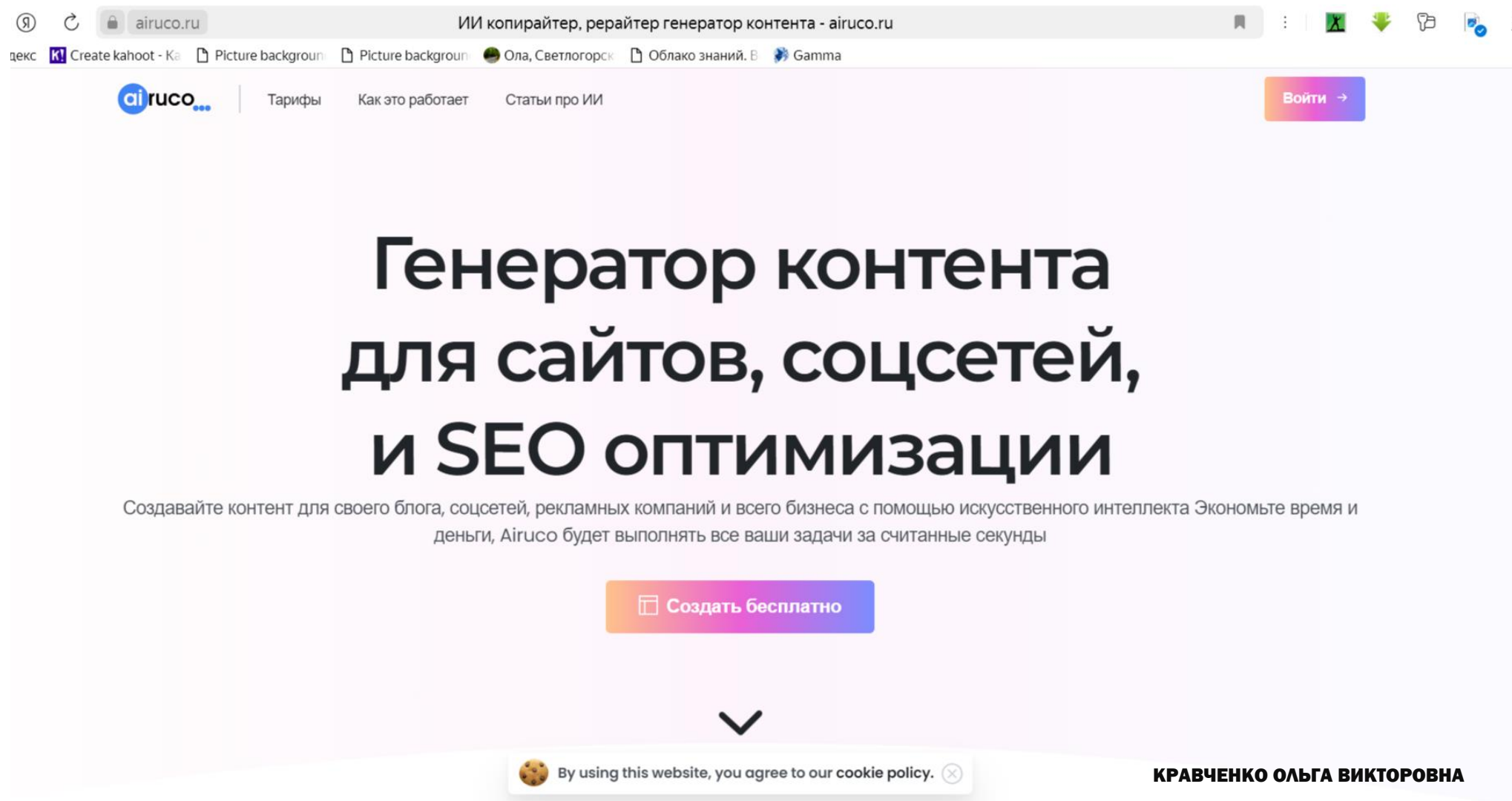
1. Работа с текстом
2. Генерация изображений
3. Разработка слайдов презентации
4. Создание видео
5. Преобразование текста в аудио
6. Транскрибация видео и аудио в текст
7. Генерация Qr-кода
8. Редактирование фотографий



AIRUCO

Нужна регистрация

<https://airuco.ru/>



The image shows a browser window displaying the homepage of Airuco.ru. The browser's address bar shows the URL 'airuco.ru' and the page title 'ИИ копирайтер, рерайтер генератор контента - airuco.ru'. The website's navigation menu includes 'Тарифы', 'Как это работает', 'Статьи про ИИ', and a 'Войти' button. The main heading reads 'Генератор контента для сайтов, соцсетей, и SEO оптимизации'. Below this, a sub-headline states: 'Создавайте контент для своего блога, соцсетей, рекламных компаний и всего бизнеса с помощью искусственного интеллекта. Экономьте время и деньги, Airuco будет выполнять все ваши задачи за считанные секунды'. A prominent button says 'Создать бесплатно'. At the bottom, there is a cookie consent banner and the name 'КРАВЧЕНКО ОЛЬГА ВИКТОРОВНА'.

airuco... | Тарифы | Как это работает | Статьи про ИИ | Войти →

Генератор контента для сайтов, соцсетей, и SEO оптимизации

Создавайте контент для своего блога, соцсетей, рекламных компаний и всего бизнеса с помощью искусственного интеллекта. Экономьте время и деньги, Airuco будет выполнять все ваши задачи за считанные секунды

Создать бесплатно

By using this website, you agree to our cookie policy. ✕

КРАВЧЕНКО ОЛЬГА ВИКТОРОВНА

AIRUSO

Нужна регистрация

<https://airuso.ru/>

1 ШАГ

Выберите шаблон

К примеру для начала можно выбрать шаблон для генерации идей для блога, а далее на сгенерированные идеи уже создавать статьи. Все ограничивается лишь вашей фантазией

Выберите шаблон под ваши задачи

Список шаблонов постоянно пополняется

The screenshot displays a user interface for selecting content generation templates. At the top right, there are navigation elements: a 'Создать новый' button, a notification bell, a refresh icon, a language selector set to 'RU', and a user profile icon. The main area contains a grid of 12 template cards, each with an icon, a title, and a brief description:

- Я**: Описание Яндекс Директ. Напишите описание Яндекс Директ, которое выделит вашу рекламу и привлечет потенциальных клиентов.
- Генератор абзацев**: Создавайте абзацы на любую тему, включая ключевое слово и в определенном тоне голоса.
- Подзаголовки для статьи**: Напишите короткие, простые и информативные пункты для подзаголовков вашей статьи.
- Описание плюсов и минусов**: Напишите плюсы и минусы продукта, услуги или веб-сайта для своей статьи в блоге.
- Выжимка из текст**: Резюмируйте любой текст в краткой и понятной сжатой форме.
- Описание продукта**: Напишите описание вашего продукта и почему должны купить именно его.
- Генерация названия компании**: Создавайте крутые, креативные и запоминающиеся названия для своего стартапа за считанные секунды.
- Генератор названий продуктов**: Создавайте креативные названия продуктов из примеров слов.
- Мета-описание SEO**: Напишите SEO-
- Часто задаваемые вопросы**
- Ответы на вопросы**: Создавайте креативные
- Отзывы / Обзоры**: Создавайте отзывы клиентов

КРАВЧЕНКО ОЛЬГА ВИКТОРОВНА

AIRUCO

Условно-бесплатный

<https://airuco.ru/>



Не напрягай мозги

Создавайте контент для чего угодно

Используйте нейросеть Айруко для учебы, работы и повседневных задач, что бы сэкономить свое время



10000 символов бесплатно



Работает на базе Chat GPT



Более 30 видов шаблонов

КРАВЧЕНКО ОЛЬГА ВИКТОРОВНА

AIRUCO

Условно-бесплатный

<https://airuco.ru/>



Не напрягай мозги

Создавайте контент для чего угодно

Используйте нейросеть Айруко для учебы, работы и повседневных задач, что бы сэкономить свое время



10000 символов бесплатно



Работает на базе Chat GPT



Более 30 видов шаблонов

КРАВЧЕНКО ОЛЬГА ВИКТОРОВНА

Условно-бесплатный

AIRUCO

<https://airuco.ru/>

2 ШАГ

Заполните шаблон

К примеру вам нужно создать SEO статью для вашего блога, просто впишите заголовок и ключевые слова, далее нейросеть сделает все за вас

T

Управляйте стилем

Вы можете задать тонкие настройки в виде стиля речи, что бы искусственный интеллект говорил на одном языке с вашей аудиторией

Генератор статей

Превратите заголовок и набросок текста в полностью законченную высококачественную статью за считанные секунды

Ваш баланс: 23,820 Слова

Язык

Russian (Russia)

Заголовок статьи *

11 / 200

Бизнес идеи

Основные ключевые слова (comma separated) *

52 / 200

Бизнес идеи, заработок, пассивный доход, инвестиции,

Творчество ⓘ

Средний

Стиль речи ⓘ

Профессиональный

Количество результатов ⓘ

1

Максимальная длина результата ⓘ

1500

СОЗДАТЬ ТЕКСТ

КРАВЧЕНКО ОЛЬГА ВИКТОРОВНА

Условно-бесплатный

AIRUCO

<https://airuco.ru/>

3 ШАГ

Получите результат

Вы можете генерировать новые варианты сколько угодно, искусственный интеллект будет придумывать каждый раз что то новое

Редактируйте и храните весь контент в одном кабинете

Распределяйте контент по проектам

Новый документ

Выбрать имя проекта

B I U     A T H   

Бизнес идеи – это то, что может изменить вашу жизнь. Хотите зарабатывать больше, иметь пассивный доход и инвестировать в свой бизнес? Тогда вам нужны свежие идеи, которые помогут вам достичь успеха.

Какие бизнес идеи могут приносить хороший доход? Вариантов много, но все они требуют от вас усилий и труда. Но никто не говорил, что достичь успеха легко.

Одна из самых популярных идей – это открытие своего бизнеса. Вы можете начать с малого, например, открыть свой интернет-магазин или услуги по доставке продуктов на дом. Это не требует больших вложений, но может приносить неплохой доход.

Если вы хотите инвестировать в бизнес, то можно рассмотреть вариант франшизы. Это позволит вам начать бизнес с минимальными рисками и получить готовый бизнес-план. Но здесь нужно быть осторожным и выбирать надежных партнеров.

Еще один вариант – это создание своего сайта или приложения. Если у вас есть знания в программировании или дизайне, то это может стать хорошим источником дохода. Можно создавать сайты для других людей или разрабатывать свои собственные проекты.

Если вы не хотите заниматься бизнесом, то можно рассмотреть варианты пассивного дохода. Это может быть инвестирование в недвижимость или фондовый рынок. Но здесь нужно быть

КРАВЧЕНКО ОЛЬГА ВИКТОРОВНА

Условно-бесплатный

AIRUCO

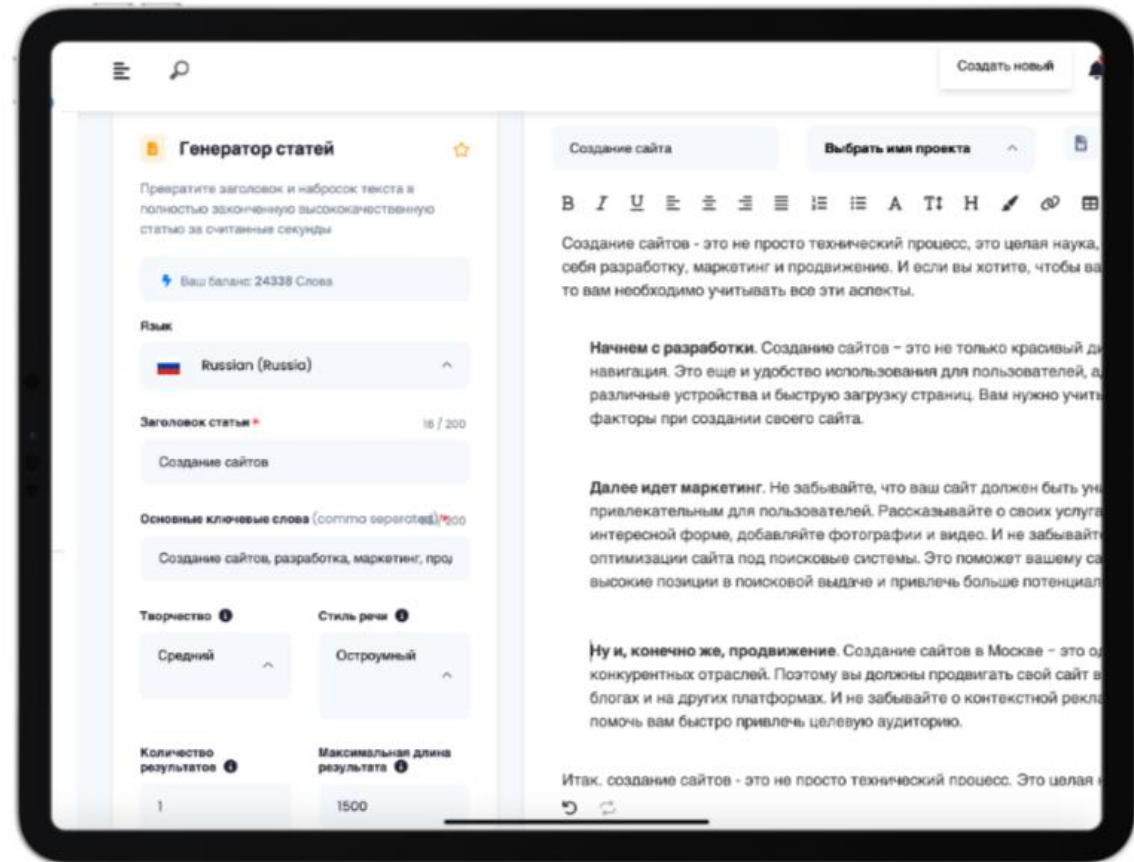
<https://airuco.ru/>

Удобный редактор документов

Редактируйте сгенерированный контент и сохраняйте его в удобном для Вас формате

- ✓ Импорт в PDF, Word, TXT
- ✓ Встроенный редактор
- ✓ Чат - бот как chat GPT

 Создать бесплатно



AIRUCO



Приятные цены

Тарифные планы

Вы можете использовать свой лимит на генерацию контента бессрочно. Тогда, когда захотите

- ✓ Весь функционал включен в каждый тариф
- ✓ Чем больше символов тем ниже цена



Начать создавать

Условно-бесплатный

<https://airuco.ru/>

Бесплатно

₽0 / Бессрочно

Для ознакомления со всеми возможностями

T | 10000 символов

Создать контент

Стартовый

₽320 / месяц

6.4 руб. за 1000 символов

T | 50000 символов

КРАВЧЕНКО ОЛЬГА ВИКТОРОВНА

[HTTPS://CHADGPT.RU/](https://chadgpt.ru/)

Chad AI – это русскоязычный сервис ChatGPT, который предоставляет доступ к моделям ИИ, таким как GPT-4 и Midjourney, без необходимости использовать VPN или иностранный номер телефона.

HTTPS://CHADGPT.RU/

ChatGPT на русском | Chad AI

Яндекс Create kahoot - Ко Picture background Picture background Ола, Светлогорск Облако знаний. В Gamma



Chad AI

Что может

Как работает

Отзывы

Тарифы

Для бизнеса

Вопросы

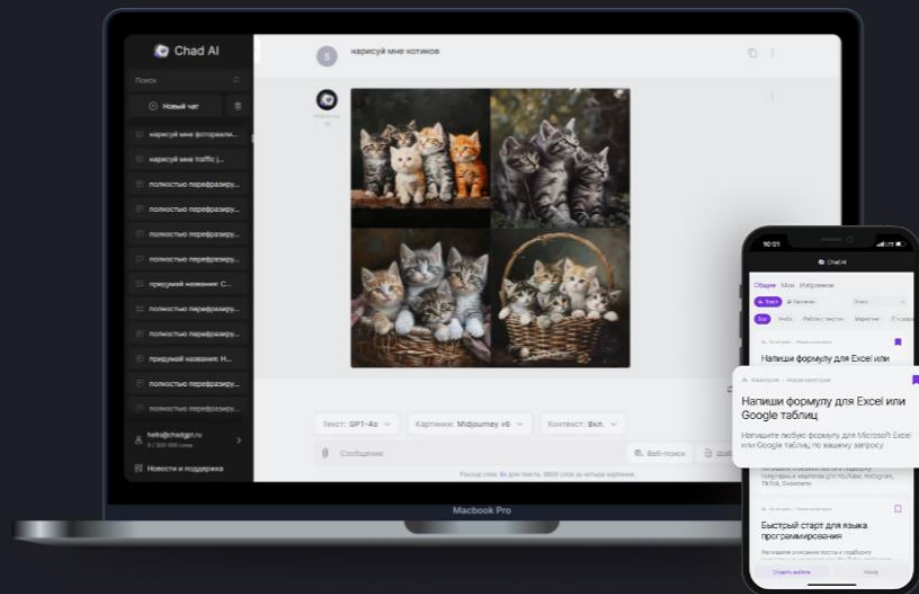
Блог

Вход

ChatGPT на русском и другие нейросети в **одном сервисе**

Chad работает без VPN и номера. Midjourney, Stable Diffusion, Dall-E и Chat GPT-4o.

Использовать бесплатно



★★★★★ 4,6 на основе 2000+ оценок в

T-Банк iOS & Android Telegram

ChatGPT Claude DALL-E Midjourney

FLUX Stable Diffusion **СЕРГЕЙ ОЛЬГА ВИКТОРОВНА**

HTTPS://CHADGPT.RU/

The screenshot displays the Chad AI website's pricing page. At the top, there is a navigation menu with links for 'Что может', 'Как работает', 'Отзывы', 'Тарифы', 'Для бизнеса', 'Вопросы', and 'Блог'. A 'Вход' button is located in the top right corner. The main content area features four pricing plans, each with a list of features and a 'Начать' button. The first plan is free, while the others are paid at 290, 590, and 1690 rubles per month. The features listed include request limits, model access (GPT-4o Mini, Claude 3 Haiku, Claude models), and various AI capabilities like image generation (Midjourney, DALL-E 3) and voice chat. A note at the bottom of each plan indicates the word limit for GPT-4o.

План	Цена (руб/мес)	Особенности
Бесплатно	0	7 запросов в день GPT-4o Mini и Claude 3 Haiku Claude модели Полноценная GPT-4o Midjourney и DALL-E 3 Голосовое общение Шаблоны промтов Веб-поиск Подойдёт для ознакомления с Chad AI
290	290	до 189 страниц текста (в GPT-4o Mini) 120 000 слов на месяц GPT-4o Mini и Claude 3 Haiku Claude модели Полноценная GPT-4o Midjourney и DALL-E 3 Голосовое общение Шаблоны промтов Веб-поиск Слов хватит на: ~ 31 страниц текста (в GPT-4o)*
590	590	до 470 страниц текста (в GPT-4o Mini) 300 000 слов на месяц GPT-4o Mini и Claude 3 Haiku Claude модели Полноценная GPT-4o Midjourney и DALL-E 3 Голосовое общение Шаблоны промтов Веб-поиск Слов хватит на: ~ 78 страниц текста (в GPT-4o)*
1690	1690	~1400 страниц текста (в GPT-4o Mini) 900 000 слов на месяц GPT-4o Mini и Claude 3 Haiku Claude модели Полноценная GPT-4o Midjourney и DALL-E 3 Голосовое общение Шаблоны промтов Веб-поиск Слов хватит на: ~ 236 страниц текста (в GPT-4o)*

[HTTPS://CHADGPT.RU/](https://chadgpt.ru/)



VPN не требуется:

Доступ к моделям ИИ, таким как GPT-4 и Midjourney, из России без использования VPN или иностранного номера телефона. Это отличный вариант для тех, кто ищет бесплатный ИИ, похожий на Chat GPT.



Несколько моделей искусственного интеллекта:

Предоставляет доступ к GPT-4, Midjourney, DALL-E, Stable Diffusion и другим популярным моделям ИИ в одном сервисе, включая бесплатный генератор изображений на основе ИИ, такой как Midjourney.



Поддержка русского языка:

Полностью поддерживает русский язык как в интерфейсе, так и при взаимодействии с ИИ, что делает его идеальным выбором для тех, кто ищет бесплатный ИИ, подобный Midjourney.



Библиотека подсказок:

Предлагает библиотеку готовых подсказок и шаблонов для качественных ответов, что делает его отличным вариантом для тех, кто ищет бесплатный ИИ, похожий на Chat GPT.

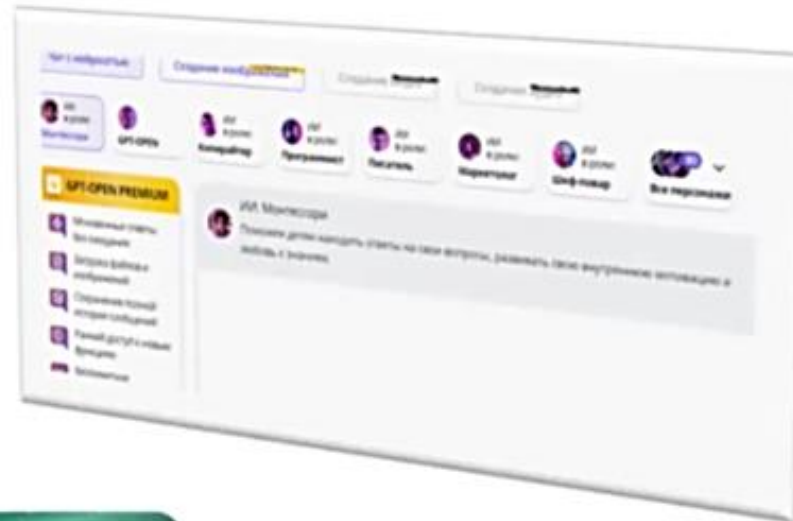
ВОЗМОЖНОСТИ БЕСПЛАТНОГО ТАРИФА

Бесплатные

С лимитом на количество генераций или использование функционала

GigaChat

YandexGPT

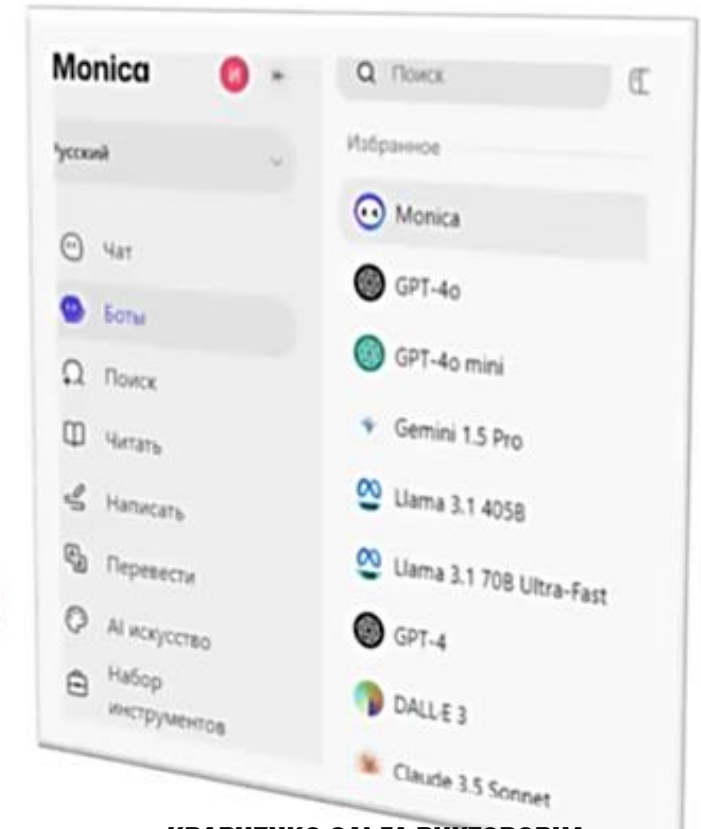


GPT-OPEN

Airuco

10000 символов
5 изображений

Monica



Нужна регистрация

[HTTPS://MONICA.IM/](https://monica.im/)

Плюсы

- Нет лимита генераций

Минусы

- Нет сохранения истории сообщений

ГЕНЕРАЦИЯ МЕНТАЛЬНЫХ КАРТ

Monica Карты р... 88 I←

Поиск

Главная

Недавнее

- Пейзаж с сельскими раб... 607 Bytes 27/11/2024
- Политическое и социаль... 3.52 KB 26/11/2024

Создать ИИ интеллект-карту

Начать бесплатный пробн...

русский

Стиль | | | | Экспорт MindMap

КРАВЧЕНКО ОЛЬГА ВИКТОРОВНА

```
graph TD; Root[Пейзаж с сельскими работниками] --- B1[Основные элементы]; Root --- B2[Животные]; Root --- B3[Архитектура]; Root --- B4[Атмосфера]; B1 --- B1_1[Природа]; B1 --- B1_2[Люди]; B1_1 --- B1_1_1[Поля]; B1_1 --- B1_1_2[Деревья]; B1_1 --- B1_1_3[Небо]; B1_2 --- B1_2_1[Сельские работники]; B1_2 --- B1_2_2[Одежда]; B1_2 --- B1_2_3[Действия]; B2 --- B2_1[Лошади]; B2_1 --- B2_1_1[Рабочие]; B2_1 --- B2_1_2[Упаковка]; B3 --- B3_1[Дома]; B3_1 --- B3_1_1[Сельские постройки]; B3_1 --- B3_1_2[Стиль]; B4 --- B4_1[Время суток]; B4 --- B4_2[Эмоции]; B4_1 --- B4_1_1[Свет]; B4_1 --- B4_1_2[Цвета]; B4_2 --- B4_2_1[Трудолюбие]; B4_2 --- B4_2_2[Спокойствие];
```

Нужна регистрация

[HTTPS://MONICA.IM/](https://monica.im/)

🔍 Поиск ботов или ...

Monica

GPT-4o

Claude 3.5 Sonnet V2

o1-preview

o1-mini

Ещё ▾

Добро пожаловать 🙌

Инструменты

[Исследовать >](#)



Полноэкра...



Письмо



Перевод



Гуманизатор



ChatPDF



Карта ума



AI Поиск




Боты

Изображение

[Посмотреть все >](#)

Генератор изображений

Поддерживает более 9 профессиональных моделей




Генератор видео

4 основных видеомодели



Инструмент дизайна

Логотип, постер и многое другое



Разблокировать все [продвинутые модели](#)



Используйте Monica на всех платформах



🔍 Поиск ИИ

📄 Создать артефакты

💬 Чат с страницей

📄 Сгенерировать документ

☰ С...

📁 Все

Monica ▾



Спрашивайте меня что угодно...



GPT-4o ▾ Веб ▾

КРАВЧЕНКО ОЛЬГА ВИКТОРОВНА

Нужна регистрация

[HTTPS://MONICA.IM/](https://monica.im/)



Полноэкра...



Письмо



Перевод



Гуманизатор




ChatPDF



Карта ума



AI Поиск

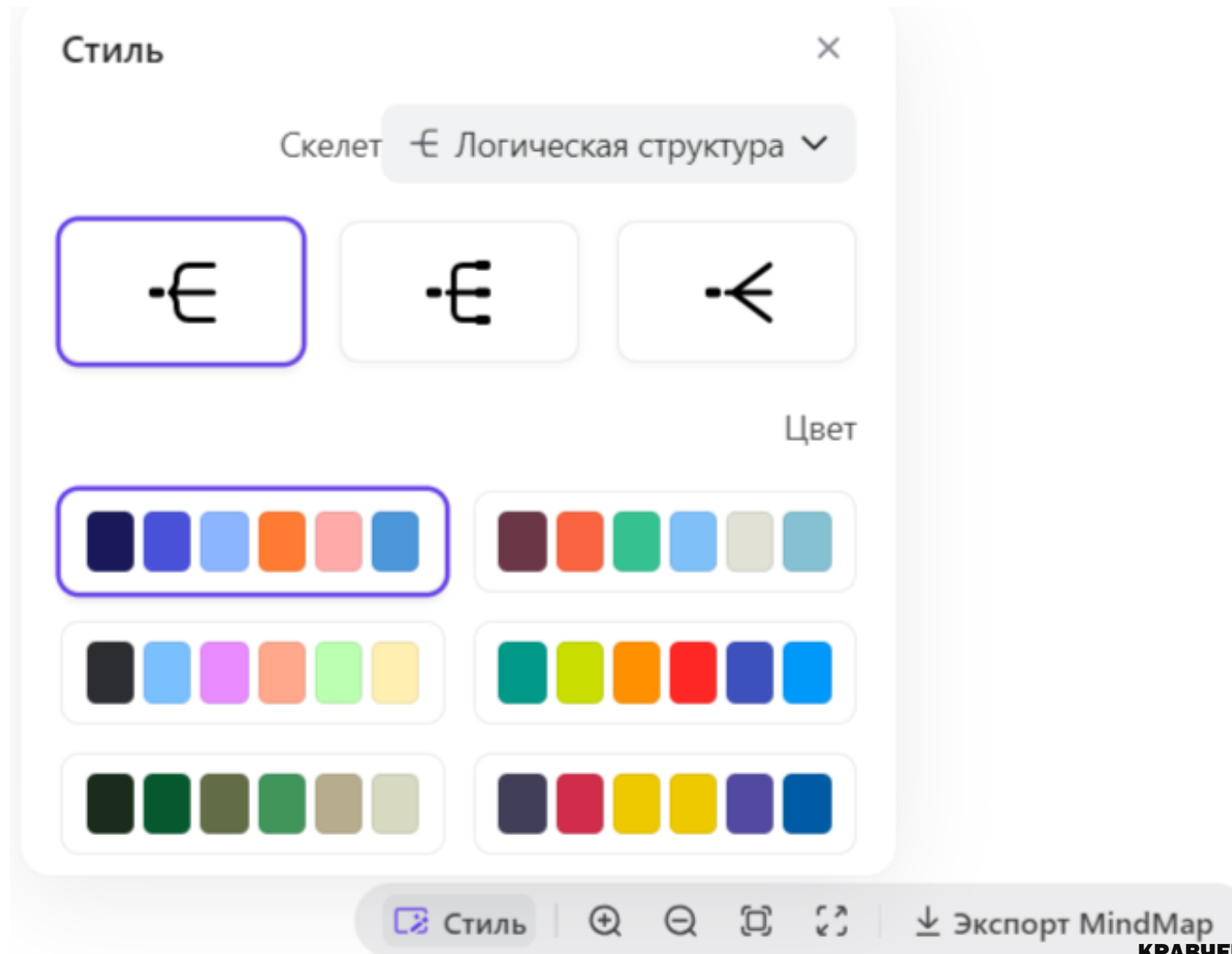



Боты



Нужна регистрация

[HTTPS://MONICA.IM/](https://monica.im/)





Monica Карты р...  ←

Поиск


Главная

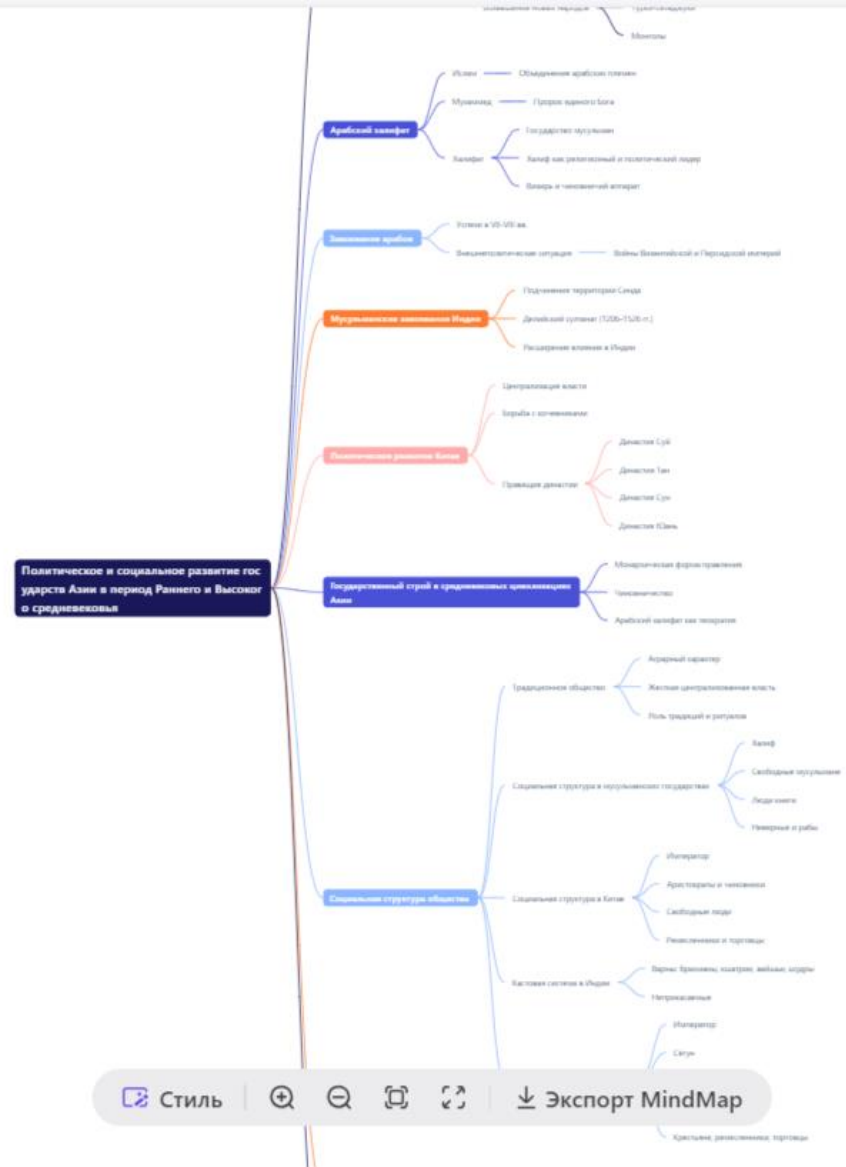
Недавнее

 Политическое и социаль...
3.52 KB 26/11/2024

 Создать ИИ интеллект-карту

Начать бесплатный пробн...

 Русский ▾

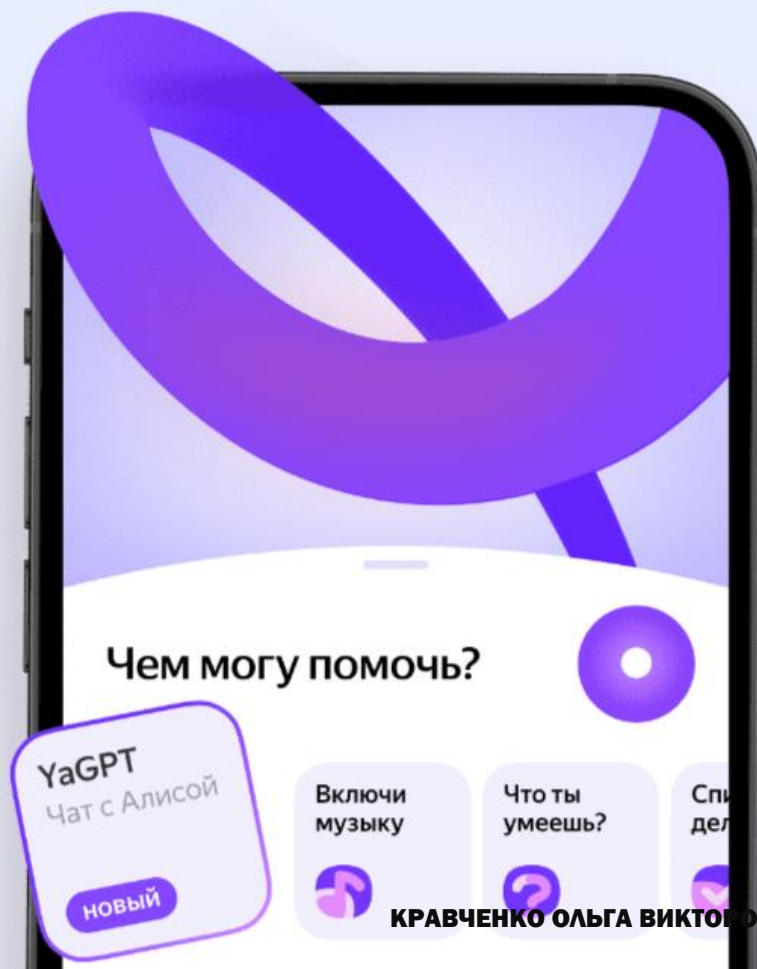



YANDEXGPT



YandexGPT — нейросеть Яндекса

Скачайте приложение Яндекс и попросите Алису придумать то, что вам нужно. Алиса пишет ответы с помощью YaGPT — новой нейросети Яндекса, подражая текстам в интернете.



YANDEXGPT

Плюсы

- **Чат с нейросетью**
- **Работа с текстом**
- **Создание картинок**
- **Бесплатный функционал**

Минусы

- **Нет сохранения истории сообщений**
- **Нет возможности загрузки файлов**

[HTTPS://CONSOLE.YANDEX.CLOUD/FOLDERS/B1G35GNCFJUAB2E82012/FOUNDATION-MODELS/YANDEXART](https://console.yandex.cloud/folders/B1G35GNCFJUAB2E82012/foundation-models/yandexart)

YandexGPT хорошо генерирует ответы на бытовые вопросы, однако с другими справляется с трудом. По итогам теста мы пришли к таким выводам.

- ✓ **Генерирует на русском.** Нейросеть обучалась на русскоязычных материалах, поэтому ответы выглядят естественно. Ответы других нейросетей часто напоминают автоматический перевод с английского.
- ✓ **Просто пользоваться в России.** Не нужен VPN, иностранная карта или зарубежный номер телефона.
- ✓ **Нет лимитов.** Нейросеть доступна бесплатно и без ограничений.
- ✓ **Встроена в голосовой помощник.** Нейросеть может отвечать голосом в браузере, мобильном приложении и через умную колонку с Алисой.
- ✓ **Есть «память».** YandexGPT запоминает детали разговора и может вносить правки. Хотя не всегда делает это правильно и удачно.

[HTTPS://CONSOLE.YANDEX.CLOUD/FOLDERS/B1G35GNCFJUAB2E82012/FOUNDATION-MODELS/YANDEXART](https://console.yandex.cloud/folders/B1G35GNCFJUAB2E82012/foundation-models/yandexart)

YandexGPT хорошо генерирует ответы на бытовые вопросы, однако с другими справляется с трудом. По итогам теста мы пришли к таким выводам.

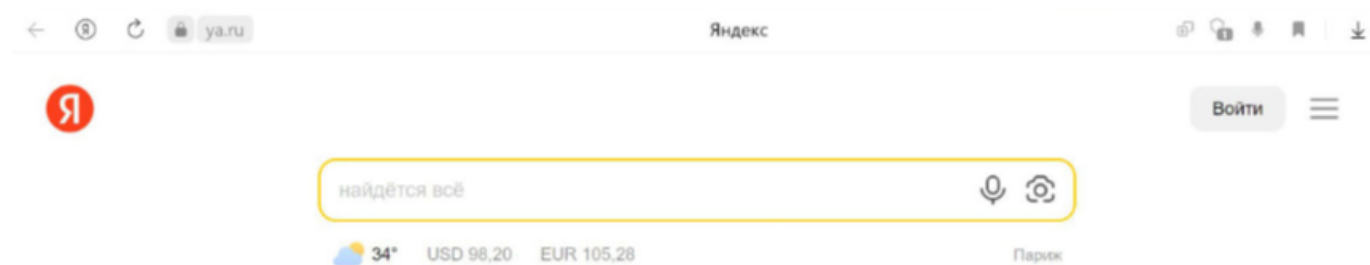
- ☹️ Нет доступа к актуальной информации. Нейросеть обучена на данных до марта 2023, но не может отвечать на вопросы даже про этот период.**
- ☹️ Часто галлюцинирует. YandexGPT может ошибаться в фактах и выдумывать их, когда не знает правильного ответа. Но это частая проблема нейросетей.**
- ☹️ Не получается персонализировать запрос. Нейросеть выдает общие ответы, которые не всегда получается ограничить объемом или тематикой.**

ЯНДЕКС - НЕЙРОСЕТЬ

Как воспользоваться

Пообщаться с нейросетью можно несколькими способами.

Первый: в браузере «Яндекс». Неважно, где он открыт: в одноименном приложении или на странице любого поисковика. Запускается как на ПК, так и на смартфоне.



HTTPS://300.YA.RU/

Второй: с помощью колонки или телевизора с помощником Алиса. Для голосовой активации скажите: «Алиса, давай придумаем». Работать нейросеть будет аналогично первому варианту, только ответы даст голосом. Как только насытитесь нейросетевой дозой, скажите: «Хватит».

Нюанс: раньше для запуска функции пересказа (ИИ делает краткую выжимку большого объема данных) нужно было открывать сервис 300.ya.ru. Еще 6 июля функцию встроили в браузер.

Нажав на фиолетовую иконку (смотрите скрин выше), вы откроете диалоговое окно нейросети. Работает оно в онлайн-режиме. Далее остается ввести запрос и наслаждаться ответом.

Предполагаем, что в ближайшем будущем компания может запустить отдельного бота для написания текстовых ответов, например, на площадке «ВКонтакте».

GIGACHAT

Плюсы

- Чат с нейросетью
- Работа с текстом и файлами
- Создание картинок
- Полностью бесплатный
- Сохранение истории сообщений
- Есть бот в Телеграмм





ChatGPT ВОЗМОЖНОСТИ

Генерация текста на любые темы.

Исправление ошибок в тексте.

Изменение стиля письма под нужную аудиторию.

Подсказки и идеи для развития текста.

Перевод текста на другие языки.

Минусы:

Могут генерировать неточные или неправдивые данные.

Иногда текст требует доработки и проверки.

Не всегда могут точно передать стиль или тон.



● YandexGPT

ВОЗМОЖНОСТИ

нейросеть «Яндекса», которая работает на основе технологии ChatGPT.

Может генерировать тексты на заданные темы, писать код, общаться с пользователями, искать информацию в интернете, переводить тексты.



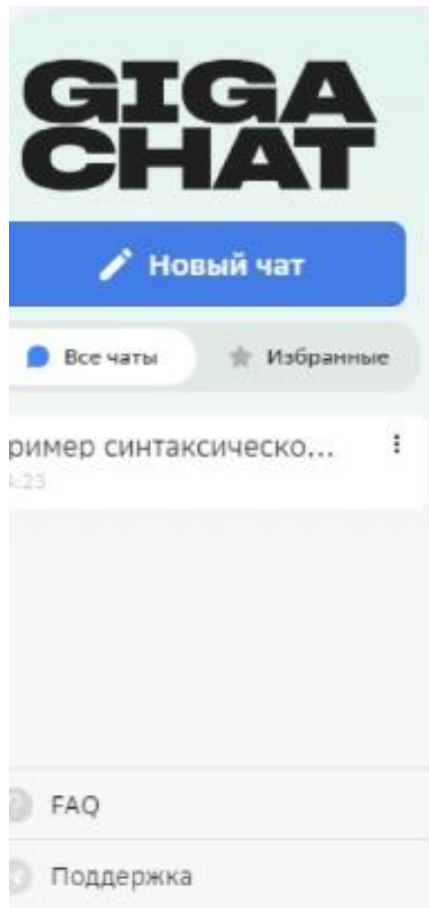
perplexity **ВОЗМОЖНОСТИ**

Аналог Chat GPT, чат-бот с искусственным интеллектом для поиска информации и генерации текста.

Преимуществами данной нейросети являются получение ссылок на источники, доступность без VPN и высокая функциональность бесплатной версии.

GIGA CHAT


ДОСТУПЕН ДЛЯ РФ



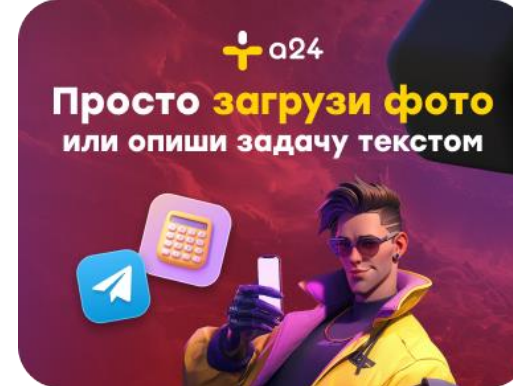
— Синтаксический разбор — это процесс анализа предложения на составляющие его части (слова и группы слов), определения их грамматических характеристик и установления связей между ними. Вот пример синтаксического разбора простого предложения:
Предложение: Я люблю читать книги.
Разбор:
— Я — подлежащее (субъект)
— люблю — глагол
— читать — инфинитив (глагол неопределенной формы)
— книги — дополнение (объект)
Таким образом, предложение "Я люблю читать книги" состоит из трех частей: подлежащего "Я", глагола "люблю" и дополнения "книги".



НЕЙРОСЕТИ В ПРАКТИКЕ УЧИТЕЛЯ



ПРОМТ (ПРОМПТ)



это запрос, команда или набор инструкций, которые пользователь передает нейросети или другой программе с ИИ для выполнения определенной задачи.

Промт помогает системе лучше понять намерения человека и выдать наиболее релевантный результат.

Термин — англицизм от слова prompt, что переводится как «подсказка», «команда» или, в качестве глагола, «побуждать». В контексте нейросетей он подразумевает информацию, которая направляется ИИ для обработки.

ПРОМТИНГ СПОСОБСТВУЕТ

развитию критичности или критического мышления.

Оно необходимо, потому что чат-бот (например, ChatGPT) может допускать ошибки и дезинформировать.

ПРОМТИНГ СПОСОБСТВУЕТ

Не только у учащихся, но и у учителей необходимо развивать способность обобщать, структурировать, анализировать информацию; делать обоснованные выводы и аргументировать свою позицию.

Искусство промтинга, связано с тем, что чем проще запрос, тем больше вероятность того, что потребуется проверка достоверности и точности информации.

ПРАВИЛА СОСТАВЛЕНИЯ ПРОМТА

Добавьте больше деталей

Чем больше деталей будет содержать запрос, тем точнее полученный текст или изображение будет соответствовать вашим ожиданиям.

При генерации текста можно не только задать формат и тему, но и перечислить важные тезисы или определить структуру статьи.

Языковые модели понимают и указания на другие характеристики:

Настроение: нейтральное, мистическое, драматичное.

Стиль: научный, публицистический, неформальный.

Целевая аудитория: школьники, взрослые, айтишники.

Объем текста: 100 слов, 1000 знаков.

ФОРМУЛА ПРАВИЛЬНОГО ПРОМТА

Глагол
(описывающий
главную задачу)

Подробное
описание задачи
(действий)

Действуй как...
(наименование
роли с описанием
навыков и опыта)



Целевая аудитория

Особые указания
(длина, формат, стиль текста)

ПРАВИЛЬНЫЙ ПРОМТ?

Ты опытный учитель русского языка. Составь подробный конспект урока русского языка в 5 классе по теме: "Правописание приставок на -з (-с)".

ПРОМТ ДЛЯ ГЕНЕРАЦИИ КОНСПЕКТА УРОКА

Ты опытный учитель русского языка. Составь подробный конспект урока русского языка в 5 классе по теме: "Правописание приставок на -з (-с)".

Тип урока: Урок "открытия" новых знаний.

Обязательно опиши действия учителя и обучающихся на каждом этапе урока.

Предложи приемы, задания для каждого этапа.

Урок должен содержать следующие этапы: Мотивация (самоопределение) к учебной деятельности. Актуализация и пробное учебное действие. Выявление места и причины затруднения. Построение проекта выхода из затруднения. Реализация построенного проекта. Первичное закрепление с проговариванием во внешней речи. Самостоятельная работа с самопроверкой по эталону. Включение в систему знаний и повторения. Рефлексия.

РЕКОМЕНДАЦИИ И НЮАНСЫ

- **Доработать промт**
- **Отправить одинаковый промт в несколько сервисов с ИИ**
- **Одна нейросеть может выполнять определенные запросы лучше других**
- **Использовать чатовые нейросети**

ПРИМЕРЫ ПРОМТОВ НА ОДНУ ТЕМУ

«Напиши статью в блог технологической компании про нейронные сети. Поясни, почему нейронные сети не крадут работу у людей, а создают её. Объём — 1000 знаков. Целевая аудитория — начинающие программисты».

«Напиши научную статью про нейронные сети. Поясни, почему нейронные сети не крадут работу у людей, а создают её. Объём — 1000 знаков. Целевая аудитория — учёные».

ПРАВИЛА СОСТАВЛЕНИЯ ПРОМТА

- 1. Определите свою роль**
- 2. Поставьте цель+задачи**
- 3. Сформулируйте промт (генератор в помощь)**

GPT-OPEN

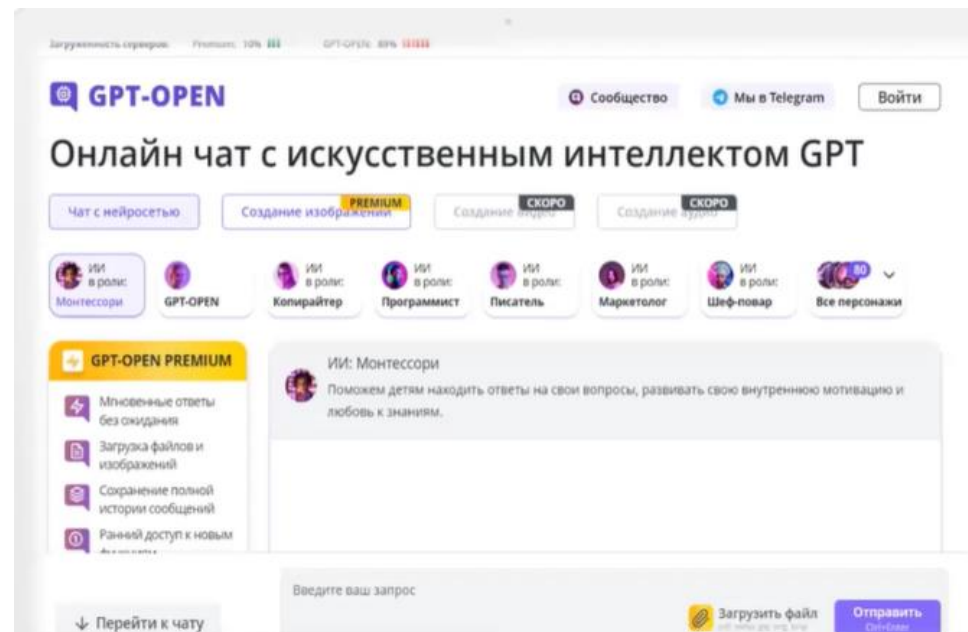
<https://gpt-open.ru/>

Плюсы

- Чат с нейросетью
- Персонажи
- Нет лимита генераций

Минусы

- Мгновенные ответы без ожидания платно
- Сохранение полной истории сообщений платно
- Загрузка файлов и изображений платно



ГЕНЕРАТОР ПРОМТОВ

<https://neuralwriter.com/ru/prompt-tool/>

Генератор промптов ChatGPT

Copy

Составить тест по истории 5 класс по теме Древний Египет

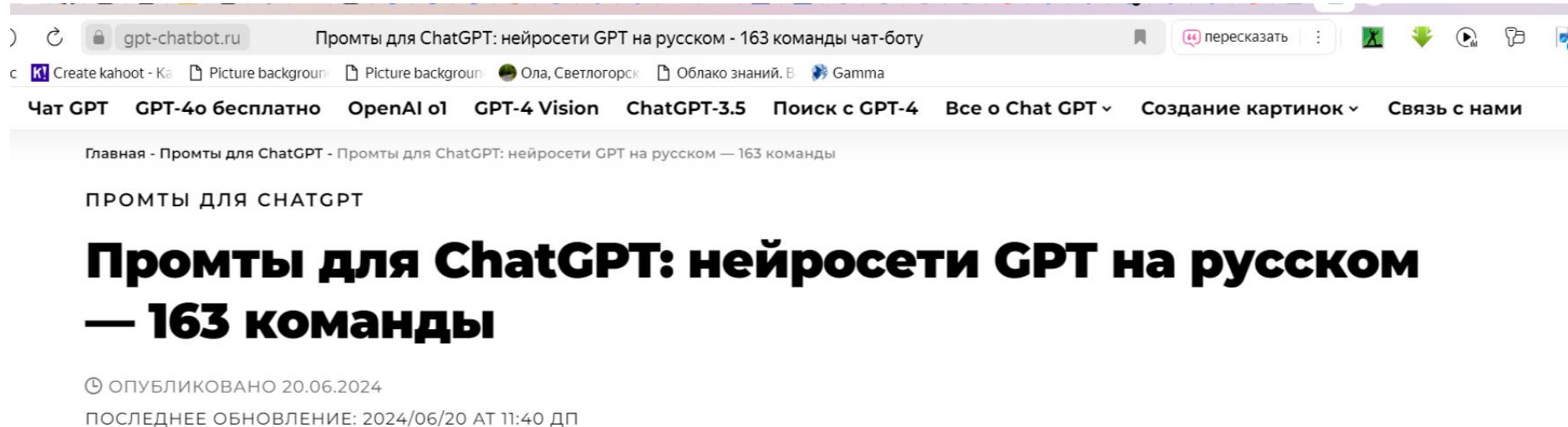
Вот модифицированное задание: «Создайте тест по истории для учащихся 5-го класса на тему Древнего Египта из 10 вопросов, охватывающий такие ключевые понятия, как строительство Великой пирамиды, значение реки Нил, повседневная жизнь фараонов, богов и богинь, а также такие значимые события, как правление Рамзеса II. Пожалуйста, включите в тест вопросы легкого, умеренного и сложного уровней, с подходящими отвлекающими элементами и вариантами ответов. Тест должен быть оценен по исторической точности и ясности».

57 / 10000


513

<https://gpt-chatbot.ru/promty-dlya-chatgpt-nejroseti-gpt-na-russkom>

ПОДСКАЗКИ РОЛЕЙ



КРАВЧЕНКО ОЛЬГА ВИКТОРОВНА



ПРИМЕРЫ ИСПОЛЬЗОВАНИЯ НЕЙРОСЕТЕЙ В ОБРАЗОВАНИИ

КРАВЧЕНКО ОЛЬГА ВИКТОРОВНА

НЕЙРОСЕТИ В ПРАКТИКЕ УЧИТЕЛЯ

- 1) «подбор слов» для изучения;**
- 2) составление тестов по тексту;**
- 3) вариативность домашнего задания с инструкциями;**
- 4) составление упражнений по темам, включая генерацию различных примеров решения типовых задач;**
- 5) создание рабочих листов;**

НЕЙРОСЕТИ В ПРАКТИКЕ УЧИТЕЛЯ

6) создание ментальных карт;

7) сокращение текстов, не предназначенных для детального изучения, с сохранением общего смысла и важных для его понимания деталей;

8) возможность переработки текста доступным языком;

9) разработка творческих заданий по заданным параметрам – эссе, ролевые игры, викторины;

10) составление заданий для различных стратегий обучения



ВОЗМОЖНОСТИ НЕЙРОСЕТЕЙ В ПРАКТИКЕ УЧИТЕЛЯ

- краткий пересказ
- объяснение сложных тем
- нахождение ключевых слов
- рерайт
- составление вопросов
- объяснение понятий, слов
- написание текстов на основе заданного контента
- облако слов
- разнообразные задания и упражнения (на пропуск орфограммы, слова)
- верные и неверные утверждения
- составление алгоритма, инструкции, чек-листа
- создание рабочего листа
- генерация тестов и викторин
- мозговой штурм
- дидактическая игра **КРАВЧЕНКО ОЛЬГА ВИКТОРОВНА**

ПРОМТ ДЛЯ ЗАДАНИЯ

Ты опытный воспитатель и загадала слово карандаш. Напиши объяснение этого слова для ребят 5 лет. По объяснению дети должны отгадать, что это.

Объяснение должно состоять из одного предложения.

ПРОМТ ДЛЯ РАБОЧЕГО ЛИСТА

Ты учитель географии с 20-летним стажем. Создай рабочий лист по географии для учащихся 8 класса на тему: «Подземные воды, ледники и многолетняя мерзлота»

РАБОЧИЙ ЛИСТ ПО ГЕОГРАФИИ ДЛЯ 8 КЛАССА

<https://monica.im/>

Тема: Подземные воды, ледники и многолетняя мерзлота

Цели урока:

- Познакомить учащихся с понятиями подземных вод, ледников и многолетней мерзлоты.
- Изучить их значение для экосистемы и человека.
- Развить навыки анализа и работы с информацией.

Задания:

1. Определения

Заполните пропуски в предложениях:

- ****Подземные воды**** — это _____, которые находятся под поверхностью земли.
- ****Ледники**** — это _____, образованные из снега и льда, которые движутся под действием силы тяжести.
- ****Многолетняя мерзлота**** — это _____, которая сохраняется в течение двух и более лет.

2. Вопросы для обсуждения

Ответьте на вопросы:

1. Как подземные воды влияют на сельское хозяйство?
2. Как изменение климата влияет на состояние ледников?
3. Почему многолетняя мерзлота важна для экосистемы?

3. Исследовательская работа

Выберите одну из тем для исследования и подготовьте краткий доклад (1-2 страницы):

- Влияние подземных вод на окружающую среду.
- Ледники как индикаторы изменения климата.
- Роль многолетней мерзлоты в экосистемах северных регионов.

4. Графическая часть

Создайте схему, которая иллюстрирует взаимосвязь между подземными водами, ледниками и многолетней мерзлотой. Используйте следующие элементы:

- Подземные воды
- Ледники
- Многолетняя мерзлота
- Влияние на климат

Дополнительные ресурсы

- Учебник по географии, раздел о подземных водах и климате.
- Видеоматериалы о ледниках и их изменении.
- Статьи о многолетней мерзлоте и ее значении.

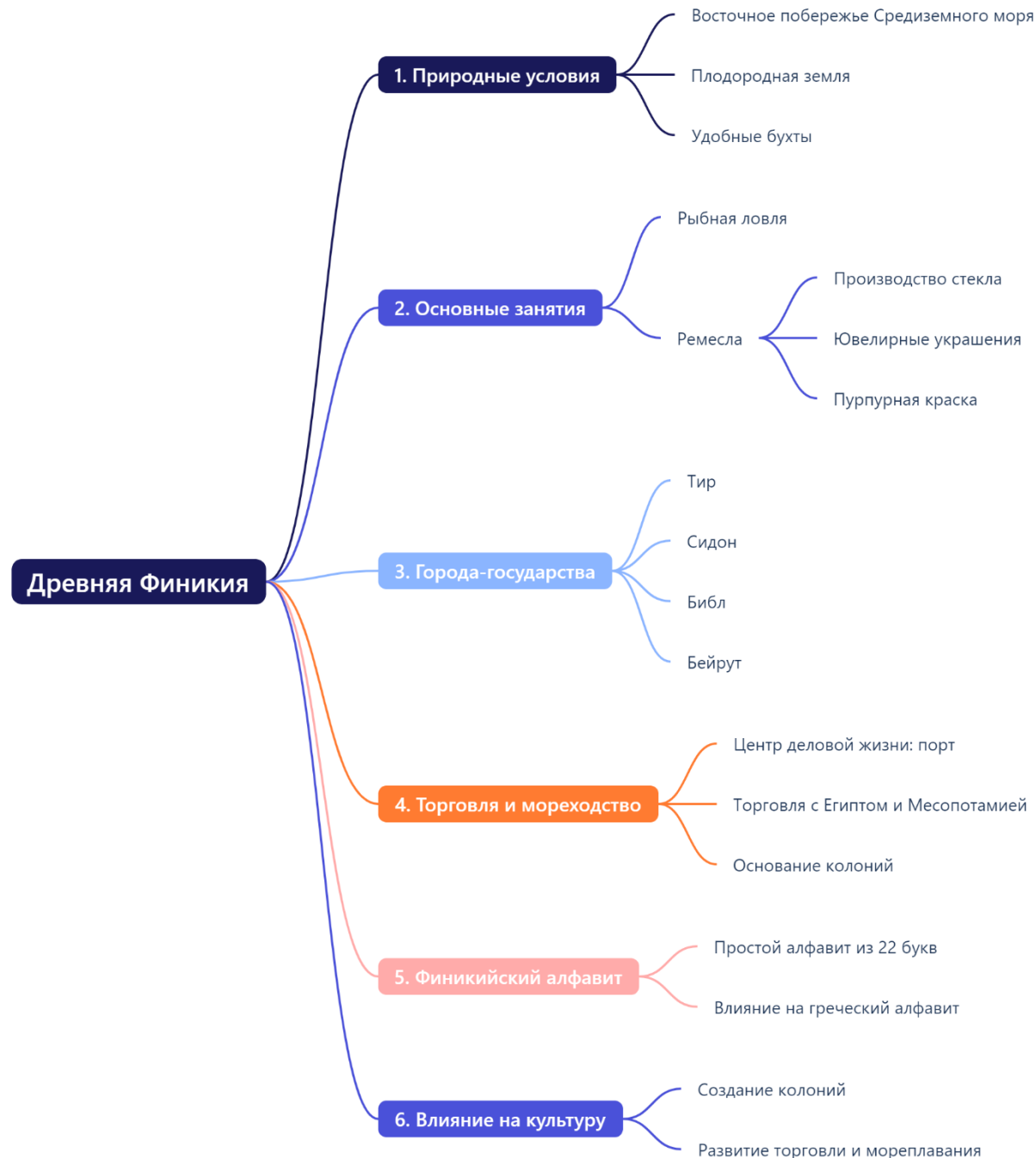
Оценивание

- Заполнение определений – 10 баллов
- Ответы на вопросы – 15 баллов
- Исследовательская работа – 25 баллов
- Графическая схема – 10 баллов

Итог

Рабочий лист поможет учащимся глубже понять важные географические процессы и их влияние на окружающую среду и жизнь человека.

РАБОЧИЙ ЛИСТ ПО ТЕМЕ «ДРЕВНЯЯ ФИНИКИЯ», ИСТОРИЯ 5 КЛАСС



РАБОЧИЙ ЛИСТ ПО ТЕМЕ «ДРЕВНЯЯ ФИНИКИЯ», ИСТОРИЯ 5 КЛАСС

<https://monica.im/>

Рабочий лист по истории для 5 класса

Тема: Древняя Финикия

Цели урока:

Познакомить учащихся с историей и культурой Древней Финикии.
Изучить важные достижения финикийцев в торговле и мореходстве.
Развить навыки работы с историческими источниками.

Задания:

1. Определения

Заполните пропуски в предложениях:

Финикия — это _____, находившаяся между Египтом и Месопотамией.

Финикийцы — это _____, известные своими морскими путешествиями и торговлей.

Алфавит — это _____, система знаков для записи языка, которую разработали финикийцы.

2. Вопросы для обсуждения

Ответьте на вопросы:

Как природные условия Финикии повлияли на занятия ее жителей?

Что такое город-государство? Назовите основные города-государства Финикии.

Какую роль играли финикийцы в торговле Средиземноморья?

3. Исследовательская работа

Выберите одну из тем для исследования и подготовьте краткий доклад (1-2 страницы):

Торговые пути Древней Финикии.

Влияние финикийцев на развитие алфавита в других культурах.

Финикийские города: Тир, Сидон, Библ и их достижения.

4. Графическая часть

Создайте карту, на которой обозначите:

Основные города Финикии (Тир, Сидон, Библ).

Торговые пути, по которым финикийцы вели свои товары.

Основные районы, с которыми финикийцы торговали.

Дополнительные ресурсы

Учебник по истории, раздел о Древней Финикии.

Видеоматериалы о финикийских мореплавателях и их торговле.

Статьи о финикийском алфавите и его значении.

Оценивание

Заполнение определений – 10 баллов

Ответы на вопросы – 15 баллов

Исследовательская работа – 25 баллов

Графическая карта – 10 баллов

Итог

Рабочий лист поможет учащимся понять важность Древней Финикии в истории и ее влияние на развитие торговли и культуры в древнем мире.

ПРОМТ ДЛЯ РАБОЧЕГО ЛИСТА

Ты учитель истории с 20-летним стажем. Создай рабочий лист по истории для 5 класса на тему «Древняя Финикия».

Используй пять разнотипных заданий.

Основные части рабочего листа: Природные условия и население.

Финикийские города-государства. Финикийцы – торговцы и мореплаватели.

Финикийский алфавит.

Убедись, что задания ясны, точны и подходят для возрастной категории.

Также ниже напиши правильные ответы.

Добавь в начало листа поля для ввода фамилии учащегося и класса.

Рабочий лист по истории для 5 класса

Тема: Древняя Финикия

Фамилия учащегося: _____

Класс: _____

Задания

1. Природные условия и население

Заполните пропуски. Используйте слова из списка: (плодородная земля, горы, Средиземное море, рыболовство, торговля)

1. Древняя Финикия находилась на восточном побережье _____.

2. Природные условия включали _____ и удобные бухты для портов.

3. Население занималось _____ и _____.

2. Финикийские города-государства

Соотнесите города с их особенностями. Напишите букву, соответствующую каждому городу.

1. Тир

2. Сидон

3. Библ

а. Центр производства стекла

б. Известен своими кораблями

с. Древний культурный центр, где изготавливались папирусы

3. Финикийцы – торговцы и мореплаватели

Ответьте на вопрос: Почему финикийцы стали известными торговцами и мореплавателями? Напишите 3-4 предложения.

4. Финикийский алфавит

Сравните алфавиты. Напишите, чем финикийский алфавит отличался от других систем письма того времени:

• Финикийский алфавит:

• Другие системы письма (например, египетские иероглифы):

5. Творческое задание

Представьте, что вы финикийский купец. Напишите короткое письмо другу, в котором расскажете о своих морских путешествиях и товарах, которые вы привезли.

Используйте не менее 5 предложений.

Правильные ответы

1. Природные условия и население

1. Древняя Финикия находилась на восточном побережье Средиземного моря.
2. Природные условия включали горы и удобные бухты для портов.
3. Население занималось рыболовством и торговлей.

2. Финикийские города-государства

1. Тир - б. Известен своими кораблями
2. Сидон - а. Центр производства стекла
3. Библ - с. Древний культурный центр, где изготавливались папирусы

3. Финикийцы – торговцы и мореплаватели

Финикийцы стали известными торговцами и мореплавателями благодаря своему географическому положению и умению строить быстрые и маневренные корабли. Они активно торговали с соседними странами, такими как Египет и Месопотамия, обменивались товарами и культурой. Их умение находить новые торговые пути способствовало развитию экономики и влиянию на другие народы.

4. Финикийский алфавит

- Финикийский алфавит: Состоял из 22 букв, представляющих звуки, и был простым в использовании.
- Другие системы письма (например, египетские иероглифы): Сложные системы, состоящие из множества символов, представляющих слова и идеи, что делало их трудными для изучения.

5. Творческое задание

(Ответы будут индивидуальными и зависят от творчества учащихся.)

ПРОМТ ДЛЯ СОСТАВЛЕНИЯ «ОБЛАКА СЛОВ»

**Составь облако слов по истории
5 класса по теме "Древняя
Финикия" из 10 слов**

Вот облако слов по теме "Древняя Финикия":

Финикия

Торговля

Мореплаватели

Алфавит

Город-государство

Сидон

Тир


Библ

Пурпурная краска

Корабли

<https://ladigitale.dev/digiwords/#/>





НЕЙРОСЕТИ ДЛЯ ГЕНЕРАЦИИ ТЕКСТА

КРАВЧЕНКО ОЛЬГА ВИКТОРОВНА


НЕЙРОСЕТИ ДЛЯ НАПИСАНИЯ ТЕКСТА СПОСОБНЫ

генерировать контент на любую тему. Может писать эссе, статьи, доклады — в общем, что угодно.

Нейросети умеют как генерировать текст с нуля, так и редактировать и дополнять уже существующий.

Студентам и школьникам нужно часто писать тексты — нейросети могут помочь в создании черновика, предложить структуру текста, улучшить или сократить его. Кроме того, ИИ может проверить текст на грамматические, орфографические и пунктуационные ошибки.

HTTPS://GPT-CHATBOT.RU/



Нейросеть Chat GPT на русском

Исследуйте все возможности нейросети Chat GPT. Чат-бот ГПТ на русском языке даст ответы на все ваши вопросы. Если Вам нужно больше общения или чат GPT нужен для работы, на нашем сайте есть 4 варианта бесплатных чата GPT:

НОВЫЙ ЧАТ GPT-4o
(БЕСПЛАТНО И БЕЗ
ЛИМИТОВ)

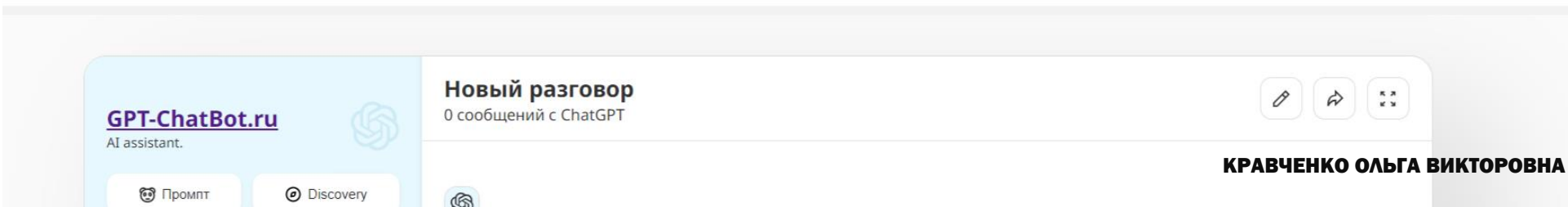
ЧАТ GPT-4 VISION
(БЕСПЛАТНО И БЕЗ
ЛИМИТОВ)

CHATGPT-3.5
(БЕСПЛАТНО И БЕЗ
ЛИМИТОВ)

ПОИСК В ИНТЕРНЕТЕ С
ПОМОЩЬЮ ИИ GPT-4
(БЕЗ ЛИМИТОВ)

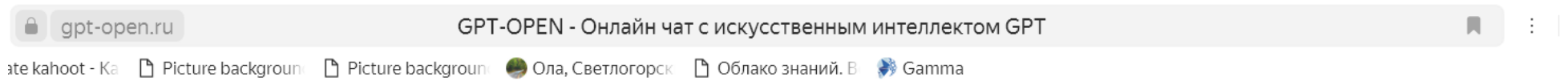
С наших чат-ботов сняты все лимиты и ограничения, чтобы Вы могли пользоваться всеми его функциями ИИ в полном объеме!

БЕСПЛАТНЫЙ Телеграм-Бот: "GPT-4 + ГЕНЕРАТОР КАРТИНОК" в нашем ТГ-канале GPT-ChatBot
ПОДПИСЫВАЙТЕСЬ на наш канал и пользуйтесь ботом БЕЗЛИМИТНО!








GPT-OPEN

<https://gpt-open.ru/>



GPT-OPEN PREMIUM

Черная пятница до 30.11

-  Мгновенные ответы без ожидания
-  Загрузка файлов и изображений
-  Сохранение полной истории сообщений
-  Ранний доступ к новым функциям
-  Безлимитное количество сообщений

Выгода 550 ₽

967 ₽ в месяц
3-450₽ 2 900 ₽ / 3 мес.

+500₽ - 200₽
1 300 ₽ в месяц

900₽ - 100₽
800 ₽ за 2 недели



ИИ: Писатель

Я писатель и готов помочь в вашем творчестве! На какую тему составим произведение?


Ваше обращение №8619794

Придумай варианты домашнего задания для учащихся 10 класса по истории Беларуси по теме "Культура Беларуси в IX-XIII вв."



ИИ: Писатель

О, как увлекательно! История Беларуси в IX-XIII веках – это целая вселенная, полная загадок и сокровищ, которые лишь ждут, чтобы их открыли! Позвольте мне представить несколько творческих домашних заданий, которые помогут учащимся глубже проникнуться атмосферой той эпохи.

- Создание тематического блога:** Попросите учащихся создать блог, посвященный культуре Беларуси IX-XIII веков. Они могут включить разделы о религии, искусстве, фольклоре и быте.  Учащиеся должны дополнять свои посты иллюстрациями, картами и фотоматериалами, что сделает блог визуально привлекательным и познавательным.

КРАВЧЕНКО ОЛЬГА ВИКТОРОВНА

Роль - писатель

<https://gpt-open.ru/>

О, как увлекательно! История Беларуси в IX-XIII веках – это целая вселенная, полная загадок и сокровищ, которые лишь ждут, чтобы их открыли! Позвольте мне представить несколько творческих домашних заданий, которые помогут учащимся глубже проникнуться атмосферой той эпохи.

1. Создание тематического блога: Попросите учащихся создать блог, посвященный культуре Беларуси IX-XIII веков. Они могут включить разделы о религии, искусстве, фольклоре и быте. 📝 Учащиеся должны дополнять свои посты иллюстрациями, картами и фотоматериалами, что сделает блог визуально привлекательным и познавательным.

2. Историческая комикс-сказка: Пусть ребята напишут и зарисуют небольшой комикс, рассказывающий о жизни белорусов в IX-XIII веках. Они могут взять за основу реальные события или вымышленные сюжеты, но важно, чтобы в произведении отражались культурные аспекты – традиции, обряды, ремесла. 🎨

3. Ролевая игра: "Временная капсула": Организуйте небольшую ролевую игру, где каждый учащийся представит собой персонажа той эпохи – торговца, мастера, крестьянина или боярина. Они должны подготовить короткие монологи о своей жизни и быте, позаботиться о характерных атрибутах и костюмах. 🗣️

4. Исследовательская работа: Пусть учащиеся выберут одно культурное явление (например, народные песни, гончарство или архитектуру) и проведут небольшое исследование. Им нужно будет написать отчет, описывающий его особенности, значение и примеры, а также провести сравнительный анализ с другими культурами той эпохи. 📖

5. Творческое эссе "Я – белорус IX века": Попросите учеников написать эссе от первого лица, погрузившись в образ молодого человека, живущего в Беларуси IX-XIII веков. Они должны использовать исторические факты для создания эмоционального и правдоподобного повествования о жизни, заботах и мечтах своего героя. ✍️

6. Виртуальная экскурсия: Учащиеся могут создать презентацию, представляющую виртуальную экскурсию по известным историческим местам Беларуси, связанным с культурой IX-XIII веков. Они могут использовать фотографии, карты и исторические данные, чтобы погрузить своих слушателей в атмосферу древности. 🏰

<https://chatinfo.ru/>

Лимит в
бесплатной версии



ДОМАШНЕЕ ЗАДАНИЕ

Нейросеть

Привет! Чем я могу вам помочь?

Вы

Придумай домашнее задания для учащихся 5 класс по теме Древний Египет

Нейросеть


Вот несколько идей для домашнего задания для учащихся 5 класса по теме Древний Египет:

- Создание плаката:** Попросите учеников создать плакат на тему "Древний Египет". Они могут включить изображения пирамид, фараонов, иероглифов, Бога Ра и других элементов культуры. Плакат должен содержать краткое описание каждого элемента.
- Исследовательская работа:** Ученики могут выбрать одну из ключевых тем, связанных с Древним Египтом (например, о жизни фараонов, строительстве пирамид, религии или искусстве) и написать небольшую работу (1-2 страницы), в которой расскажут об этом.
- Кроссворд по иероглифам:** Создайте кроссворд, используя ключевые слова, связанные с Древним Египтом. Учащиеся должны заполнить



КРАВЧЕНКО ОЛЬГА ВИКТОРОВНА

ДОМАШНЕЕ ЗАДАНИЕ



Вот несколько идей для домашнего задания для учащихся 5 класса по теме Древний Египет:

Создание плаката: Попросите учеников создать плакат на тему "Древний Египет". Они могут включить изображения пирамид, фараонов, иероглифов, Бога Ра и других элементов культуры. Плакат должен содержать краткое описание каждого элемента.

Исследовательская работа: Ученики могут выбрать одну из ключевых тем, связанных с Древним Египтом (например, о жизни фараонов, строительстве пирамид, религии или искусстве) и написать небольшую работу (1-2 страницы), в которой расскажут об этом.

Кроссворд по иероглифам: Создайте кроссворд, используя ключевые слова, связанные с Древним Египтом. Учащиеся должны заполнить кроссворд и написать краткие определения каждого слова.

Рисунок или модель: Предложите учащимся нарисовать или создать модель известного сооружения Древнего Египта, например, пирамиды или храма. Они могут представить свою работу классу и объяснить, что именно они сделали.

Дневник путешественника: Пусть ученики представят, что они путешественники, которые попали в Древний Египет. Им нужно написать запись в дневнике о том, что они видели и какие впечатления у них остались от окружающей среды, людей, обычаев.

Сравнительный анализ: Попросите учеников выбрать две вещи из Древнего Египта (например, жизнь фараонов и жизнь простых людей или египетская религия и культура) и сравнить их, выделив основные отличия и сходства.

Мифы и легенды: Попросите учащихся выбрать один миф или легенду из Древнего Египта и подготовить краткий пересказ, который они смогут рассказать классу. Они могут добавить свои иллюстрации.



ChatINFO
нейросеть онлайн

ВОТ НЕКОЛЬКО ИДЕЙ ДЛЯ ДОМАШНЕГО ЗАДАНИЯ ПО ТЕМЕ ДРЕВНИЙ ЕГИПЕТ ДЛЯ УЧАЩИХСЯ 5 КЛАССА:

Задание 1: Исследовательский проект

Пусть учащиеся выберут одну из тем, связанных с Древним Египтом, и подготовят небольшой проект. Темы могут включать:

Жизнь и быт египтян. Религия и мифология Древнего Египта. Достижения египетской цивилизации (архитектура, письменность, наука). Фараоны: их роль и значение в обществе. Повседневная жизнь (еда, одежда, развлечения)

Требования:

Написать 1-2 страницы текста. Включить иллюстрации (можно рисунки или фотографии). Подготовить короткую презентацию (3-5 минут) для класса.

Задание 2: Создание временной шкалы

Попросите учеников создать временную шкалу основных событий Древнего Египта. Она должна включать:

Периоды истории (Древнеегипетское царство, Среднее царство, Новое царство). Важные события и достижения (строительство пирамид, написание иероглифов, выдающиеся фараоны и т.д.)

Требования:

Использовать графические материалы (можно сделать на компьютере или вручную). Обязательно связать события с определёнными датами.

Задание 3: Письмо от лица древнего египтянина

Пусть учащиеся напишут творческое письмо от имени жителя Древнего Египта. Это может быть письмо как к другу, так и к члену семьи.

Требования:

В письме должны быть описания повседневной жизни, традиций, религии и семьи.

Супер: если добавить рисунки или иллюстрации о том, что описывается в письме.

Задание 4: Викторина по Древнему Египту

Составить викторину с вопросами о Древнем Египте. Вопросы могут быть как закрытого типа (выбор ответа), так и открытого.

Требования:

Создать не менее 10 вопросов.


Включить правильные ответы в конце викторины.

Эти задания помогут учащимся глубже понять культуру и историю Древнего Египта, развивая их исследовательские и творческие навыки



ChatINFO
нейросеть онлайн

ТЕСТИРОВАНИЕ



Придумай тест истории по теме
Древний Египет из 10 вопросов
с ответами

Нейросеть

Конечно! Вот тест по теме
Древний Египет из 10 вопросов
с ответами.

Тест по истории Древнего Египта

1. Какой реки был жизненно
важен для Древнего
Египта?

- А) Тигр
- В) Нил





Вы

Придумай тест истории по теме
Древний Египет из 10 вопросов
с ответами

Нейросеть

Конечно! Вот тест по теме
Древний Египет из 10 вопросов
с ответами.

Тест по истории Древнего Египта

1. Какой реки был жизненно
важен для Древнего
Египта?

- А) Тигр
- В) Нил



Удобство работы на мобильном устройстве

Нужна регистрация

MAGIC SCHOOL

<https://www.magicschool.ai/>

The image shows a screenshot of the MagicSchool website interface. A central modal window is displayed, containing the following text:

MAGIC SCHOOL

Добро пожаловать на MagicSchool, ведущую платформу искусственного интеллекта для школ!

Зарегистрировавшись в MagicSchool, **вы присоединились к миллионам преподавателей по всему миру**, которые используют ИИ MagicSchool для помощи в работе и обучения своих учеников ответственному использованию ИИ.

Мы верим, что **#учителя — это волшебники**, и искренне надеемся, что наши инструменты сэкономят ваше время и помогут вам сосредоточиться на самом важном: ваших учениках.

Прежде чем приступить к работе, расскажите нам немного о себе, чтобы мы могли дать вам

[Создайте Мой Профиль >](#)

The background interface includes a sidebar with navigation options like 'Волшебные инструменты', 'Райна (Чат-бот)', 'История результатов', 'Презентация для студентов', 'Любовь', 'Обучение', 'Поделитесь волшебством', 'Грамотность Учащихся В', and 'Обновление'. The main content area features sections for 'Избранное', 'Рекомендуется для', and 'Все инструменты'. The top right corner shows 'Школа магии' and 'MagicStudent'. The bottom right corner displays the name 'КРАВЧЕНКО ОЛЬГА ВИКТОРОВНА' and a 'Поддержка студентов' button.

Нужна регистрация

MAGIC SCHOOL

<https://www.magicschool.ai/>

The screenshot displays the Magic School Plus website interface. At the top, there is a purple header with the 'MAGIC SCHOOL PLUS' logo on the left, a search bar labeled 'Инструменты поиска' in the center, and user information 'Школа магии' and 'MagicStudent' on the right. A left sidebar contains navigation icons and labels: 'Волшебные инструменты', 'Райна (Чат-бот)', 'История результатов', 'Презентация для студентов' (highlighted in purple), 'Любовь', 'Обучение', 'Поделитесь волшебством', 'Грамотность Учащихся В...', and 'Обновление'. Below the sidebar is a 'Плюс Пробная вер...' button. The main content area features a grid of 15 tool cards, each with an icon, a title, a description, and a star icon. The tools include: 'Генератор изображений' (Hot), 'Генератор презентаций' (Hot), 'Рерайтер текста', 'План урока', 'Тест с несколькими вариантами отв...', 'Генератор рабочих листов', 'Комментарии к Табелю успеваемости', 'Выравниватель текста', 'Академический контент', 'Информационные тексты', 'Профессиональная электронная почта', 'Вопросы к Видео на YouTube', 'Генератор рубрик', 'Обобщитель текста', 'Корректор текста', 'Вопросы, Зависящие от текста', 'Переводчик текстов', and 'Генератор IEP'. At the bottom left, the text 'TEACHERS ARE' is partially visible. At the bottom right, there is a blue circular icon with a person silhouette and a text box containing 'КРАВЧЕНКО ОЛЬГА ВИКТОРОВНА' and 'образовательной программы (IEP)...'.

Нужна регистрация

MAGIC SCHOOL

<https://www.magicschool.ai/>

The screenshot displays the Magic School Plus website interface. On the left is a vertical navigation menu with icons and text for various features. The main content area is a grid of tool cards, each with an icon, a title, and a brief description. At the top right of the main area, there are buttons for 'Школа магии' and 'MagicStudent'. At the bottom right, there is a user profile icon and the name 'КРАВЧЕНКО ОЛЬГА ВИКТОРОВНА'.

MAGIC SCHOOL PLUS

Инструменты поиска

Школа магии MagicStudent

- Волшебные инструменты**
- Райна (Чат-бот)
- История результатов
- Презентация для студентов**
- Любовь
- Обучение
- Поделитесь волшебством
- Грамотность Учащихся В
- Обновление
- Плюс Пробная вер...

Инструменты:

- Создавайте текстовые вопросы для учащихся на основе любого...
- Возьмите любой текст и мгновенно переведите его на любой язык.
- Составьте проект индивидуальной образовательной программы (IEP),...
- Генератор плана подразделения**
Составьте план занятия на основе темы, стандартов и целей, а также...
- Написание отзывов**
На основе пользовательских критериев ИИ определяет сильные и слабые...
- Программа для ответа на электрон...**
Создайте персонализированное профессиональное электронное...
- Электронная почта Family**
Создайте профессиональную электронную переписку с семьями и...
- Генератор песен**
Напишите свою песню на любую тему на мелодию песни по вашему выбору!
- Распаковщик стандартов**
Разберите любой стандарт на составные части, чтобы понять, что...
- Вопросы по ДОКУ**
Создавайте вопросы по теме или стандарту для каждого из 4 уровней...
- Краткое изложение видео на YouTube**
Получите краткое изложение видео на YouTube любой длины, которую вы...
- Обучение на основе проектов (PBL)**
Основываясь на принципах проектного обучения (PBL), составьте подробный...
- Типовой план урока 5E**
Составьте план урока по модели 5E для своего урока по естествознанию....
- Шутки Учителя**
Создавайте шутки для учителей, чтобы ваш класс стал самым крутым...
- Задачи по Математическому Расск...**
Напишите собственную математическую задачу / рассказ,...
- Генератор словарного запаса**
Составьте список слов, которые важно выучить учащимся, на основе...
- Генератор Групповой работы**
Создайте групповое задание для учащихся на основе темы, стандарта...
- Доска для выбора (UDL)**
Создайте таблицу выбора для задания для студентов на основе принципов...

КРАВЧЕНКО ОЛЬГА ВИКТОРОВНА

MAGIC SCHOOL

<https://www.magicschool.ai/>

The screenshot displays the Magic School Plus website interface. On the left is a vertical navigation menu with icons and labels: 'Волшебные инструменты' (highlighted in purple), 'Райна (Чат-бот)', 'История результатов', 'Презентация для студентов' (highlighted in purple), 'Любовь', 'Обучение', 'Поделитесь волшебством', 'Грамотность Учащихся В', and 'Обновление'. At the bottom left, there is a 'Плюс Пробная вер...' button and a 'TEACHERS ARE' logo. The main content area features a purple header with a search bar labeled 'Инструменты поиска' and user options 'Школа магии' and 'MagicStudent'. Below the header is a grid of 18 tool cards, each with an icon, title, and description. The tools include: 'Множество объяснений', 'Пользовательский Чат-бот', 'Идеи Школы магии для студентов', 'Создание команды / Ледокол', 'Обзор игры Jeopardy', 'Социальные истории', 'Наблюдения Учителя', 'Обзор математической спирали', 'Благодарственное письмо', 'Анализ таблицы данных', 'Связи с реальным миром', 'План урока SEL', 'Рекомендательное письмо', 'Примеры и не-примеры', 'Задание по анализу текста', 'Тексты, Основанные на лексике', 'Генератор учебных программ', and 'Многоэтапное задание'. Each card has a star icon for favoriting. On the right side of the grid, there are icons for a book, a speech bubble, a person, and a chat bubble. At the bottom right, the name 'КРАВЧЕНКО ОЛЬГА ВИКТОРОВНА' is visible.

Множество объяснений
Составляйте чёткие объяснения концепций, которые вы преподаёте на...

Пользовательский Чат-бот
Создайте собственного чат-бота для общения по любым выбранным вами...

Идеи Школы магии для студентов
Узнайте, как использовать инструменты MagicStudent в учебной...

Создание команды / Ледокол
Создайте командный проект / Ice Breaker для виртуальных или личных...

Обзор игры Jeopardy
Создайте игру-викторину для увлекательного повторения материал...

Социальные истории
Создайте социальную историю о конкретном событии, чтобы помочь...

Наблюдения Учителя
Определите сильные стороны и предложите учителю дальнейшие...

Обзор математической спирали
Создайте набор задач по спиральному обзору для любых математических...

Благодарственное письмо
Создайте индивидуальное благодарственное письмо, чтобы...

Анализ таблицы данных
Создайте таблицу с данными по вашему выбору для вашего класса с...

Связи с реальным миром
Создавайте примеры из реального мира, чтобы увеличить инвестиции...

План урока SEL
Составьте план урока социально-эмоционального обучения (SEL) для...

Рекомендательное письмо
Составьте рекомендательное письмо во университет или учебное заведение...

Примеры и не-примеры
Попросите ИИ написать примеры и не-примеры ответов на конкретные...

Задание по анализу текста
Сгенерируйте задание по анализу текста, которое включает в себя...

Тексты, Основанные на лексике
Создавайте оригинальные тексты для своего класса с индивидуальным...

Генератор учебных программ
Составьте учебный план на основе предоставленной информации о вашей...

Многоэтапное задание
Создайте полноценное задание по

КРАВЧЕНКО ОЛЬГА ВИКТОРОВНА

Нужна регистрация

MAGIC SCHOOL

<https://www.magicschool.ai/>

The screenshot displays the Magic School Plus website interface. At the top, there is a purple navigation bar with a search bar labeled "Инструменты поиска" and user information "Школа магии" and "MagicStudent". On the left, a sidebar contains a menu with icons and labels: "Волшебные инструменты", "Райна (Чат-бот)", "История результатов", "Презентация для студентов" (highlighted in purple), "Любовь", "Обучение", "Поделитесь волшебством", "Грамотность Учащихся В", and "Обновление". The main content area features a grid of 12 tool cards, each with an icon, a title, and a brief description. The tools include: "Рекомендации по Поведенческому ..." (behavioral recommendations), "Научные лаборатории" (scientific labs), "Цитата дня" (quote of the day), "Сделайте это актуальным!" (make it relevant), "Публикация в социальных сетях" (social media posts), "Начало предложения" (sentence starters), "Расшифруемые тексты" (decipherable texts), "Строительные леса для заданий" (task scaffolds), "Концептуальное понимание" (conceptual understanding), "Четкие указания" (clear instructions), "Предложения по размещению" (placement suggestions), "Скороговорки" (wordplay), "Информационный бюллетень класса" (class newsletter), "Распространенные заблуждения" (common misconceptions), and "Задания, Устойчивые к Искусственн..." (AI-resistant tasks). A footer at the bottom right identifies the user as "КРАВЧЕНКО ОЛЬГА ВИКТОРОВНА" and shows a chatbot icon.

MAGIC SCHOOL PLUS

Инструменты поиска

Школа магии MagicStudent

- Волшебные инструменты
- Райна (Чат-бот)
- История результатов
- Презентация для студентов**
- Любовь
- Обучение
- Поделитесь волшебством
- Грамотность Учащихся В
- Обновление

Плюс Пробная вер...

Название инструмента	Описание
Рекомендации по Поведенческому ...	Составьте список рекомендаций по коррекции поведения, основываясь на...
Научные лаборатории	Создайте привлекательную научную лабораторию на основе тем и...
Цитата дня	Создавайте предложения "цитата дня" на основе любой темы.
Сделайте это актуальным!	Придумайте несколько идей, которые сделают то, что вы преподаёте,...
Публикация в социальных сетях	Создайте сильный пост в социальных сетях, чтобы поделиться им на...
Начало предложения	Предложите начало предложения для любой темы, задания, стандарта или...
Расшифруемые тексты	Сгенерируйте декодируемый текст на основе «Науки о чтении» для...
Строительные леса для заданий	Возьмите любое задание и расширьте возможности учащихся, разбив его н...
Концептуальное понимание	Генерируйте идеи о том, как помочь вашим ученикам сформировать...
Четкие указания	Сделайте свои инструкции более краткими и последовательными, чтоб...
Предложения по размещению	Создайте список жилья для ученика, нуждающегося в поддержке.
Скороговорки	Придумайте сложные скороговорки, чтобы произносить их вслух.
Информационный бюллетень класса	Создайте информационный бюллетень для еженедельной рассылки семьям.
Распространенные заблуждения	Составьте список наиболее распространённых заблуждений и...
Задания, Устойчивые к Искусственн...	Получайте предложения по чат-ботов с...

КРАВЧЕНКО ОЛЬГА ВИКТОРОВНА

Нужна регистрация

MAGIC SCHOOL

<https://www.magicschool.ai/>

The screenshot displays the Magic School Plus website interface. At the top left is the logo "MAGIC SCHOOL PLUS". A sidebar on the left contains a menu with items: "Волшебные инструменты", "Райна (Чат-бот)", "История результатов", "Презентация для студентов" (highlighted in purple), "Любовь", "Обучение", "Поделитесь волшебством", "Грамотность Учащихся В", and "Обновление". At the bottom of the sidebar is a button "Плюс Пробная вер...". The main content area features a purple header with a search bar "Инструменты поиска" and user options "Школа магии" and "MagicStudent". Below the header is a grid of 12 tool cards, each with an icon, title, and description. Some cards are marked with a "НОВОЕ" (New) badge. The tools include: "Спортивная практика тренера", "Восстанавливающая Рефлексия", "Практический тест SAT ELA", "Вопросы для чтения SAT На Заказ", "Предложение подарка", "Рекомендации по инструментам", "Расширенный план обучения (ALP)", "Генератор планов 504", "Математическая практик...", "Быстрый помощник", "Планировщик Личных да...", "Крючок для Урока", "Управление классом", "Создатель опроса", "Чат с документами", and "Поддержка Создателя це...". On the right side of the grid, there are several utility icons: a magnifying glass, a speech bubble, a search icon, a social media icon, and a settings icon. At the bottom right, there is a user profile icon and a chat icon, with the name "КРАВЧЕНКО ОЛЬГА ВИКТОРОВНА" displayed below them.

Инструменты поиска Школа магии MagicStudent

- Спортивная практика тренера**
Составьте план тренировок для любого вида спорта, который вы тренируете!
- Восстанавливающая Рефлексия**
Создайте задание для размышления учащихся на основе...
- Практический тест SAT ELA**
Создайте практический тест SAT ELA, содержащий отрывки и связанные с...
- Вопросы для чтения SAT На Заказ**
Сгенерируйте тренировочные вопросы в стиле раздела SAT по чтению на...
- Предложение подарка**
Инструмент для рекомендаций по выбору подарков для учителей,...
- Рекомендации по инструментам**
Получите рекомендации по использованию инструментов Школы...
- Расширенный план обучения (ALP)**
Создайте проект расширенного плана обучения (ALP) для студента.
- Генератор планов 504**
Создайте проект плана 504 для поддержки ученика.
- Математическая практик... НОВОЕ**
Создайте практический экзамен SAT по математике, чтобы помочь студентам...
- Быстрый помощник НОВОЕ**
Введите свою подсказку, чтобы улучшить ее, и получите обратную...
- Планировщик Личных да... НОВОЕ**
Разработайте план профессионального развития для сотрудников школы по...
- Крючок для Урока НОВОЕ**
Получите рекомендации по «зацепке», которая поможет вовлечь учащихся в...
- Управление классом НОВОЕ**
Опишите проблему, с которой вы столкнулись при управлении классом...
- Создатель опроса НОВОЕ**
Создайте опрос для сбора информации или получения обратной связи.
- Чат с документами НОВОЕ**
Загрузите документ и создайте чат с использованием искусственного...
- Поддержка Создателя це... НОВОЕ**
Создайте для учащихся трекер SMART-целей, соответствующий их...

КРАВЧЕНКО ОЛЬГА ВИКТОРОВНА



Волшебные инструменты

Райна (Чат-бот)

История результатов

Презентация для студентов

Любовь

Обучение

Поделитесь волшебством

Грамотность Учащихся В

Обновление

Плюс Пробная вер...



← Назад

План урока

Понятные Входные Данные Exemplar

План урока

Составьте план урока по теме или задаче, которую вы преподаете.

Уровень подготовки:

9th grade

Тема, стандарт или цель:

тема, стандарт или более подробное описание того, что вы преподаёте. Если вы укажете полное описание, вы сможете использовать любой стандарт в мире. Например, «HS-PS1-1 Используйте периодическую таблицу в качестве модели для прогнозирования относительных свойств элементов на основе расположения электронов на внешнем энергетическом уровне атомов.

Дополнительные критерии:

Ученики изучают раздел о регионах мира, на прошлом уроке они изучали географию Соединённых Штатов, на уроке была групповая работа и т. д.


Стандарты, установленные для приведения в соответствие с:


Любые стандарты по всему миру (CCSS, TEKS, Онтарио, Флорида)

КРАВЧЕНКО ОЛЬГА ВИКТОРОВНА


БЕГЕМОТ

<https://begemot.ai>



Бегемот Мои заказы Темы проектов 

Индивидуальный проект с помощью нейросети

4.4 рейтинг 

Проект 10-20 страниц | Реферат 10-15 страниц | Курсовая 20-25 страниц | Доклад 10-15 страниц | Сочинение 300 слов | Текст 15-20 страниц

Гендерный подход к преподавания в школе Создать

Последние проекты

Гендерный подход к преподаванию в школе
Данный проект нацелен на внедрение гендерного подхода в школьное обучение, рассматривая гендерные особенности учащихся и

Физика в повседневной жизни человека
Проект "Физика в повседневной жизни человека" направлен на исследование физических явлений, с которыми мы сталкиваемся каждый

Фальсификация продуктов питания в начале XX века в России
Данный проект посвящен исследованию масштабов и методов

Всероссийское экологическое волонтерство "Экосистема"
Проект нацелен на создание Всероссийского э

КРАВЧЕНКО ОЛЬГА ВИКТОРОВНА

БЕГЕМОТ

<https://begemot.ai>

 Бегемот

Мои заказы

Темы проектов



Генерируем структуру

9%

Заказ доступен на странице [Мои заказы](#).

Мы отправим результат на почту

crav2007@yandex.by

[Изменить почту](#)



Исследовательский проект

Нейросети в работе учителя

2 минуты назад · 0 просмотров



Введение

Обзор нейросетевых технологий

Применение нейросетей в образовательном процессе

Преимущества использования нейросетей для преподавателей

Недостатки и риски использования нейросетей

Методы оценки эффективности использования нейросетей

Рекомендации по внедрению нейросетей в учебный процесс

Будущее нейросетей в образовании

Заключение

Список литературы



149 ₹

Расширенная версия

- ✓ 18+ страниц текста
- ✓ 80% уникальности текста
- ✓ Экспорт в Word

> Список литературы + 99 ₹

> Изображения в тексте + 69 ₹

> Скрыть проект + 49 ₹

> Презентация + 99 ₹

Оплатить 465 ₹

Недостатки и риски использования нейросетей

Бегемот

нейросетей учителями. Он включает обсуждение вопросов этики, зависимости от технологий и возможного снижения педагогической активности из-за автоматизации ряда функций.

Методы оценки эффективности использования нейросетей

В данном разделе освещаются методы оценки эффективности применения нейросетевых технологий в образовательном процессе. Рассматриваются подходы к измерению результативности использования таких инструментов как ChatGPT для достижения педагогических целей.

Рекомендации по внедрению нейросетей в учебный процесс

В данном разделе представлены рекомендации по внедрению нейросетевых технологий в учебный процесс для повышения их эффективности. Обсуждаются шаги для интеграции таких инструментов в повседневную работу педагогов с целью оптимизации процессов обучения.

Будущее нейросетей в образовании

Раздел анализирует перспективы будущего внедрения нейросетевых технологий в образование, включая новые разработки и их потенциальное влияние на учебный процесс и роль учителей. Он рассматривает возможности синтеза традиционных методов обучения с

Мои заказы

Темы проектов



149 ₽

Расширенная версия

- ✓ 18+ страниц текста
- ✓ 80% уникальности текста
- ✓ Экспорт в Word

> Список литературы + 99 ₽



> Изображения в тексте + 69 ₽



> Скрыть проект + 49 ₽



> Презентация + 99 ₽




Оплатить 465 ₽

КРАВЧЕНКО ОЛЬГА ВИКТОРОВНА

HTTPS://NAUCHNIESTATI.RU/

The screenshot shows the homepage of the Nauchnie Statii.Ru website. The browser's address bar displays 'nauchniestati.ru' and the page title is 'Научные Статьи.Ру'. The navigation menu includes 'Конференции', 'Блог', 'Лекции', 'Тесты', 'AI проекты', and 'AI ответы'. A green button labeled 'Сгенерировать проект' and a user profile dropdown for 'Учитель' are visible in the top right. The main content area features a large white heading 'Научные Статьи.Ру' and a descriptive paragraph: 'Портал для студентов и аспирантов, рекомендации по написанию учебных работ, теория. Список актуальных научных конференций и журналов.' Below this is a search bar with the placeholder 'Поиск ...'. A row of green buttons provides quick access to 'Блог', 'Лекции', 'Конференции', 'Тесты', 'AI ответы', and 'AI проекты'. At the bottom, four white boxes list international journals: 'Международный научный журнал «Science Time» (...)', 'Международный научный журнал «Вестник Науки и ...', 'Международный научный журнал «Научное знание ...', and 'Международная научно-практическая ...'.



НЕЙРОСЕТИ ДЛЯ РАБОТЫ С ИЗОБРАЖЕНИЯМИ

ВАРИАНТЫ ПРИМЕНЕНИЯ НЕЙРОСЕТЕЙ ДЛЯ ГЕНЕРАЦИИ ИЗОБРАЖЕНИЙ


- 1. Создание иллюстраций к текстам**
- 2. Создание изображений для введения в тему**
- 3. Создание изображений на основе письменных работ обучающихся**
- 4. Улучшение рисунков-иллюстраций обучающихся**
- 5. Создание визуального материала для описания и сравнения**

ОПРЕДЕЛИТЕ ФРАЗЕОЛОГИЗМ ПО ИЗОБРАЖЕНИЮ

Показать, где раки зимуют



КРАВЧЕНКО ОЛЬГА ВИКТОРОВНА




Молоко убежало





Делать из мухи слона



Ежовые рукавицы





**ХВОСТ
ПИСТОЛОМ**



**Корова
на льду**

КРАВЧЕНКО ОЛЬГА ВИКТОРОВНА



Суп с котом

КРАВЧЕНКО ОЛЬГА ВИКТОРОВНА



Шедеврум

ШЕДЕВРУМ

Шедеврум

недавнее подписки лучшее фильтрумы

🔍 найти в Шедевруме

Создать



Создавайте шедевры с нейросетью Яндекса

Нейросеть YandexART бесплатно сгенерирует картинку и видео онлайн.

<https://shedevrum.ai/>

Картинки

Видео бета-версия

Запрос

напишите запрос для изображения

Соотношение сторон



1:1



3:4



4:3



16:9



9:16

Создать

На сайте можно создать только 70 картинок в день. Чтобы генерировать без ограничений, [установите приложение](#).



КРАВЧЕНКО ОЛЬГА ВИКТОРОВНА

Бесплатно

ШЕДЕВРУМ

<https://shdevrum.ai/>

Создавайте шедевры с нейросетью Яндекса

Нейросеть YandexART бесплатно сгенерирует картинку и видео онлайн.

Картинки **Видео** бета-версия


Запрос
напишите запрос для изображения

Соотношение сторон

1:1 3:4 4:3 16:9 9:16


Создать

На сайте можно создать только 70 картинок в день. Чтобы генерировать без ограничений, [установите приложение](#).



КРАВЧЕНКО ОЛЬГА ВИКТОРОВНА

ГЕНЕРАЦИЯ ИЗОБРАЖЕНИЯ ПО ТЕКСТУ



Нарисовать то, как жили люди в Древнем Междуречье. Люди занимались земледелием. Люди сеяли ячмень, пшеницу, просо, выращивали сезам (кунжут), из которого изготавливали масло. Землю обрабатывали мотыгами, а позже и с помощью плуга. Особое внимание уделялось садоводству. Его значение лишь немногим уступало выращиванию зерновых.

KANDINSKY 3.1

нейросеть Sber AI для генерации картинок и коротких роликов.

Компания представила её в 2021 году. Последняя версия лучше прежних понимает контекст и знает много о русской культуре.

Поэтому, если вам нужно сгенерировать персонажа российского или советского мультфильма, например Чебурашку, то лучше всего для этого подойдёт именно Kandinsky.

<https://www.sberbank.com/promo/kandinsky/>

KANDINSKY 3.1

new

Ещё больше возможностей с Kandinsky 3.1

- Попробуй новую функцию детализации и расширения текстовых запросов
- Получай почти мгновенный результат, используя Flash- версию
- Дорисовывай изображения и создавай уникальные бесконечные полотна с обновленными функциями inpainting и outpainting

FUSION BRAIN

Перейти ↗



Перейти ↗



Перейти ↗



1024x1024 1:1 16:9 9:16 3:2 2:3



Картинки



Видео



API



Профиль



Документация




Промпт Негативный промпт **Стиль** Сбросить


Классицизм ▾




ВИКТОРИЯ



β Сообщить об ошибке  Справка




 00:00 | 00:00

Модель
Анимация

Размер
1:1 (640 x 640)




Создать анимацию
Время генерации ~ 3 минуты


Сцена 1 • 4 секунды 


Китайский дракон, дым, идущий из носа, 4к.

Направление камеры  

Сцена 2 • 4 секунды 

Красная машина едет по дороге, 4к.

Направление камеры  

 Добавить сцену




ОПРЕДЕЛИТЕ СОБЫТИЕ ПО ВИДЕО

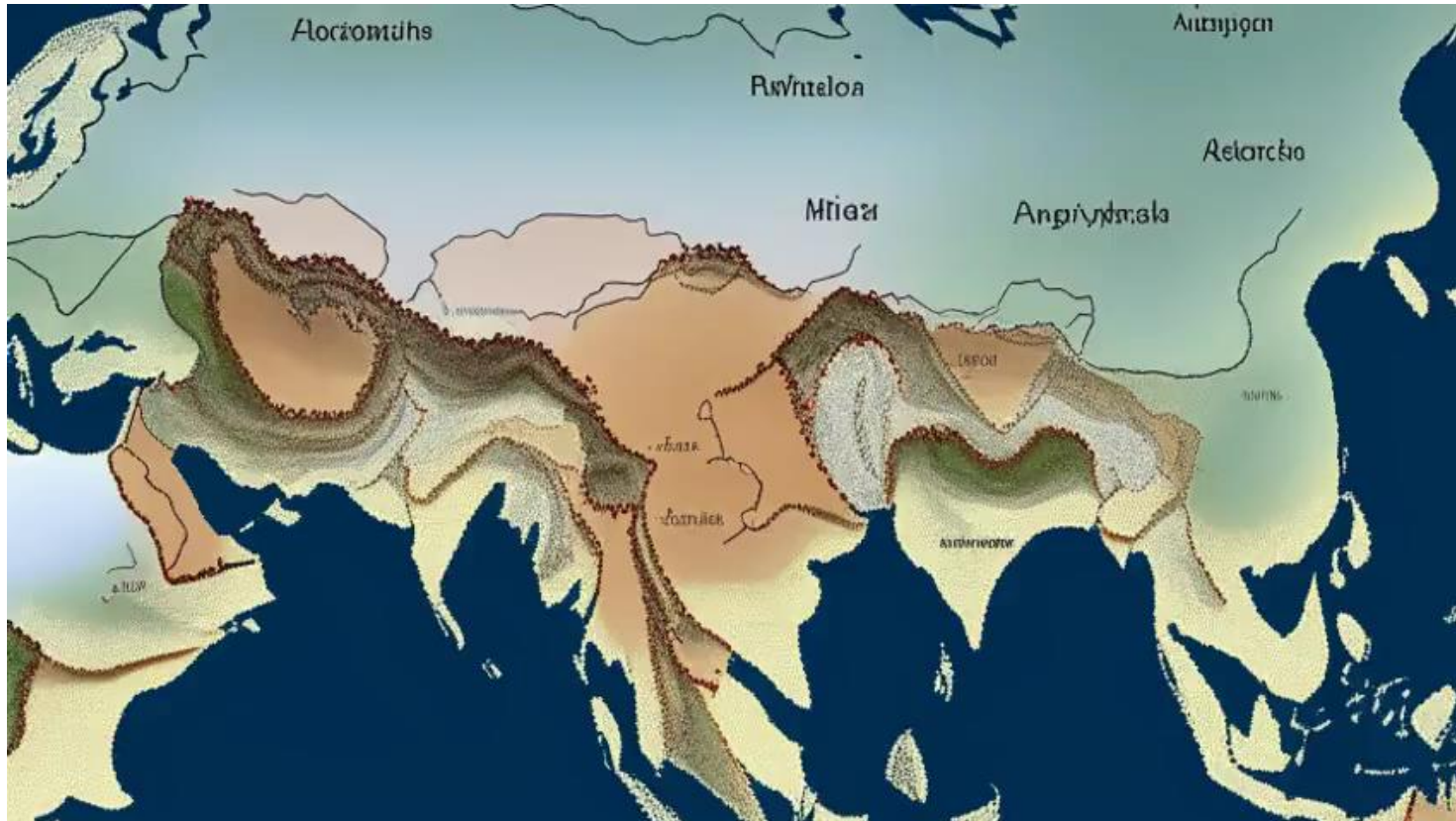
1380 г.

1410 г.


1506 г.



ГЕНЕРАЦИЯ ВИДЕО ПО ТЕКСТУ



К северо-востоку от Египта расположена **Передняя Азия**. Так называют западную часть Азии, которая ограничена Черным морем на севере, Средиземным морем на западе и Индийским океаном на юге. Здесь несут свои воды реки **Тигр** и **Евфрат**, которые берут начало в горах южнее Кавказа и впадают в **Персидский залив**. В среднем и нижнем течениях этих рек расположена древняя страна **Месопотамия**, что в переводе означает **Междуречье**. Дожди в Междуречье выпадали редко, но если шел дождь, то настоящий ливень. Основными же источниками влаги, а значит и жизни, были две большие реки — Тигр и Евфрат.



НЕЙРОСЕТИ ПРИ СОЗДАНИИ ПРЕЗЕНТАЦИЙ

КРАВЧЕНКО ОЛЬГА ВИКТОРОВНА

ОБЗОР ВОЗМОЖНОСТЕЙ

Canva – предлагает множество шаблонов для создания презентаций, а также функции, основанные на ИИ, такие как автоматическое улучшение дизайна.

Google Slides – предоставляет инструменты для создания презентаций, и с помощью дополнений можно использовать ИИ для генерации контента.

Beautiful.ai – предлагает автоматическое создание слайдов и дизайн на основе вашего контента. Имеет бесплатный тариф с ограниченными возможностями.

ОБЗОР ВОЗМОЖНОСТЕЙ

Visme – инструмент для создания визуального контента, включая презентации. Бесплатная версия предлагает ограниченные функции.

Design.ai – предоставляет инструменты для создания графики и презентаций с использованием ИИ, с бесплатной пробной версией.

Slidesgo – предлагает бесплатные шаблоны для Google Slides и PowerPoint, которые могут ускорить процесс создания презентаций.

HTTPS://PREZO.AI/HOME

Учитель's Prezo

Поиск... Ctrl+ K

Поделиться со мной

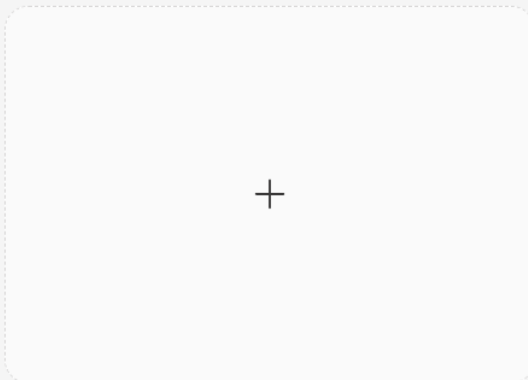
Пригласить Учас... про...

Частное

Общая информация

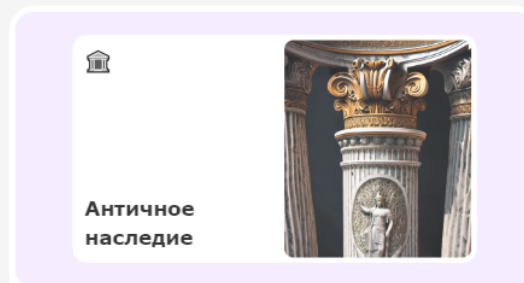
Создать папку

General



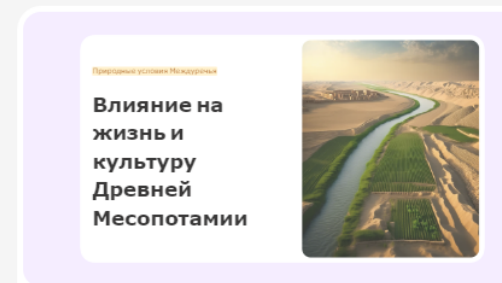
Новый Презо

Отредактировано 8 часов назад автором **Ольга**



Сохранение античного наследия

Отредактировано 7 часов назад автором **Ольга**



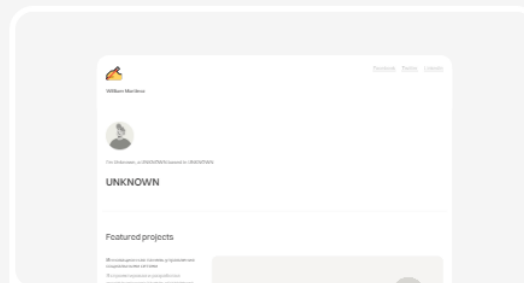
Природные условия Древней Месопота...

Отредактировано 8 часов назад автором **Ольга**



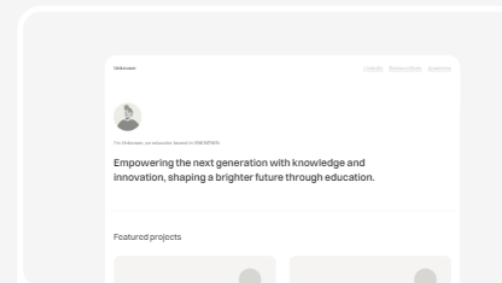
Новый Презо

Отредактировано 8 часов назад автором **Ольга**



Неизвестно

Отредактировано 2 месяца назад автором **Ол...**



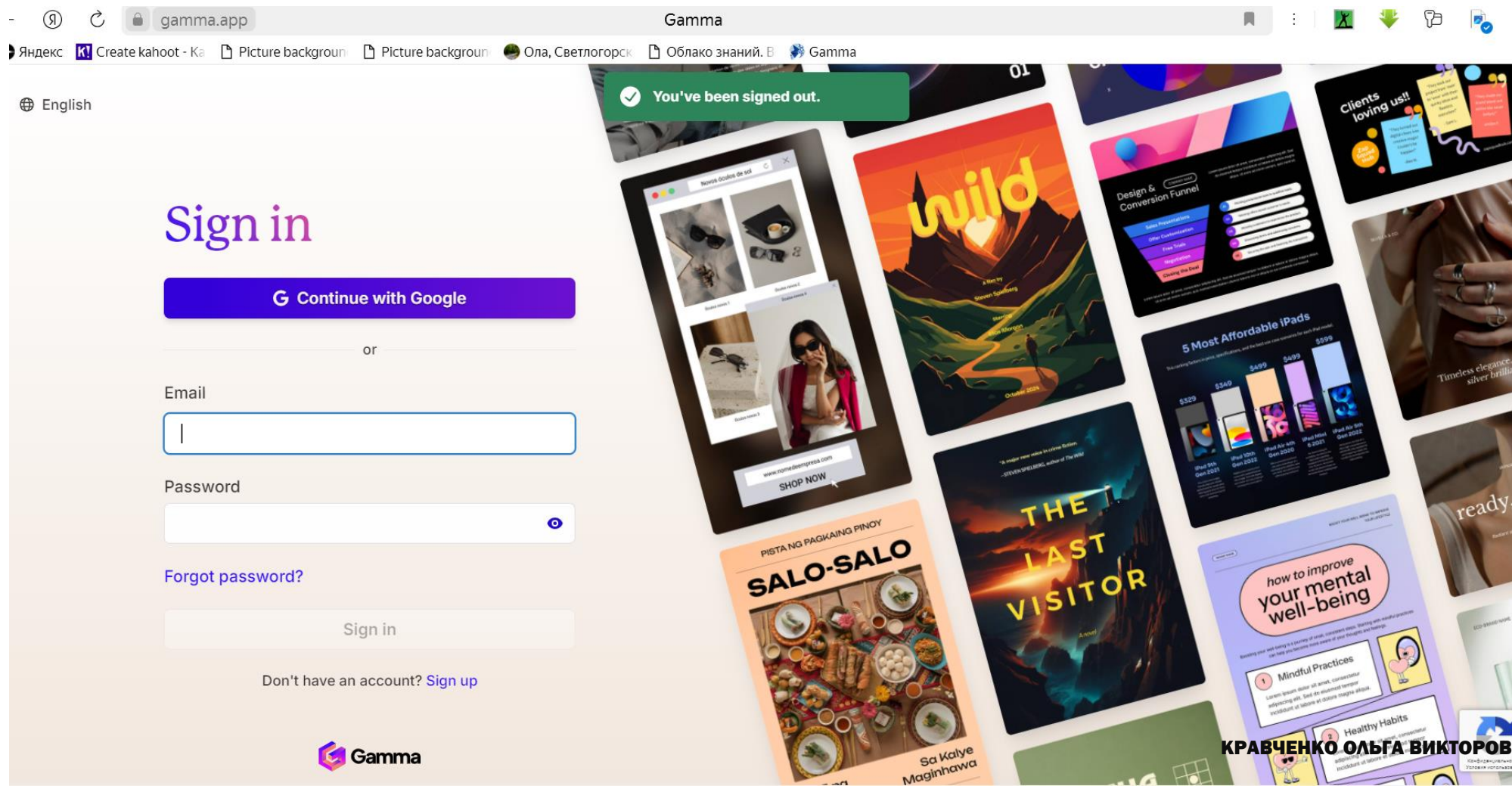
Неизвестно

Отредактировано 2 месяца назад автором **Ол...**

КРАВЧЕНКО ОЛЬГА ВИКТОРОВНА

[HTTPS://GAMMA.APP/](https://gamma.app/)

Лимит в бесплатной версии
До 10 слайдов
Количество генераций
300 кредитов
По 40 кредитов – 1 генерация



НЕЙРОСЕТЬ – ВАШ ЛИЧНЫЙ АССИСТЕНТ

01

Может выполнять поставленные задачи значительно быстрее и точнее, чем человек.

02

Анализирует большие объемы данных

03

Способна работать круглосуточно без перерывов и отдыха

04

Бесплатно

ГЕНЕРАЦИЯ ИДЕЙ

• ...

Учитель

- Интересное начало урока
- Объяснение сложных тем, правил
- Визуализация текста
- Геймификация
-
- Рефлексия

Учитель

- Предложить темы для обсуждения на уроке
- Сочинить дидактические сказки, стихи и песни

Учащийся

- Сгенерировать иллюстрации
- Слайды презентации
- Учебное видео, логотипы, схемы, вопросы викторины, тексты с ошибками...

ПЕРСПЕКТИВЫ



Искусственный интеллект будет в пилотном режиме проверять сочинения школьников уже с февраля 2023 года. Об этом рассказали [РИА Новости](#) в пресс-службе НТИ.

«Пилотное применение новой разработки начнется в школах в феврале и будет касаться учителей русского языка и литературы, истории и обществознания», — говорится в сообщении.


Отмечается, что разработанный алгоритм выявляет ошибки лучше, чем среднестатистический преподаватель-эксперт.

Кроме того, данный алгоритм ищет не только грамматические и пунктуационные ошибки, но и смысловые недочеты.

«Предложенное решение может сократить временные затраты проверяющего на 20%, что <...> снизит человеческий фактор при проверке сочинений учеников школ», — заявил директор фонда НТИ [Вадим Медведев](#).

Ранее главный аналитик Центра искусственного интеллекта МФТИ [Игорь Пивоваров заявил](#), что создав сильный искусственный интеллект, человек окажется эволюционно отставшим.

ПЕРСПЕКТИВЫ



Уже начиная с 2024 года сочинения, написанные школьниками в рамках ЕГЭ, будут централизованно проверяться с помощью нейросети — о таких планах сообщил руководитель Рособрнадзора Анзор Музаев ([источник](#)).

Цель использования ИИ в данном случае — проверка добросовестности учащихся. Планируется, что машина будет расставлять в работах учащихся метки, выделяя подозрительные места. Но итоговое решение о том, списывал ученик или нет, как это происходит пользовался ли он

ВЫ БУДЕТЕ ПОЛЬЗОВАТЬСЯ НЕЙРОСЕТЯМИ?



НЕТ

Не видим острой
необходимости




ИНОГДА

нет времени
на освоение



ДА

регулярно
пользуемся



«НЕЙРОСЕТИ С НУЛЯ ДЛЯ УЧИТЕЛЯ»

Учитель-методист
Кравченко Ольга Викторовна

КРАВЧЕНКО ОЛЬГА ВИКТОРОВНА

<https://clck.ru/3ErHQQ>

