

NOMS et Prénoms des élèves :













SUJET choisi :

**Thème 2 : Dynamiques territoriales, coopérations et tensions dans la mondialisation**

**Travail de groupe**

- *Je sais travailler en groupe et m'organiser dans mon travail*
- *Je sais faire des recherches*
- *Je sais faire un article géographique structuré*
- *Je sais faire une production graphique et choisir une image qui illustre de manière pertinente mon propos*

**LE TRAVAIL EST A RENDRE POUR LE 14 DÉCEMBRE DERNIER DÉLAIS.**

Liste des étapes	J'ai fait le travail
<b>Étape 1</b> : Constitution des groupes de 3 ou 4 et choix d'un sujet dans la liste.	 
<b>Étape 2</b> : Faire les recherches à partir de manuels scolaires	 
<b>Étape 3</b> : Faire des recherches complémentaires à partir d'ouvrages du CDI ou d'internet	 
<b>Étape 4</b> : Faire un plan détaillé à partir de ces recherches	 
<b>Étape 5</b> : Rédiger et faire la production graphique	 
<b>Étape 6</b> : Mettre en page le travail sur l'ordinateur et l'envoyer sur l'ENT	 

***Je me rends dans des espaces dédiés à la recherche et au travail***

VISA DU CDI ou de la médiathèque

### Grille d'auto-évaluation et d'évaluation

L'article				
Je sais travailler en groupe en chuchotant / Tout le monde s'investit dans le travail				
	1	2	3	4
Mon article est structuré				
	0	1	2	3
Mon article comprend des exemples				
	0	2	4	6
Mon article comporte des notions géographiques				
	0	2	3	5
Mon article est sourcé				
	0	0,5	1	2

NOTE sur l'article :

### Production graphique et illustration

Ma production graphique est propre				
	0	1	3	4
Ma production graphique est structurée				
	0	1	3	4
L'image est choisie de manière pertinente pour illustrer l'article				
	0	0,5	1	2

NOTE sur la production graphique et sur l'illustration choisie :

BILAN FINAL :