

Récupérer et déposer un travail sur L'ENT

Collège Lucie Aubrac

Connectez-vous à l'ENT : <https://lucieaubrac.arsene76.fr>

Vous arriverez sur la page d'accueil ci-dessous

MENU Collège Lucie Aubrac Mes portails ?

KANTHARA ITH Accueil

- Messagerie
- Cahier de textes
- Absences
- Évaluations
- Rubriques
- Administration
- Établissement
- Services personnels
- Pédagogie
- Scolarité
- Orientation
- Publication
- Ressources numériques
- Espace des classes
- Autres Services

Prochain évènement [Accéder à l'agenda](#)

Votre agenda personnel ne contient aucun évènement à venir.

Annonces [Voir plus d'annonces \(2\)](#)

- Collège Lucie Aubrac** 13 mars 2020
Merci de bien vouloir prendre connaissance de la mise à jour de l'article. Cordialement, B. MARC - Le Principal [En savoir plus](#)
- Arsene76** 6 mars 2020
Semaines de la Jeunesse et de l'Éducation : Les collégiens prennent l'ère du numérique ! Le 31 mars à Yvetot, le 3 avril aux Grandes-Ventes, le 7 au Havre et le 9 à l'Hôtel du Département à Rouen. [En savoir plus](#)
- Arsene76** 10 décembre 2019
Concours Bulles de Mémoire, 2019-2020 Depuis 2016, le Département de la Seine-Maritime est partenaire de l'Office National des Anciens Combattants et des Victimes de Guerre dans l'organisation du concours Bulles de Mémoire à destination des jeunes. [En savoir plus](#)

Actualités [Agenda](#) [Blogs & Forums](#) [RSS](#)

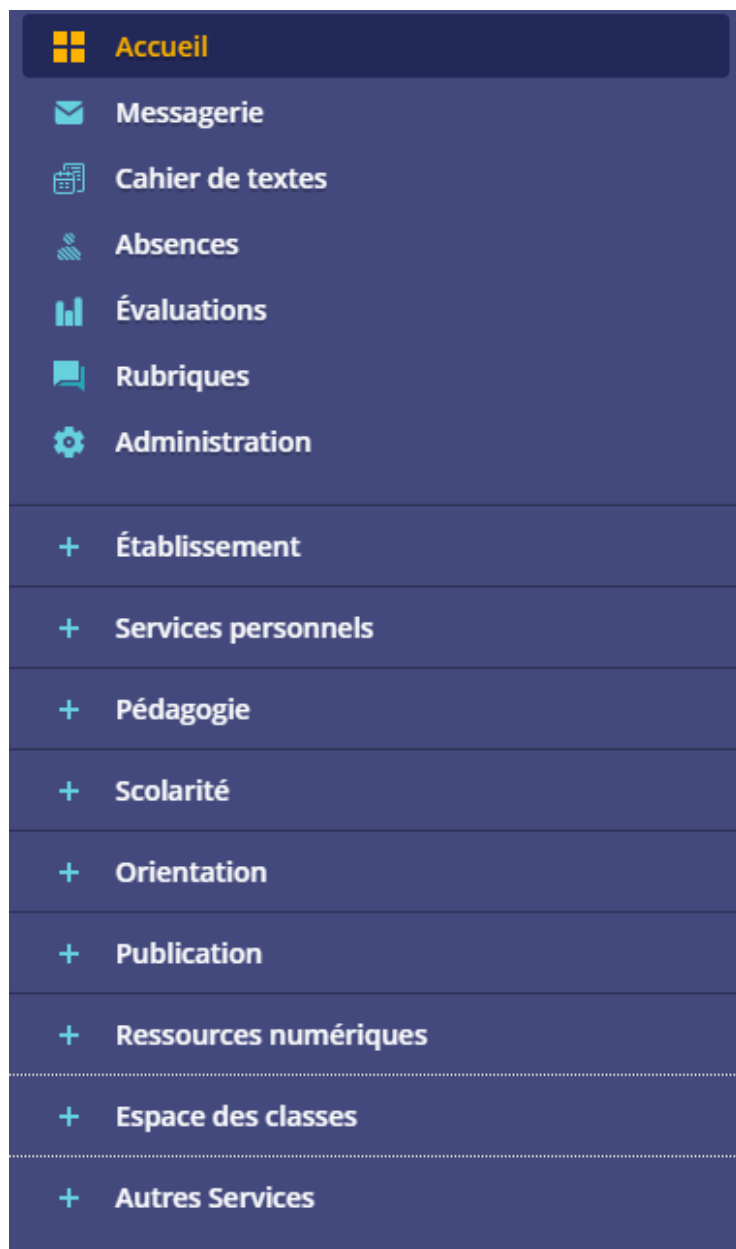
Collège Lucie Aubrac

- 13 mars 2020** - FERMETURE DU COLLEGE A COMPTER DU 16 MARS ET JUSQU'A NOUVEL ORDRE (Mise à jour le 13/03/20 à 16h10) [En savoir plus](#)
- 12 mars 2020** - Une 3ème place à la finale du championnat académique d'Echecs !!! [En savoir plus](#)
- 11 mars 2020** - Club Echecs [En savoir plus](#)
- 11 mars 2020** - Rallye Maths 2020 de l'IREM de Rouen [En savoir plus](#)
- 10 mars 2020** - Manuel Goncalves et la plateforme Agrilocal [En savoir plus](#)

[Afficher plus d'actualités](#)

- Arsene76**
DES EXPOSITIONS GRATUITES A DECOUVRIR ! [En savoir plus](#)

Cliquez sur l'onglet à gauche : « **Espace des classes** » de votre / vos enfant(s)



Cliquez sur la **classe correspondante**...à celle de votre enfant



— Espace des classes

Archives des cahiers de textes

Archive des registres d'appels

Archive des punitions

Archive des relevés des évaluations

Archive des relevés de compétences

Archive des bulletins périodiques

Classe 4EME1

Classe 4EME2

Classe 4EME3

Classe 4EME4

Classe 4EME5

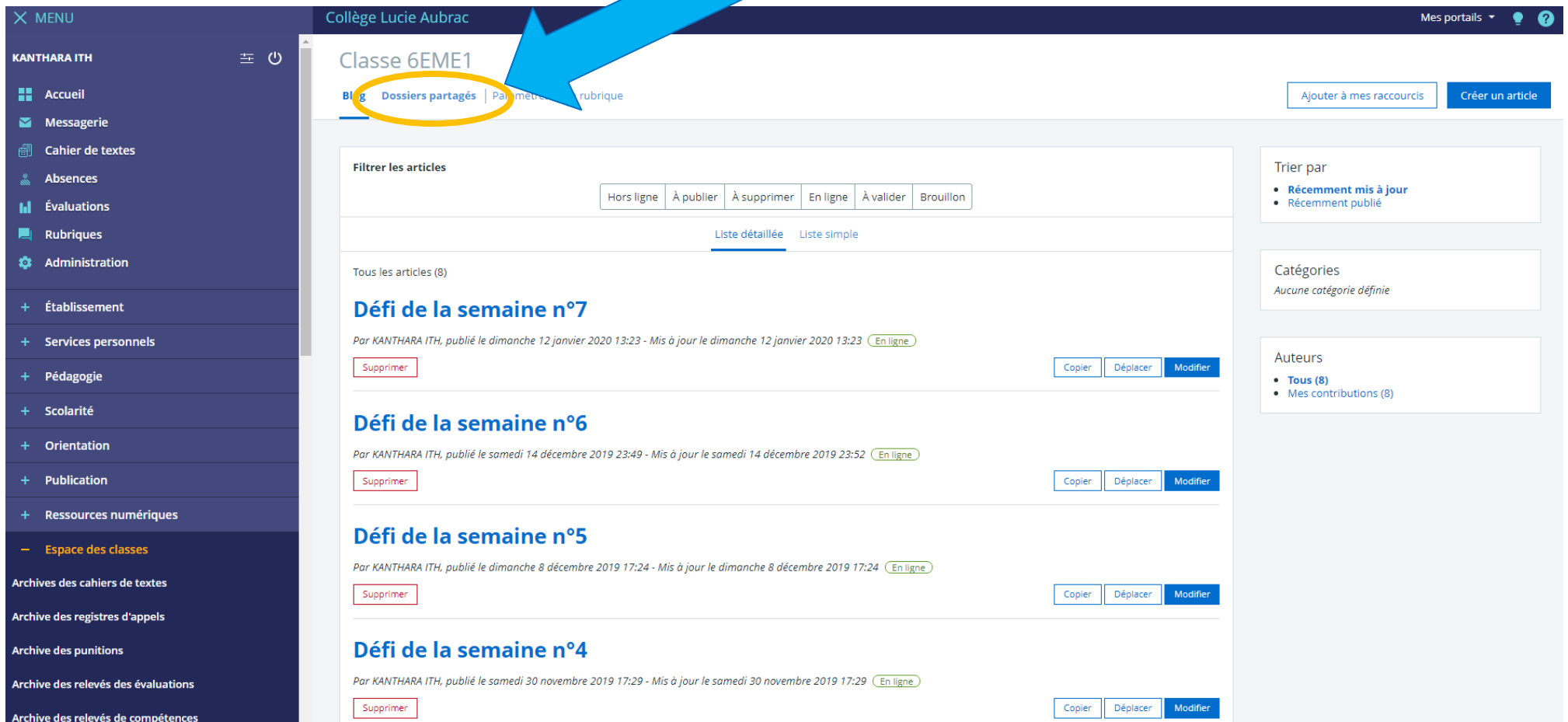
Classe 6EME5

Classe 6EME1

A large blue arrow points from the right side of the screen towards the text 'Classe 6EME5' in the menu.

Vous arrivez sur cette nouvelle vue.

Cliquez sur « **Dossiers partagés** »



The screenshot displays the KANTHARA ITH interface for 'Collège Lucie Aubrac' and 'Classe 6EME1'. The left sidebar contains a 'MENU' with various navigation options. The main content area shows a list of articles under the heading 'Filtrer les articles'. A blue arrow points to the 'Dossiers partagés' menu item, which is circled in yellow. The article list includes four entries, each with a title, author, date, status, and action buttons.

MENU

- KANTHARA ITH
 - Accueil
 - Messagerie
 - Cahier de textes
 - Absences
 - Évaluations
 - Rubriques
 - Administration
- + Établissement
- + Services personnels
- + Pédagogie
- + Scolarité
- + Orientation
- + Publication
- + Ressources numériques
- Espace des classes
- Archives des cahiers de textes
- Archive des registres d'appels
- Archive des punitions
- Archive des relevés des évaluations
- Archive des relevés de compétences

Collège Lucie Aubrac

Mes portails

Classe 6EME1

Blog Dossiers partagés Paramètres Rubrique

Ajouter à mes raccourcis Créer un article

Filtrer les articles

Hors ligne À publier À supprimer En ligne À valider Brouillon

Liste détaillée Liste simple

Tous les articles (8)

Défi de la semaine n°7

Par KANTHARA ITH, publié le dimanche 12 janvier 2020 13:23 - Mis à jour le dimanche 12 janvier 2020 13:23 (En ligne)

Supprimer Copier Déplacer Modifier

Défi de la semaine n°6

Par KANTHARA ITH, publié le samedi 14 décembre 2019 23:49 - Mis à jour le samedi 14 décembre 2019 23:52 (En ligne)

Supprimer Copier Déplacer Modifier

Défi de la semaine n°5

Par KANTHARA ITH, publié le dimanche 8 décembre 2019 17:24 - Mis à jour le dimanche 8 décembre 2019 17:24 (En ligne)

Supprimer Copier Déplacer Modifier

Défi de la semaine n°4

Par KANTHARA ITH, publié le samedi 30 novembre 2019 17:29 - Mis à jour le samedi 30 novembre 2019 17:29 (En ligne)

Supprimer Copier Déplacer Modifier

Trier par

- Récemment mis à jour
- Récemment publié

Catégories

Aucune catégorie définie

Auteurs

- Tous (8)
- Mes contributions (8)

Il y a **deux types** de dossiers partagés

Dossiers partagés

Espace utilisé : 27.5 Mo, disponible : 272.1 Mo

Accès personnalisés



1. Documents pour les élèves

Ajouté par admin lucieaubrac 3.5 Mo

Supprimer

Modifier

Accès personnalisés



AUVRAY Maylis

Ajouté par admin lucieaubrac 289 Ko

Supprimer

Modifier

Accès personnalisés



BONAY Bryce

Ajouté par admin lucieaubrac 645 Ko

Supprimer

Modifier

Accès personnalisés



BORGNE Lucie

Ajouté par admin lucieaubrac 275 Ko

Supprimer

Modifier

Accès personnalisés



BOUCHERON -- DANJOU Justin

Ajouté par admin lucieaubrac 4.2 Mo

Supprimer

Modifier

Accès personnalisés



BOURGUIGNON Benjamin

Ajouté par admin lucieaubrac 1 Mo

Supprimer

Modifier

Le dossier « **1. Documents pour les élèves** »

Ce dossier est **accessible à tous**. **Seuls les professeurs peuvent déposer des fichiers** limités à 20Mo. Quelques matières ont déjà été créées.

Libre aux professeurs d'ajouter leur matière en cliquant sur " Ajouter un sous dossier "

Classe 6EME1

[Blog](#) [Dossiers partagés](#) | [Paramètres de la rubrique](#)

[Supprimer](#) [Modifier ce dossier partagé](#)

Accès personnalisés

Dossiers partagés > 1. Documents pour les élèves

Espace utilisé : 3.5 Mo, disponible : 272.1 Mo ?
Créé par admin lucieaubrac le 27/08/2019

[Ajouter un sous-dossier](#) [Ajouter un fichier](#)

Nombre d'éléments affichés
50

<input type="checkbox"/>	Titre	Ajouté par	Créé le	Taille	Actions
Actions Supprimer la sélection Ajouter au porte-documents					
<input type="checkbox"/>	1. Maths	admin lucieaubrac	28/08/2019	-	Actions
<input type="checkbox"/>	2. Français	admin lucieaubrac	28/08/2019	-	Actions
<input type="checkbox"/>	3. Histoire-Géo	admin lucieaubrac	28/08/2019	-	Actions

Le dossier « **Nom de l'élève** »

Ce dossier est **accessible par les professeurs de la classe et l'élève qui s'est connecté**. Ce dossier a été créé dans le but de récupérer les travaux des élèves sans que les autres élèves puissent avoir accès. Pour certaines classes, les élèves ont déjà créé des matières pour déposer leurs travaux.

Dossiers partagés > **AUVRAY Maylis** Accès personnalisés

Espace utilisé : 289 Ko, disponible : 272.1 Mo ?
Créé par admin lucieaubrac le 27/08/2019

[Ajouter un sous-dossier](#) [Ajouter un fichier](#)

Nombre d'éléments affichés
50

<input type="checkbox"/>	Titre	Ajouté par	Créé le	Taille	Actions
Actions Supprimer la sélection Ajouter au porte-documents					
<input type="checkbox"/>	1.Maths	Maylis AUVRAY	13/11/2019	-	Actions ▼
<input type="checkbox"/>	2.Français	Maylis AUVRAY	21/11/2019	-	Actions ▼
<input type="checkbox"/>	3.Histoire - Géographie	Maylis AUVRAY	21/11/2019	-	Actions ▼
<input type="checkbox"/>	4.Anglais	Maylis AUVRAY	21/11/2019	-	Actions ▼
<input type="checkbox"/>	5.SVT	Maylis AUVRAY	21/11/2019	-	Actions ▼

Une fois le travail réalisé, il faut sélectionner la matière et cliquer sur " Ajouter un fichier "

Classe 6EME1

[Blog](#) [Dossiers partagés](#) | [Paramètres de la rubrique](#)

[Supprimer](#) [Modifier dossier partagé](#)


Dossiers partagés > AUVRAY Maylis > 1.Maths > **Scratch**

Espace utilisé : 289 Ko, disponible : 272.1 Mo ?
Créé par admin lucieaubrac le 27/08/2019

[Ajouter un sous-dossier](#) [Ajouter un fichier](#)

Nombre d'éléments affichés

50

<input type="checkbox"/>	Titre	Ajouté par	Créé le	Taille	Actions
Actions Supprimer la sélection Ajouter au porte-documents					
<input type="checkbox"/>	 DM11_Auvray-Maylis.sb3	Maylis AUVRAY	27/02/2020	45.06 ko	Actions
<input type="checkbox"/>	 scratch-exo1.sb3	Maylis AUVRAY	23/01/2020	109.57 ko	Actions
<input type="checkbox"/>	 scratch-exo2.sb3	Maylis AUVRAY	23/01/2020	44.03 ko	Actions
<input type="checkbox"/>	 scratch-exo4.sb3	Maylis AUVRAY	04/03/2020	44.03 ko	Actions
<input type="checkbox"/>	 scratch-exo3.sb3	Maylis AUVRAY	05/02/2020	43.01 ko	Actions

Il suffit ensuite de glisser déposer le fichier depuis l'explorateur ou Finder, ou le sélectionner dans le dossier sur le disque de votre ordinateur / tablette ...

Cliquer sur Ajouter. Le travail est rendu.

