

Apprentissage des gestes
barrières: la distanciation


De la maison à l'école

Avec des bouchons de bouteilles de plusieurs couleurs et des couvercles, soit de bocaux, soit de pots



- Je place un bouchon et un couvercle sur un nœud de carrelage en les espaçant de deux carreaux au moins et en changeant de couleur.





Je prends des bouts de post-it ou du scotch de couleur et je fais des croix sur le carrelage que j'espace suffisamment.



Sur une chaise



Je mets un bouchon sur cette croix




Je mets un couvercle sur cette croix



Je mets une croix sur un petit tabouret



Je mets un bouchon sur cette croix



Je mets une croix sur un tapis



Je mets un bouchon sur cette croix



À l'école des lapins, eux aussi vont devoir s'asseoir sur la croix

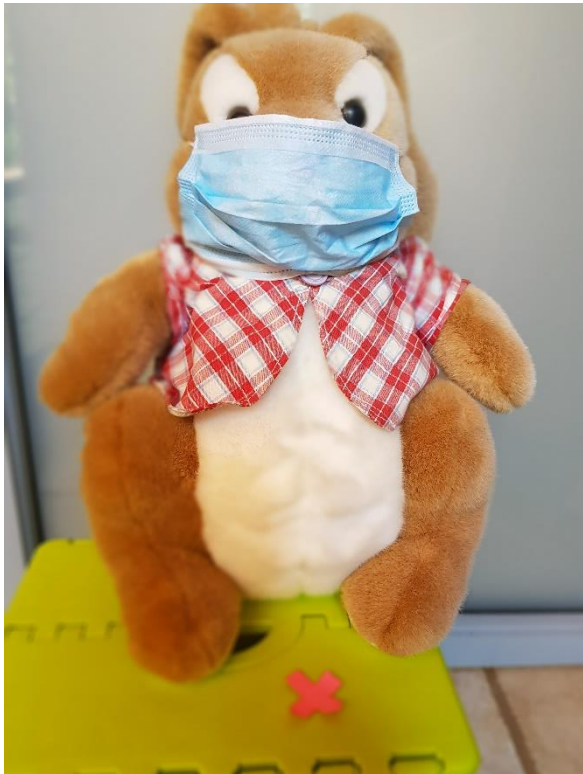


En étant suffisamment éloignés les uns des autres



Les grandes personnes de l'école des lapins s'assoient elles aussi sur la croix

Le maître ou la maîtresse



L'atsem ou l'AVS



Et avec maître ou maîtresse on est tous assis sur la croix en étant suffisamment éloignés pour chanter, se parler, raconter des histoires, jouer



Avec l'atsem et l'AVS aussi on est suffisamment éloignés



Quand tu vas revenir en classe, on fera comme la classe des lapins, on va tous s'asseoir sur une croix ou on va suffisamment s'éloigner

