






Pour faire du bon travail, il faut de l'ordre dans son atelier et bien connaître les outils !

## THEME: L'ATELIER DU BRICOLEUR QUE CONNAIS-TU ?



LES OUTILS AU 1er COUP D'OEIL !  
ATTRIBUE LE NUMERO CORRESPONDANT AUX OUTILS !

- \_\_ mètre, \_\_ compas, \_\_ papier abrasif, \_\_ tenailles, \_\_ vis,  
\_\_ pointeau, \_\_ tournevis cruciforme, \_\_ cisaille à tôle \_\_ clou,  
\_\_ scie égoïne, \_\_ scie à chantourner, \_\_ vrille, \_\_ râpe, \_\_ marteau  
\_\_ scie à métal, \_\_ tournevis à fente, \_\_ lime à clé

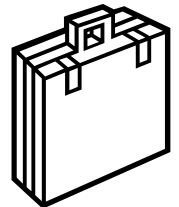


QUELQUES-UNS DES OUTILS PRESENTES SUR LA FEUILLE N'ONT PAS LEUR PLACE DANS UN ATELIER : NOTE LE NUMERO ET DIS LEUR EMPLACEMENT !



- \_\_\_\_\_ -> pelle \_\_\_\_\_
- \_\_\_\_\_ -> presse-ail \_\_\_\_\_
- \_\_\_\_\_ -> pompe à air \_\_\_\_\_
- \_\_\_\_\_ -> spatule \_\_\_\_\_

QUELQUES-UNS DES OUTILS PRESENTES TROUVENT LEUR PLACE DANS LE COFFRE A OUTILS (ménage) : par ex.



\_\_\_\_\_

\_\_\_\_\_

DANS UN ATELIER, LE PLUS IMPORTANT C'EST LA SECURITE !




\_\_\_\_\_

\_\_\_\_\_



\_\_\_\_\_

\_\_\_\_\_



\_\_\_\_\_

\_\_\_\_\_



\_\_\_\_\_



Les solutions pour les  
feuilles pédagogiques  
sont à télécharger  
gratuitement sur notre site  
**www.aduis.fr**