


NOM :

Prénom :

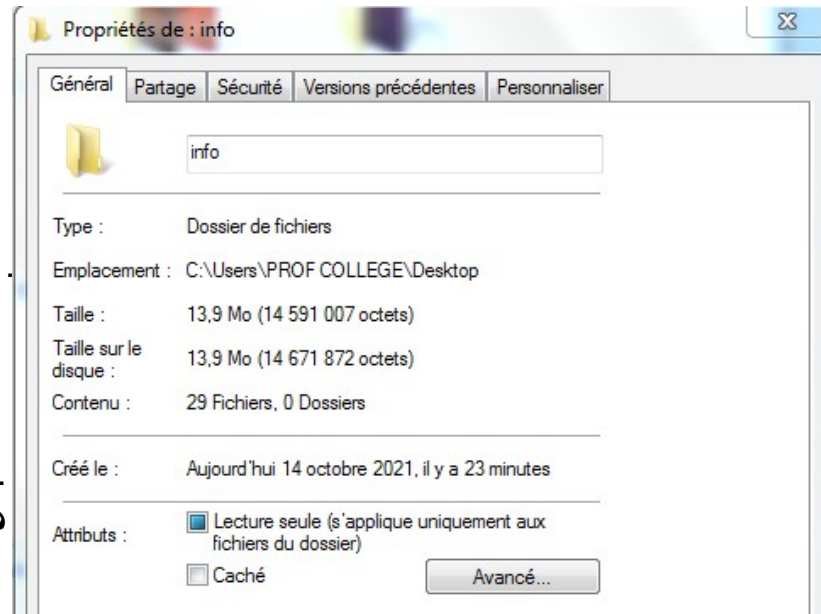
Note :

Exercice 1 : Compétence PIX 1 (Information et données/Gérer des données/N1)

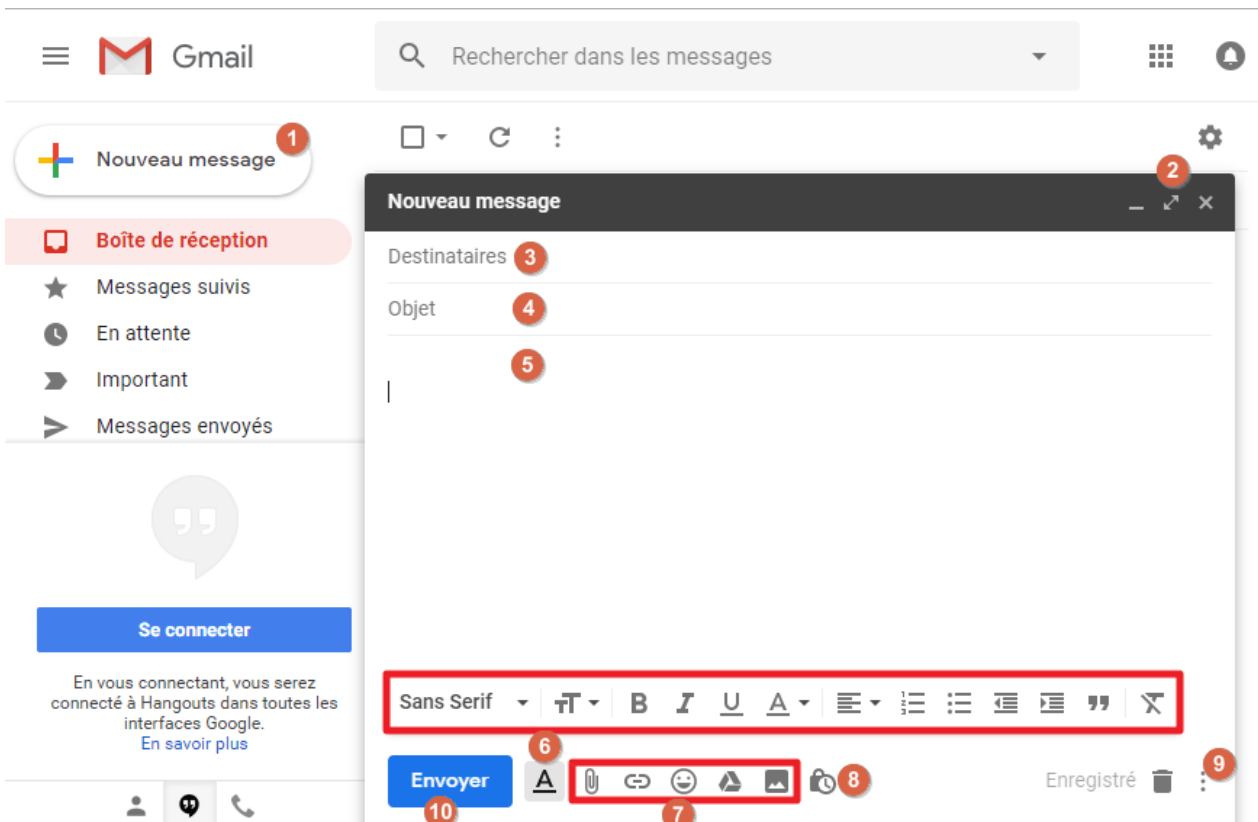
Si je consulte les propriétés de mon dossier « Info » (Clic droit/Propriétés).



- 1) Où est stocké ce fichier dans l'ordinateur ? .....
- 2) Combien y a t-il de fichiers dans mon dossier ? .....
- 3) Combien y a t-il de sous-dossiers dans mon dossier ? .....
- 4) Quand ce dossier a t-il été créé ? .....

Exercice 2 : Compétence PIX 2 (Communication et collaboration/Interagir/N1)

Retrouve le numéro correspondant aux propositions suivantes.



	Pour changer la police d'écriture		Pour écrire un message
	Texte du message		Pour joindre un fichier (image, photo...)
	Pour envoyer le message		Pour écrire l'adresse mail du destinataire
	Pour indiquer l'objet de mon message		Pour agrandir la feuille de texte

Colorie en vert la zone qui me permet de consulter les derniers messages envoyés.

Exercice 3 : Compétence PIX 2 (Communication et collaboration/Intéragir/N1)

Entoure en vert toutes les adresses mail bien orthographiées (qui ont une chance de parvenir à son destinataire).

Palito.eric@gmail.fr

Palito\_ericg\*.mail@fr

Palito@ericmail.fr

Palito.eric21@free.fr

Palito\_ericg@nancyfr

Paliteric@laposte.net

Exercice 4 : Compétence PIX 3 (Création de contenu/Développer des documents multimédia/N1)

Comment s'appelle les petits carrés qui apparaissent lorsque l'on zoome beaucoup sur une image.

une image

un point

un pixel

un octet

un curseur

un filtre

un pouce

un zoom