


Jeudi 14 septembre 2023, **13 élèves de 4ème** volontaires ont pu participer à un atelier de pratique artistique avec **Mélanie Dornier**, sur le thème du cyanotype.

Le Cyanotype est une technique ancienne de photographie, qui permet d'obtenir des images dans des tons bleutés. On peut réaliser des cyanotypes avec ou SANS appareil photo !!!

« C'est Magique ! »

Mais avant ... installation de l'exposition !
Nous avons discuté avec Mélanie Dornier, devant ses œuvres, pour trouver un accrochage satisfaisant.






La pratique :

Pour réaliser nos cyanotypes, nous avons tout d'abord recouvert du papier dessin d'une solution sensible à la lumière, puis nous avons laissé sécher dans une pièce sombre.



Nous avons récolté des végétaux qui nous ont servi à réaliser nos compositions ; Nous n'avons pas utilisé d'appareil photo, nous avons simplement disposé sur le papier enduit de solution photosensible des fleurs, des plumes, du sable, des petits dessins... Ensuite c'est le moment de l'insolation : exposition à la lumière UV : soit au soleil directement, ou bien dans les insoleuses, 12 minutes environ !






Après exposition à la lumière la solution est passée du jaune au gris-bleu, il faut faire vite maintenant et rincer à l'eau, avec éventuellement quelques gouttes d'eau oxygénée...

Effet WAOUUU !!!





Les possibilités sont multiples : utiliser un support imprimé, des images, du papier calque, du sable...

Au final il a fallu choisir parmi nos nombreuses productions, et nous sommes plutôt fiers du résultat !





Bravo à tous !



CONSIGNES D'ÉVACUATION



REY
Le Chant du Faucon