




La croix du courage





Arts plastiques	Classe de 3 ^e C	Nom, prénom : GRIMÉE Chloé
La représentation – les matériaux		

« Mon camaïeu »

Définition : Un camaïeu est composé des multiples nuances (ou tons) d'une même couleur.

- 1) Choisis un support (feuille de papier ou carton fin par exemple) de format environ A4.
- 2) Choisis la couleur que tu préfères.
- 3) Réalise une « collection » de toutes les nuances possibles de cette couleur (par exemple : papiers d'emballage, tissus, rubans, images de magazines, perles, bouchons, bouts de plastique, matériaux naturels, etc...)
- 4) Présente (organise) ta « collection » sur ton support en réfléchissant, de manière originale, artistique ! (tu peux représenter quelque chose, ou pas !)
- 5) Prends ta réalisation en photo, donne-lui un titre, envoie-la photo si possible par pronote ou ENT (ou par mail en dernière solution : marina.vibert@ac-caen.fr)

➔ **QUESTION :** comment as-tu organisé ta collection sur ton support ?

J'y ai collé du plastique et du carton rouge en forme de croix et ensuite j'ai collé dessus du carton, des bouchons de bouteille et du papier d'emballage avec aussi du tissu et du papier peint en rouge.

Auto-évaluation élève : complète avec le code couleur qui te correspond	Auto-évaluation élève	Évaluation professeur			
Rappel : vert foncé : très bonne maîtrise / vert clair : maîtrise satisfaisante Jaune : maîtrise fragile / rouge : maîtrise insuffisante	↓	TBM	MS	MF	MI
Pratiquer les arts plastiques de manière réflexive					
Ma réalisation a des qualités visuelles, plastiques, esthétiques	●				
Mon camaïeu est riche de nuances d'une même couleur	●				
La présentation / organisation de ma collection est originale	●				
Bilan					