

RÉALISER UNE INFOGRAPHIE

Focaliser sur les points essentiels
travailler la communication écrite et visuelle



UN OUTIL

Canva.com , s'inscrire avec une adresse mail , Attention n'utilisez que les modèles gratuits

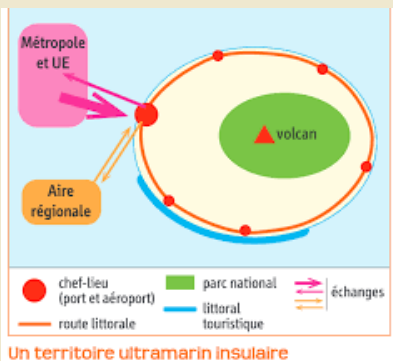
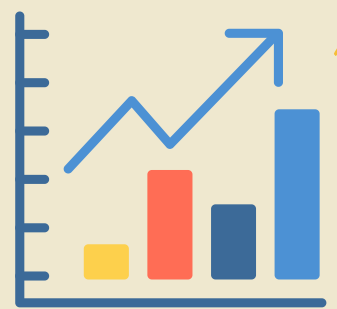


RÉFLECHIR

Quelles sont les idées essentielles à retenir?
N'hésitez pas à relire la consigne


DES DONNÉES

Apporter des données précises, et sourcées en utilisant l'outil graphique



UN SCHÉMA

Comprenant une légende , un titre et permettant de comprendre le phénomène géographique que vous voulez expliquer




HIÉRARCHISER

Organiser votre infographie autour de quelques idées maitresses .Travailler la logique du raisonnement


COMMUNIQUER

Travailler vos phrases afin d'être synthétique .Il faut apprendre à aller à l'essentiel .



LOCALISER

Choisir LA bonne carte permettant de localiser le phénomène que vous voulez représenter



TÉLÉCHARGER

utiliser le format PDF .

N'oubliez pas de vous relire !