



Créer un espace collaboratif de travail

Méthode



Notez bien l'adresse de votre pad pour pouvoir y revenir !

Comment ça marche ?

- Créez un pad.
- Commencez à **rédig**er votre texte
- et **invitez** vos collaborateurs.
- Chaque participant se distingue par une **couleur**
- et peut **tchatter** avec le groupe.
- Si nécessaire, restaurez une ancienne version depuis l'**historique**
- et une fois votre travail terminé, **exportez-le**. PDF ou ODT

Un élève doit créer le pad puis envoyer un lien à ses collaborateur via la messagerie de l'ENT



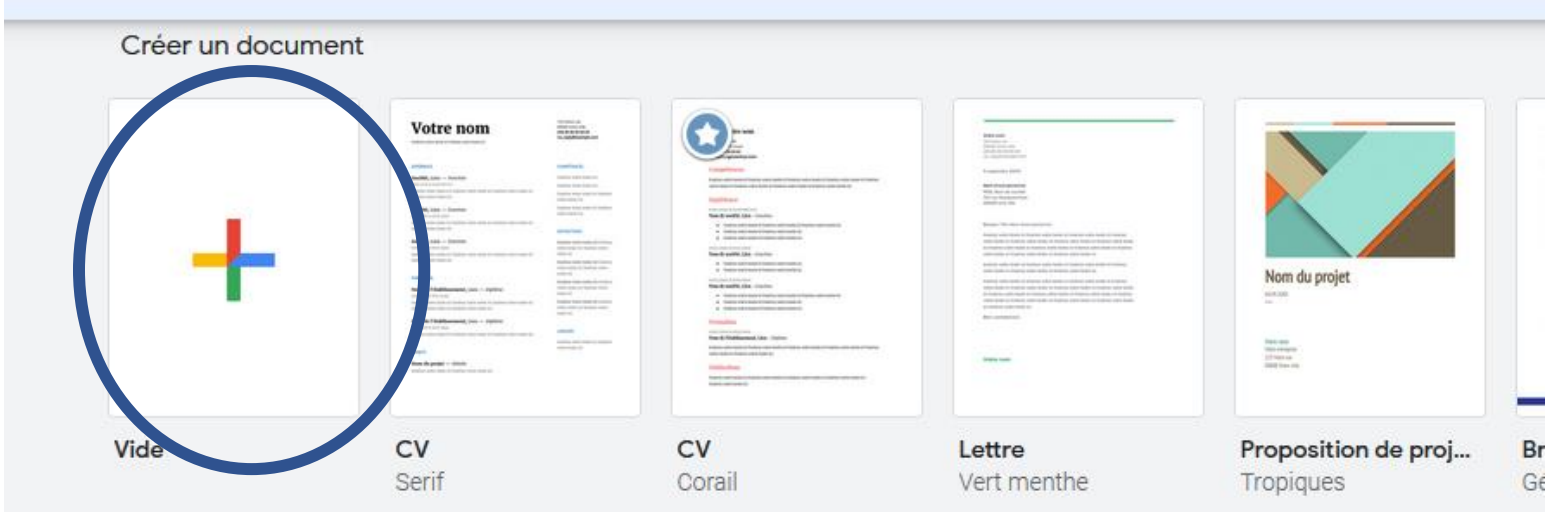
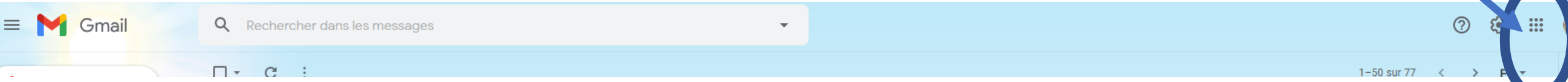
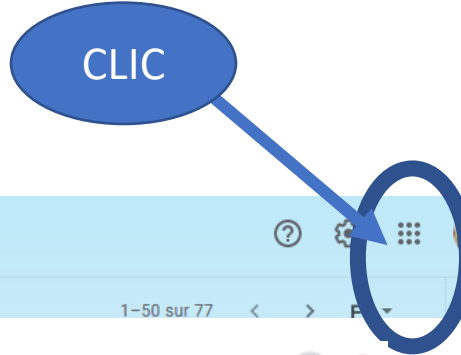
Cocher : « ouvrir le lien dans un nouvel onglet »

Envie d'une démonstration ?


Changer le nom

Un « pad » est un éditeur de texte collaboratif en ligne. Les contributions de chaque utilisateur sont signalées par un code couleur, apparaissent à l'écran en temps réel et sont enregistrées au fur et à mesure qu'elles sont tapées.

Si vous avez une adresse Gmail



Cliquer sur DOCS



Titre de votre document

L'enregistrement est automatique dans votre drive

Partager votre document texte en entrant les adresses gmail de vos collaborateurs/collaboratrices



Si vous avez une adresse outlook /hotmail

The image shows a composite screenshot of the Microsoft 365 interface. On the left, a sidebar contains navigation options like 'Nouveau courrier', 'Favoris', 'Boîte de réception', and 'Dossiers'. The main area displays the 'Microsoft 365' dashboard with icons for Outlook, Word, Excel, PowerPoint, OneDrive, OneNote, Tâches, Calendrier, and Skype. A red circle highlights the Word icon, and a red arrow points from it to a 'Nouveau' (New) panel on the right. This panel offers options: 'Nouveau document' (with a plus sign icon), 'Notes générales', and 'Document de style APA'. A second red arrow points from the Word icon to the 'Nouveau document' option. At the bottom, the Word ribbon is visible, showing the 'Partager' (Share) button. Two blue callout boxes provide instructions: one points to the 'Partager' button and the other points to the 'Nouveau document' option.

Enregistrer votre document en le nommant .L'enregistrement est automatique dans one Drive

Partager le document en entrant les adresses mail

Evernote , application gratuite sur Pc ou smartphone

Pour s'inscrire vous avez besoin d'une adresse mail

L'enregistrement est automatique

Une note=Une page

Notebook ou carnet de notes permet de créer des dossiers par thèmes

Share pour partager avec vos collaborateurs
Vous devez entrer les adresses mail

