

# Современные инструменты формирующего оценивания

*Учимся создавать грамотные онлайн-тесты и  
интерактивные упражнения*



АСТВАЦАТУРОВ Георгий Осипович  
образовательный технолог  
руководитель интернет-проекта ДИДАКТОР



# АСТВАЦАТУРОВ Георгий Осипович

- руководитель интернет-проекта ДИДАКТОР
- кандидат исторических наук
- автор двух программно-методических комплексов
- автор книг по мультимедийной (цифровой) дидактике
- образовательный технолог



[georgii\\_ast@mail.ru](mailto:georgii_ast@mail.ru)



[georgii\\_ast](#)



[didaktor.ru](http://didaktor.ru)



Академия цифрового учителя

# План занятия

1. Проблемы практической реализации формирующего оценивания в школе
2. Неизбежность использования цифровых инструментов
3. Организация обратного дизайна цифровыми инструментами
4. Особенности и задачи предварительного тестирования
5. Инструменты аналитической деятельности учителя
6. Онлайн сервисы и конструкторы тестирования

# ФОРМИРУЮЩЕЕ ОЦЕНИВАНИЕ

**система** эффективной обратной связи на всех этапах обучения и воспитания.



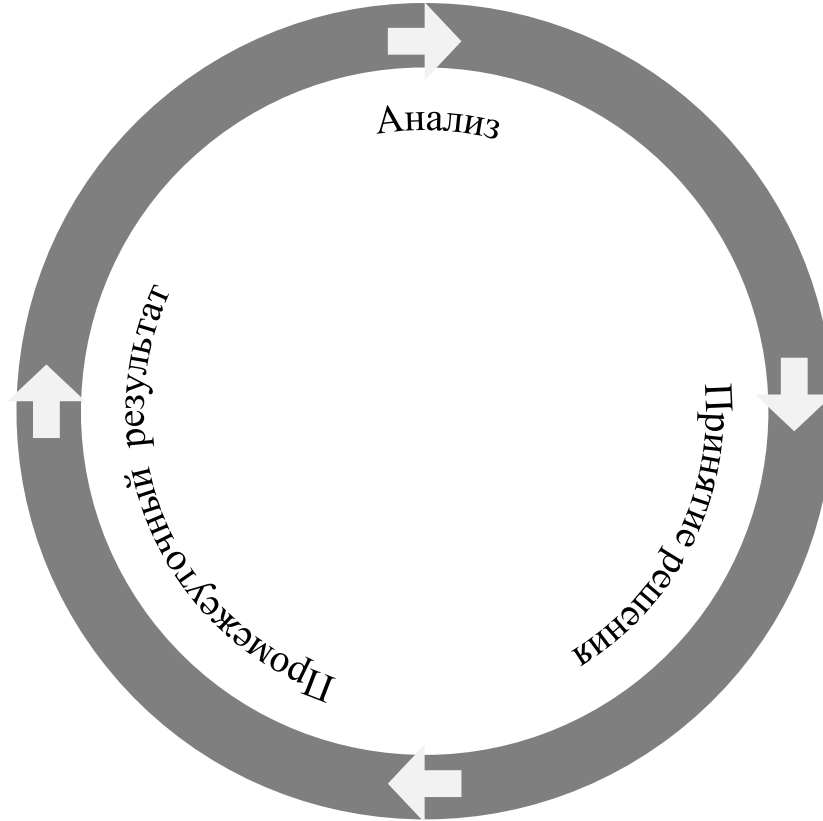


# Аналитическая деятельность учителя



- ✓ определение **причин** появившихся неудач учащегося;
- ✓ **выявление** «болевых точек»;
- ✓ определение **глубины** возникшей проблемы
- ✓ определение **стратегии** коррекции учебной деятельности на основе аналитических данных

# ЦИКЛИЧНОСТЬ ПРОЦЕССА



# Этапы аналитической деятельности




ОПИСАТЕЛЬНЫЙ

ДИАГНОСТИЧЕСКИЙ

ПРОГНОСТИЧЕСКИЙ

ДЕЯТЕЛЬНОСТНЫЙ



# Как производить сбор данных?

## РЕЙТИНГ - ЛИСТ

№ пп.	Фамилия, имя	Б.	Р.	Д.	Т.	К.	В.	З.	У.	О.	С.
1.	Балушкин Ол.										
2.	Боровых Ал-ра										
3.	Глебова Юлия										
4.	Гаспарян Эдг.										
5.	Душко Ал-р										
6.	Жаркуцкая Е.										
7.	Зинин Олег										
	и т.д.										

Б – базовые вопросы (оценивается в 15 баллов).

Р – реферат (оценивается в 10 баллов).

Д – доклад (оценивается в 15 баллов).

Т – тест (составление, оценивается в 4 балла).

К – кроссворд (составление, оценивается в 10 баллов).

В – викторина (за 1-е место - 20 баллов, 2-е место - 15 баллов 3-е место -10 баллов).

З – задачи (решение исторических задач от 4 до 10 баллов в зависимости от степени трудности).

У – устные ответы на уроках (по факту)

О – участие в олимпиадах всех уровней (школьная – 10, районная (городская) – 20 и т.д.

С – общая сумма баллов.

- ✓ использование разнохарактерных источников;
- ✓ цифровые инструменты получения и визуализации данных;
- ✓ периодичность сбора данных;
- ✓ направленность анализа.

# Как производить сбор данных?

Лист контроля		Алатов Евгений			
Дата	№ пп				
1.					
2.					
3.					
4.					
5.					
6.					
7.					
8.					
9.					
10.					
Итого					

Индивидуальные результаты

Общие результаты

# Преимущество автоматического сбора данных

История - | 10 окт. 2016 г.

Show Names  Show Answers

Ученик	% выполнения	1	2	3	4
Абрамов	100%	В	В	В	True
Брагин	50%	А	В	В	
Варрава	100%	В	В	В	True
Воробьева	100%	В	В	В	True
Григоров	50%	В	В	А	
Делегодин	25%	В	А	А	А
Дымов	100%	В	В	В	True
Епифанов	50%	А	В	В	
Живогляд	100%	В	В	В	True
Всего по классу		77,8%	88,9%	77,8%	44,4%



- ✓ системность
- ✓ комплексность
- ✓ оперативность
- ✓ полнота

# Таксономия учебных целей и задач



didaktor.ru

<http://didaktor.ru/interaktivnaya-taksonomiya-uchebnyx-celej-i-zadach/>

# ТЕСТИРОВАНИЕ

Как эффективно использовать?

- ✓ оценка уровня готовности к восприятию нового материала
- ✓ опрос как выявление оценки учащимся...
- ✓ основа формирования базовых знаний
- ✓ индивидуализация обучения



***Аванесов В.С.***

*Теория и методика педагогических измерений*

# Требования к тестам

- ✓ лаконичность и доступность
- ✓ цель теста
- ✓ привязанность к изучаемой теме
- ✓ разнообразие тестовых заданий
- ✓ ранжирование вопросов
- ✓ обратная связь



# Как создать результивные тесты?

- ✓ одиночный выбор
- ✓ множественный выбор,
- ✓ перетаскивание объекта,
- ✓ заполнить пропуски в тексте,
- ✓ открытый ответ,
- ✓ восстановление последовательности
- ✓ тест на соответствие
- ✓ и т.д.

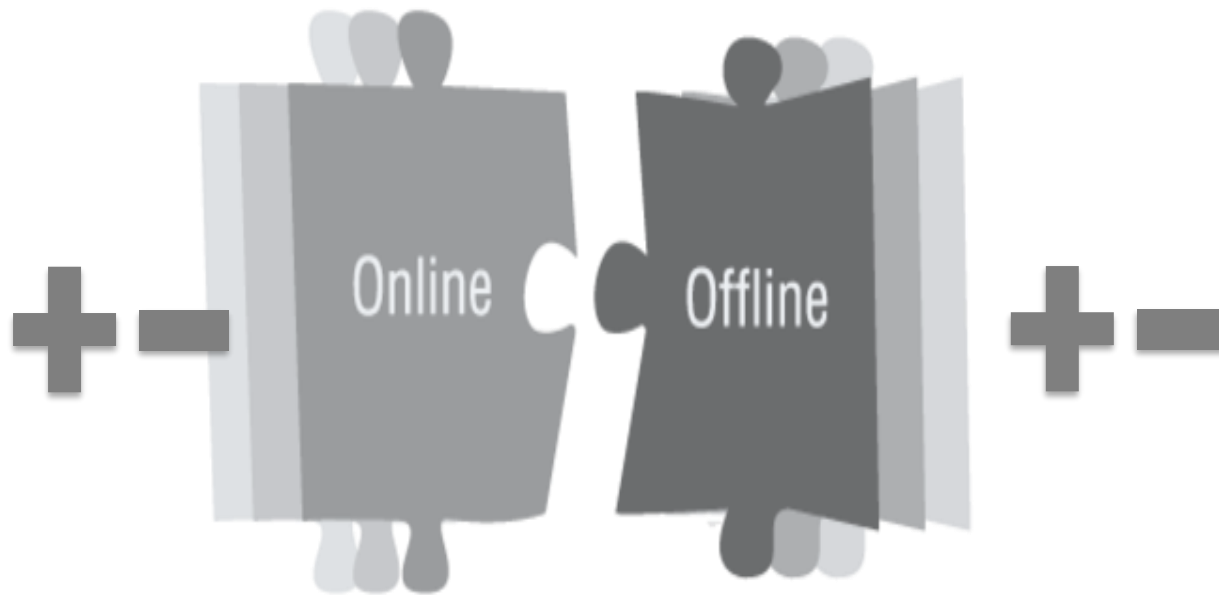


# Требования к конструкторам тестов

- ✓ интерактивность;
- ✓ удобный интерфейс;
- ✓ разнообразие видов тестов;
- ✓ возможность использования изображения, символов, аудио и видео;
- ✓ учёт возрастных особенностей учащихся;
- ✓ возможность использования данной оболочки в мобильных устройствах;
- ✓ простота составления;
- ✓ дешевизна или *полная бесплатность*;
- ✓ *русскоязычная версия*
- ✓ удобство тиражирования.



# Преимущества и недостатки



# КОНСТРУКТОРЫ



Вотум  
Smart

- ✓ В классе
- ✓ дома
- ✓ онлайн
- ✓ офлайн
- ✓ виртуальные классы



Mentimeter

Online Test Pad



Classtime



quizmaker

И ДРУГИЕ...

Kahoot!

## Регистрация

Kahoot (<https://getkahoot.com>)

1



2



3



4



# Создание викторины

Kahoot! [Выход](#) [Каталог](#) [Поддержка](#)

**СОЗДАЙТЕ КАНОOTS ДО 3X БЫСТРЕЕ!**  
с Kahoot! Pro для школ за 15/мес. [Обновить сейчас](#)

## Создать новый kahoot

- Викторина**  
Выберите правильный ответ из нескольких вариантов
- Перемешивать**  
Периодически статьи в правильном порядке
- Обсуждение**  
Задаете вопрос, чтобы спонсорировать
- Обследование**  
Соберите мнение аудитории

K! Quiz

Title (required)  91

Cover image (optional)  
Image Library by Getty Images | Upload your image  
[or drag & drop image](#)

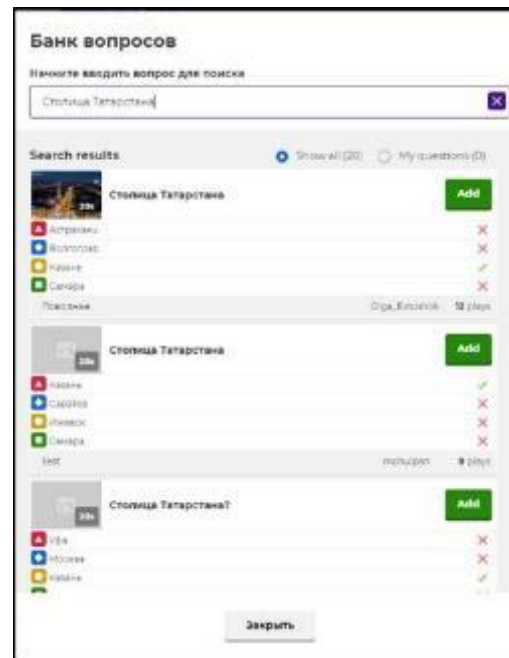
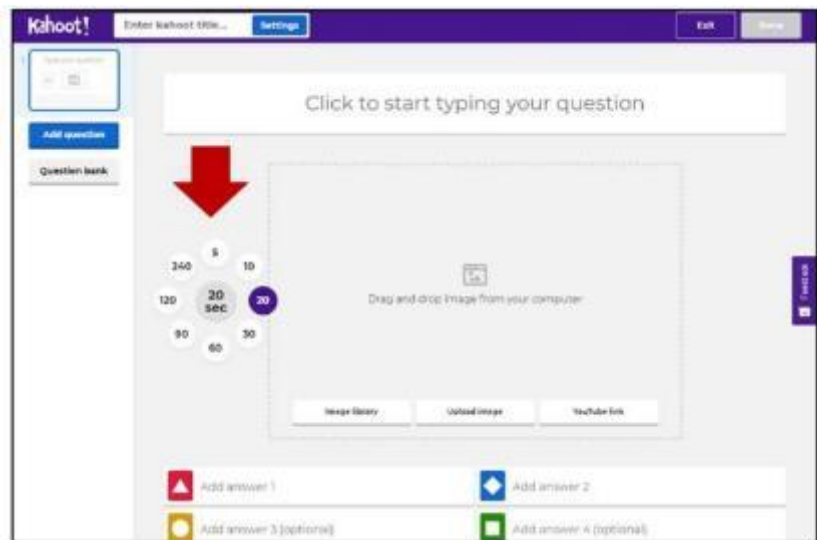
Description (required)

Visible to (optional)  Language  Язык  Audience (required)

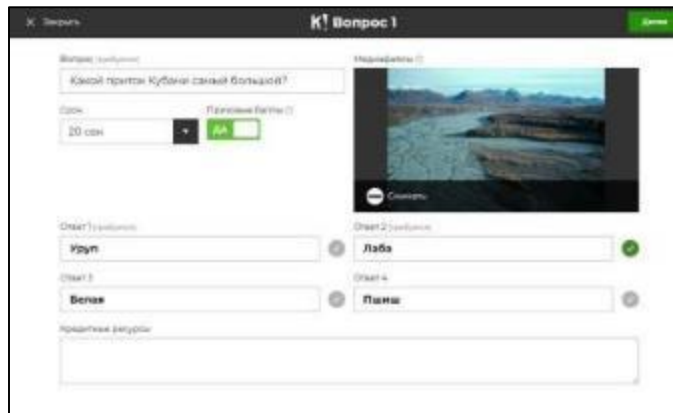
Credit resources (optional)

Intro video (optional)

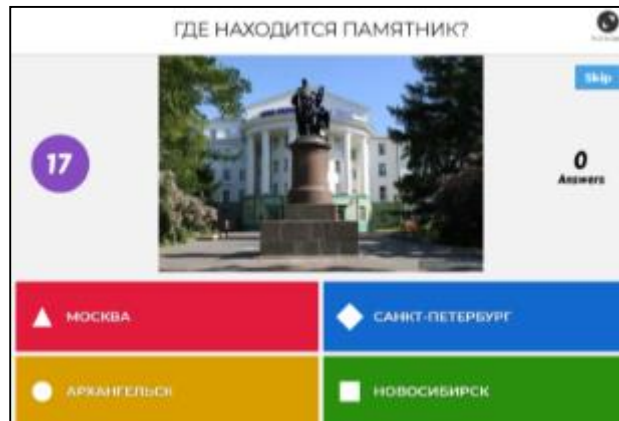
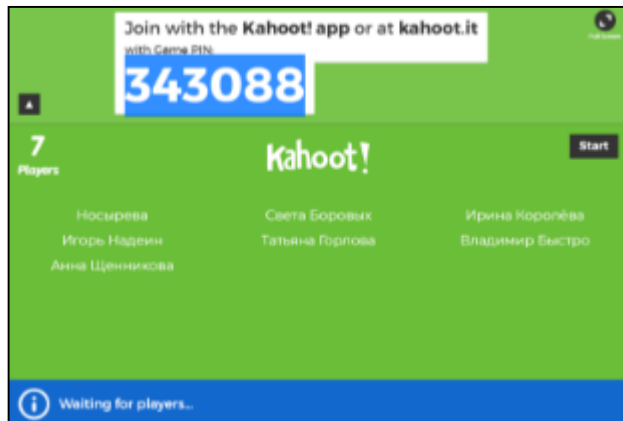
# Создание викторины



# Настройка




# ЭКРАН УЧИТЕЛЯ



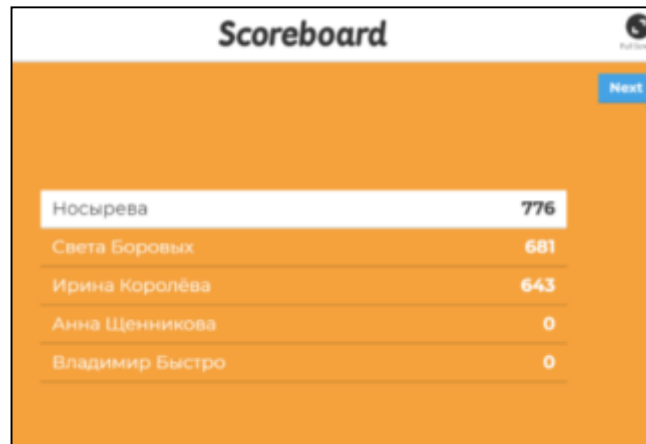

# ЭКРАН УЧЕНИКА

PIN: 343088 1 of 4

Носырева



# ЭКРАН УЧИТЕЛЯ



# РЕЗУЛЬТАТЫ



### Game Over

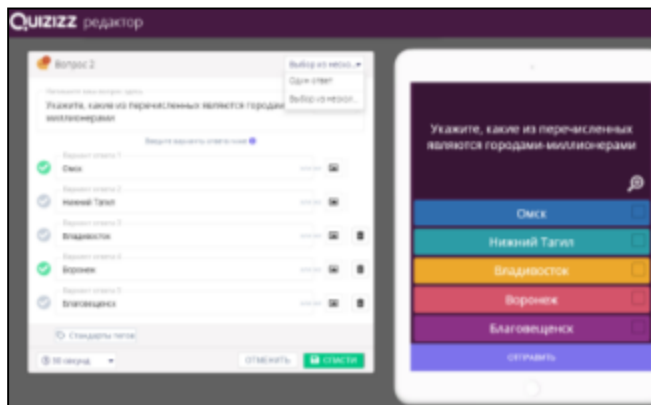
Show feedback

Носырева	1,451
Ирина Королёва	1,355
Татьяна Горлова	971
Владимир Быстро	928
Игорь Надеин	890
Наталья Вандина	801
Кристина Сомова	733

The Game Over screen shows a full list of players and their scores in a purple-themed interface. A blue 'Show feedback' button is located at the top right.



<http://quizizz.com>




- ✓ множественный выбор
- ✓ выбор нескольких правильных ответов
- ✓ создание опросов
- ✓ вставка изображений и аудиофайлов
- ✓ вставка математических знаков и формул
- ✓ выбор готовых вопросов

# БАНК ВОПРОСОВ

Загрузить с: компьютер URL


<jet-pdb/33827/7dec6146-22a2-450f-9f3c-4f8e2ecad9d7?> ✓



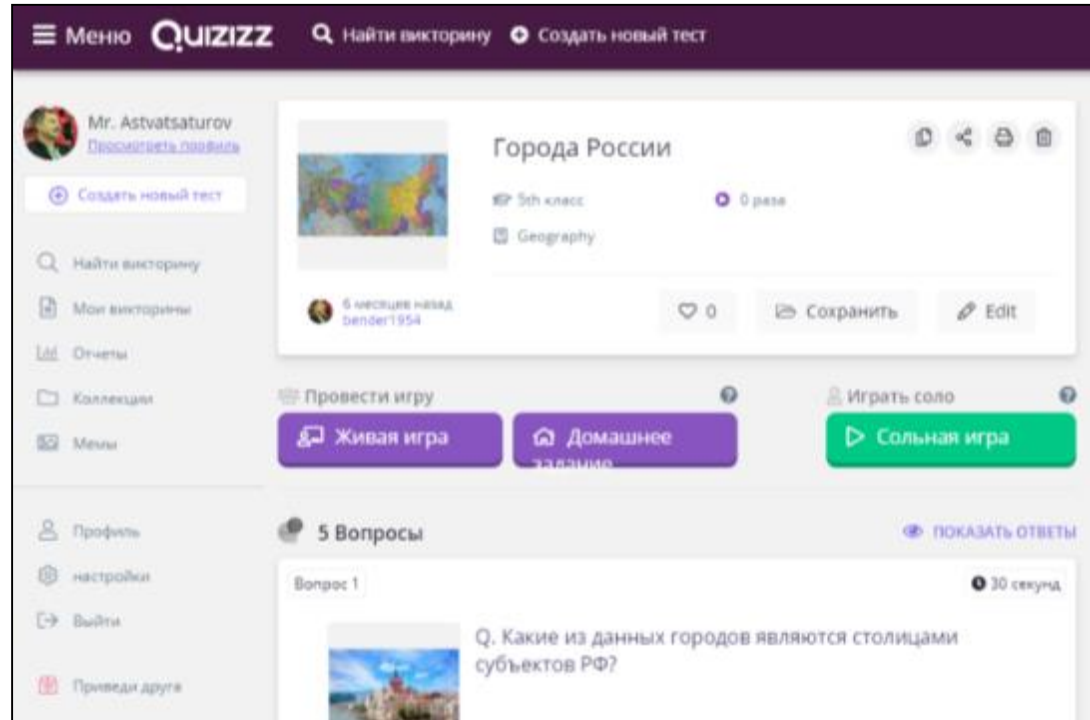
ОТМЕНИТЬ ЗАГРУЗИТЬ

Создать новый вопрос или же Найти существующий вопрос

Вопрос 1 редактировать



# ВАРИАНТЫ РАБОТЫ



# РАБОТА В КЛАССЕ



# ЭКРАН УЧЕНИКА

3/3 565055 Сохранить и выйти



Зона обитания.

Африка

Южная Америка

Южная Америка,  
Азия

Азия, Африка

The image shows a digital interface for a student. At the top, there is a header with a gear icon, the text '3/3', the ID '565055', and a button 'Сохранить и выйти'. Below the header is a large image of a zebra grazing in a green field. To the right of the image is the text 'Зона обитания.'. Below this are four colored rectangular buttons: a blue button with 'Африка', a teal button with 'Южная Америка', an orange button with 'Южная Америка, Азия', and a pink button with 'Азия, Африка'.

# ЭКРАН УЧИТЕЛЯ

The screenshot displays the Quizizz teacher interface during a quiz. At the top, there are two steps: '1. Идем к join.quizizz.com' and '2. Введите код игры 814398'. A red button labeled 'КОНЕЦ ИГРЫ' is visible. Below this, a progress bar shows 10 correct answers (green) and 5 incorrect answers (pink), with a 67% accuracy rate. The 'Leaderboard' tab is active, showing a list of participants with their scores and progress bars. A checkbox for 'Показать только топ 5' is checked.

Rank	Name	Score	Progress
1	Виктор Амбарцумов	10	100%
2	Лариса Бондарева	10	100%
3	Олеся Брежнева	7	70%
4	Игорь Страхов	7	70%
5	Василий Логачёв	0	0%
5	Татьяна Парамонова	0	0%

# ДОМАШНЕЕ ЗАДАНИЕ

**География**

Студенты должны пройти игру

май 13-го

04 : 45 ABCD

12 hours, and 11 minutes from now.

**▶ ХОЗЯИН ИГРЫ**

Настройки аккаунта

- Требовать логин**  Сохранить прогресс в учетных записях студентов.
- Студенческие попытки**  Сколько раз студенты могут пройти этот тест?

Обратная связь для студентов

- Показать ответы в игре**


Поделиться этой игрой

**КОД ИГРЫ**

**472229**

or

**Поделиться**

 remind

Пригласите ваших студентов присоединиться к игре с этим кодом на <https://join.quizizz.com>

Назначьте непосредственно участникам. Код игры не требуется!

# ОТЧЁТЫ

Mr. Ashvatsaryov  
Создать новый тест

Найти викторину  
Мои викторины  
Отчеты  
**Меню**  
Профиль  
Настройки  
Выход  
Приветствие друга

География редактировать  
март 28-го 2018, 12:28 для студента

Посмотреть викторину Режим просмотра Live Dashboard

игроки Вопросы Overview стандарты Распечатать Скачать

Сортировать по: точность Наличать все результаты

Имя	Точность	Вопросы	Игроки
Анна	100%	2830	1
Ирина	100%	2710	1
Светлана	67%	1870	1
Нелен	67%	1860	1
Юлия	33%	950	2
Кол	33%	880	2

География редактировать  
март 28-го 2018, 12:28 для студента

Посмотреть викторину Режим просмотра Live Dashboard

игроки Вопросы **Overview** стандарты Распечатать Скачать

Имена игроков	Гол	Q1		Q2	
		67%	67%		
Анна	2830 (100%)	✓	✓	✓	✓
Ирина	2710 (100%)	✓	✓	✓	✓
Светлана	1870 (67%)	✗	✓	✓	✓
Нелен	1860 (67%)	✗	✓	✓	✓
Юлия	950 (33%)	✓	✗	✗	✗
Кол	880 (33%)	✓	✗	✗	✗



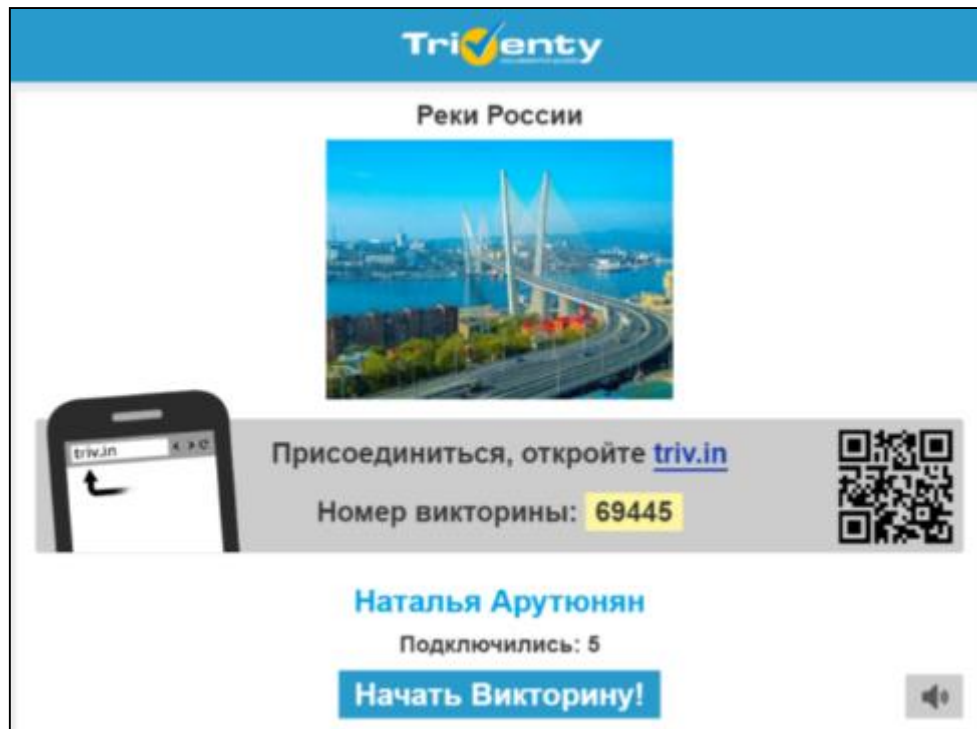
<http://www.triventy.com/>



Место	Игрок	Счет
1	val	4
2	Георгий	2
3	Татьяна	2
4	Валентин	2
5	Эдик	2
6	Юля	1

- ✓ работа в классе
- ✓ множественный выбор
- ✓ подсказка
- ✓ знаете ли вы?
- ✓ возможность коллективной работы
- ✓ постоянный код игры (теста)

# ПОДКЛЮЧЕНИЕ



The image shows a screenshot of a Triventy quiz interface. At the top, the Triventy logo is displayed in a blue header. Below the logo, the title 'Реки России' (Rivers of Russia) is centered. A central image shows a modern cable-stayed bridge over a river. Below the image, a grey banner contains the text 'Присоединиться, откройте [triv.in](https://triv.in)' and 'Номер викторины: 69445'. To the left of the banner is an icon of a smartphone displaying the Triventy app interface. To the right is a QR code. Below the banner, the name 'Наталья Арутюнян' is displayed in blue, followed by 'Подключились: 5'. At the bottom, there is a blue button with the text 'Начать Викторину!' and a speaker icon on the right.

Triventy

Реки России

Присоединиться, откройте [triv.in](https://triv.in)

Номер викторины: 69445

Наталья Арутюнян

Подключились: 5

Начать Викторину!

# БОЛЬШОЙ ЭКРАН

Tri<sup>o</sup>enty 21 2/3



Какой это медведь?

Бурый

Гризли

Гималайский

Панда

Присоединитесь на: [triv.in](https://triv.in) Номер Викторины: 3173

# ДИСПЛЕЙ УЧЕНИКА

Tridenty 22 1/3



Исполнитель роли  
Мюллера в  
"Семнадцати  
мгновениях весны"

Михаил Глузский

Леонид Броневой

Вячеслав Гафт

Леонид Дуров

Народ 50/50 Подсказ

# БОЛЬШОЙ ЭКРАН

The screenshot shows a quiz interface for Trienty. At the top, the Trienty logo is on the left and '4/5' is on the right. Below this is a progress bar with three segments: 'Наталья А...' with a score of 5, 'Светлана ...' with a score of 4, and 'Анастасия...' with a score of 3. The main question area contains the text: 'Знаете ли вы, что?' followed by 'Знаете ли вы, что разрушение почвы может происходить даже ударами капель дождя?'. Below the question are four horizontal bars representing answer options and their selection percentages: 'дефляция' (0%), 'коррозия' (20%), 'эрозия' (80%), and 'абразия' (0%). The 'эрозия' bar is highlighted in green. At the bottom, there is a blue button labeled 'Следующий вопрос >'.

Триэнт

4/5

Наталья А... 5 | Светлана ... 4 | Анастасия... 3

Знаете ли вы, что?

Знаете ли вы, что разрушение почвы может происходить даже ударами капель дождя?.

дефляция	0%
коррозия	20%
эрозия	80%
абразия	0%

Следующий вопрос >


# РЕЗУЛЬТАТЫ

Trienty		Конец викторины
Место	Игрок	Счет
1	Наталья Арутюнян	5
2	Анастасия Орлова	5
3	Светлана Загоскина	4
4	Валерий Игнатъев	4
5	Игорь Смирнов	3
6	Валентина Ивушкина	3
7	Михаил Ованесов	3
8	Кристина Карцева	3
9	Марина Щенникова	3
1	Оксана Брежнева	3
0	Виктор Кравченко	2
1	Татьяна Калинина	2
1	Марина Круглова	2
1	Ангелина Воронова	2
2	Юрий Лащенко	1
1	Анна Сомова	1
3	Татьяна Волкова	1

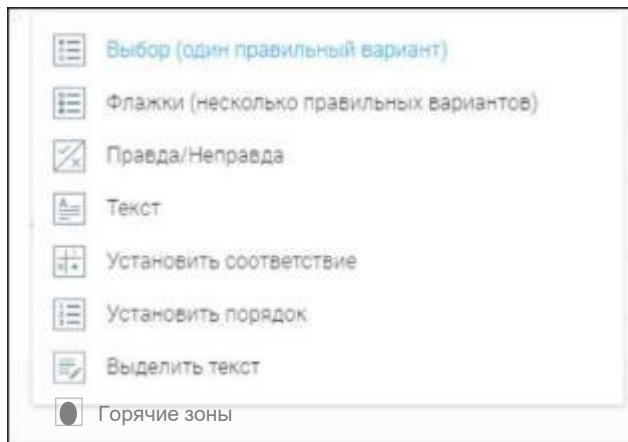
# РЕЗУЛЬТАТЫ

A9 Overall Performance						
	A	B	C	D	E	F
1	<b>Game Overview</b>					
2	Game Name	Рекв Россия				
3	Game ID	69445				
4	Run Date	Май 15, 2019 03:38				
5	Duration	00:02:59				
6	Number of Players	5				
7	Number of Questions	5				
8						
9	<b>Overall Performance</b>					
10	% Total correct answers	60.0%				
11	% Total incorrect answers	36.0%				
12						
13	<b>Player</b>	<b>Correct Answers</b>	<b>Incorrect Answer</b>	<b>Speed Factor</b>	<b>Score</b>	
14	Наталья Арутюнян	3	1	67.95%	5	
15	Анастасия Орлова	3	2	59.43%	5	
16	Светлана Загоскина	3	2	64.66%	4	
17	Валерий Игнатьев	4	1	54.96%	4	
18	Игорь Смирнов	2	3	45.3%	2	
19	Валентина Ивусицкая	4	1	71.97%	4	
20	Михаил Ованесов	4	1	71.97%	4	
21	Кристина Карцова	5	0	100%	5	
22	Марина Щенникова	5	0	100%	5	
23	Оксана Брежнева	5	0	100%	5	
24	Виктор Кравченко	3	2	64.66%	3	
25	Татьяна Калинин	3	2	64.66%	3	
26	Марина Круглова	5	0	100%	5	
27	Ангелина Воронова	2	3	45.3%	2	
28	Юрий Лашенко	5	0	45.3%	5	
29	Аня Сомова	3	2	64.66%	3	
30	Татьяна Волкова	2	3	45.3%	2	
31						

# РАБОТА В КЛАССЕ И ДОМА



<https://www.classtime.com/ru/>



# РАБОТА УЧЕНИКА

Сессия WJ883

4/6 выполнено 3/6 баллов

- 1. Укажите города с численностью более 1 млн. чел. 1/1
- 2. Укажите природные зоны России. 1/1
- 3. Укажите столицы. 1/1
- 4. Укажите города по убыванию населения. 1/1
- 5. Укажите города - столицы регионов. 0/1
- 6. Укажите на карте остров Врангеля. 0/1

Вопрос 5

0 из 6 баллов

Укажите города - столицы регионов

Саранск, Череповец, **Самара**, Набережные Челны

0/1 баллов

Ответить

Сессия WJ883

4/6 выполнено 4/6 баллов

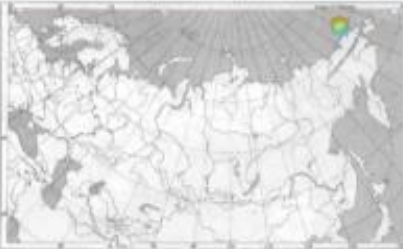
- 1. Укажите города с численностью более 1 млн. чел. 1/1
- 2. Укажите природные зоны России. 1/1
- 3. Укажите столицы. 1/1
- 4. Укажите города по убыванию населения. 1/1
- 5. Укажите города - столицы регионов. 1/1
- 6. Укажите на карте остров Врангеля. 1/1

Вопрос 6

0 из 6 баллов

Укажите на карте остров Врангеля

Попытка ввести на карте остров Врангеля. Имя, адрес, координаты



Сессия WJ883

3/6 выполнено 4/6 баллов

- 1. Укажите города с численностью более 1 млн. чел. 1/1
- 2. Укажите природные зоны России. 1/1
- 3. Укажите столицы. 1/1
- 4. Укажите города по убыванию населения. 1/1
- 5. Укажите города - столицы регионов. 1/1
- 6. Укажите на карте остров Врангеля. 0/1

Вопрос 3

0 из 6 баллов

Укажите столицы

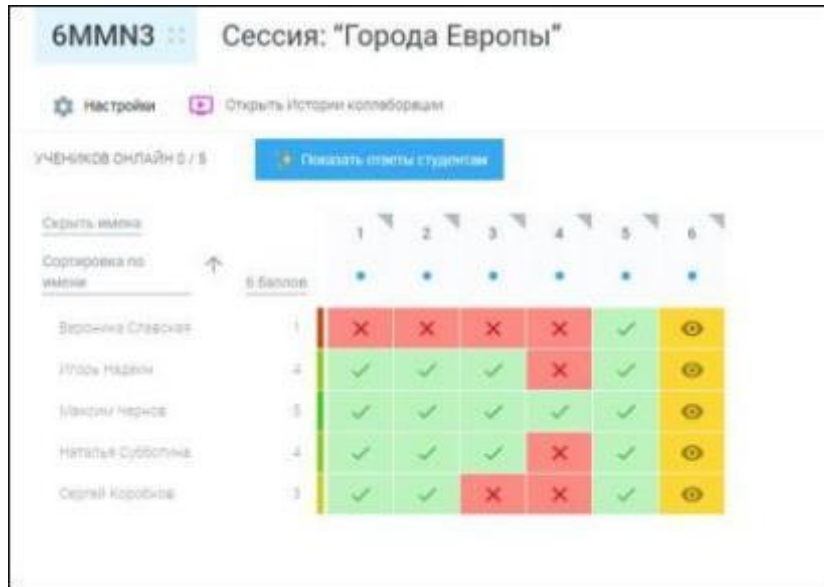
	Троицк	Саранск	Ижевск	Майкоп
Адыгея	<input type="radio"/>	<input type="radio"/>	<input type="radio"/>	<input checked="" type="radio"/>
Челябинск	<input checked="" type="radio"/>	<input type="radio"/>	<input type="radio"/>	<input type="radio"/>
Удмуртия	<input type="radio"/>	<input checked="" type="radio"/>	<input type="radio"/>	<input type="radio"/>
Мордовия	<input type="radio"/>	<input checked="" type="radio"/>	<input type="radio"/>	<input type="radio"/>

Следующий >

Вы стали бы экспертом

# АНАЛИТИКА

В классе



Данные для учителя



# ОРГАНИЗАЦИЯ ДОМАШНЕЙ РАБОТЫ

Приглашайте друзей и получайте от 18 USD Премиума! [Пригласить](#)

библиотека СЕССИИ КОМАНДНЫЕ ИГРЫ [Помощь](#) [Обновить до Премиума](#) georgi\_ast...

## Библиотека

Найти вопросы на любую тему

- География России
  - География - 5
  - География России-1 - 6
  - История - 2
  - Пример: Планеты Солнечной Системы - 4
  - Пример: Сиддхартха - Герман Герсс - 4
  - Пример: Ферромагнитные жидкости - 4
  - Пример: Четырехугольники - 4
  - Технология горячих зон - 6

[Начать Сессию](#)

[Новая Группа вопросов](#)

[создать Палку](#)

Импортировать вопросы

- [khan Academy](#)
- [ЗНО Библиотека](#)

# ОБРАТНАЯ СВЯЗЬ

РЕФЛЕКСИЯ

Узнайте, что Ваши ученики думают об этой сессии. Они будут видеть вопросы ниже, как только закончат отвечать на все вопросы сессии или:

✓ Учеников попросили оставить отзыв

ВОПРОСЫ ДЛЯ РЕФЛЕКСИИ

1. Ты узнал/а что-нибудь новое?  
0/0 ответов

👍 \_\_\_\_\_ 0%

👎 \_\_\_\_\_ 0%

2. Хочешь попрактиковать эту тему еще раз?  
0/0 ответов

👍 \_\_\_\_\_ 0%

👎 \_\_\_\_\_ 0%

3. Как ты себя ощущаешь в этой теме?  
0/0 ответов



😊 \_\_\_\_\_ 0%

😐 \_\_\_\_\_ 0%

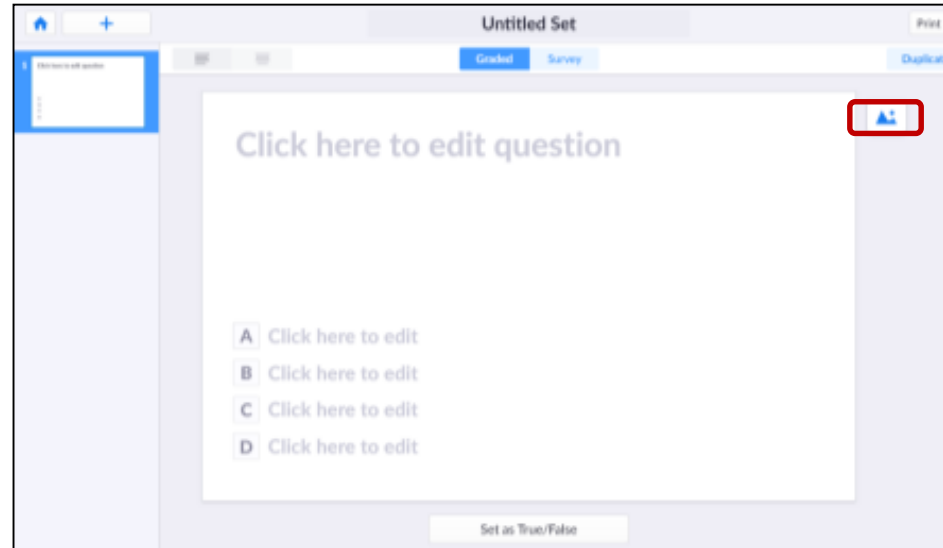
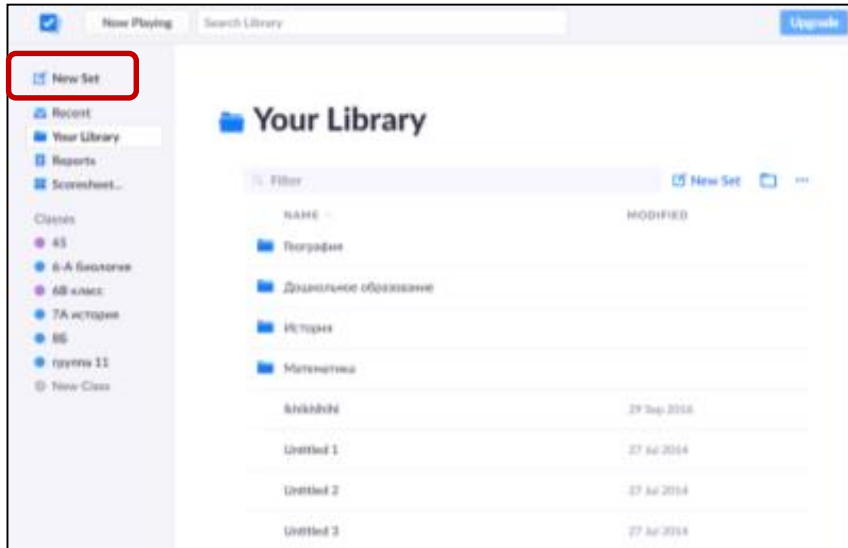
😞 \_\_\_\_\_ 0%

Желаете задать другие вопросы? [Лайте знать!](#)

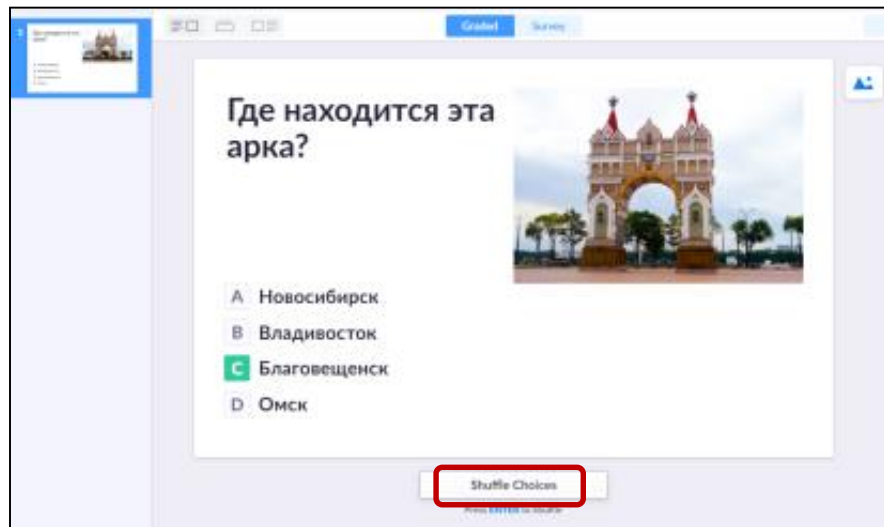
<https://get.plickers.com/>



# СОЗДАЁМ ЗАДАНИЯ




# СОЗДАЁМ ЗАДАНИЯ



Global Survey

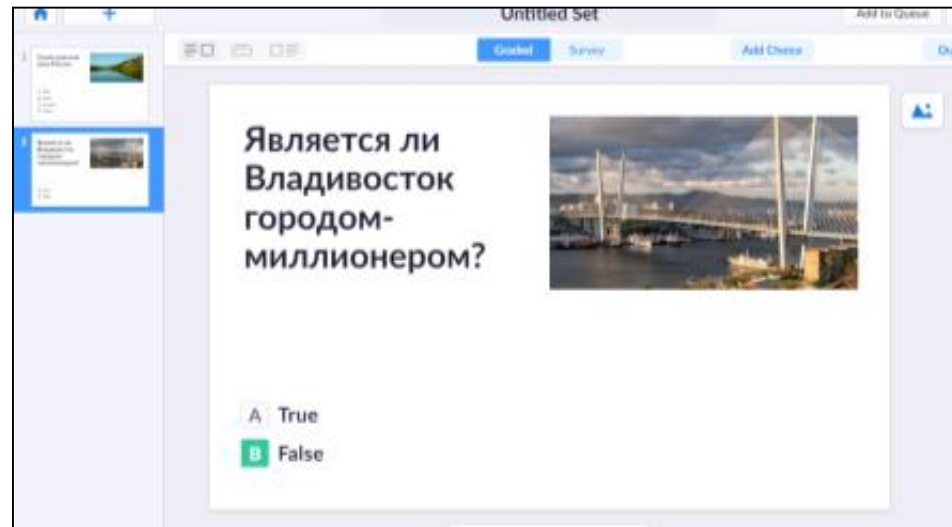
Где находится эта арка?



A Новосибирск  
B Владивосток  
**C Благовещенск**  
D Омск

Shuffle Choices


This interface shows a quiz editor for a multiple-choice question. The question asks 'Где находится эта арка?' (Where is this arch?). An image of the Blagoveshchensk Arch is shown. The options are A: Новосибирск, B: Владивосток, C: Благовещенск (highlighted in green), and D: Омск. A 'Shuffle Choices' button is visible at the bottom.



Untitled Set Add to Queue

Global Survey Add Choice Done

Является ли Владивосток городом-миллионером?



A True  
**B False**

This interface shows a quiz editor for a true/false question. The question asks 'Является ли Владивосток городом-миллионером?' (Is Vladivostok a million-dollar city?). An image of a bridge in Vladivostok is shown. The options are A: True and B: False (highlighted in green).



# МАРКЕРЫ (карточки Pickers)

Portrait Landscape Sort by Name Sort by Card Color Black + White

astvatsaturov

## География 9

Абрамова 1	Закутилина 11
Баранцов 2	Зеленский 12
Бурназян 3	Зеляк 13
Винокурова 4	Каграманова 14
Водинов 5	Киракосова 15
Галигаров 6	Клевцов 19
Григорян 7	Кожурова 18
Делегодина 8	Козловских 17
Диванян 9	Копачевская 16
Есяян 10	Маркосян 20

## География 9

Students

Quick Add Student Add Students Class Roster

FIRST NAME	LAST NAME	CARD NO.
Абрамова	Виктория Самбасова	1
Баранцов	Тимур Давидович	2
Бурназян	Левон Арапович	3
Винокурова	София Андреевна	4
Водина	Александра Владимировна	5
Галигаров	Артем Александрович	6
Григорян	Светлана Сергеевна	7
Делегодина	Ангелина Владимировна	8
Диванян	Владимир Арменович	9
Есяян	Светлана Степановна	10
Закутилина	Дарья Петровна	11
Зеленский	Александр Александрович	12
Зеляк	Виктор Евгеньевич	13
Каграманова	Карина Левоновна	14
Киракосова	Татьяна Сергеевна	15
Клевцов	Кирилл Иванович	19

- Pickers Help Home
- Getting Started Guide
- Get Pickers Cards
- Get iOS App
- Get Android App
- Upgrade to Pro
- Contact Pickers

# ПОДБОР И РАСПЕЧАТКА МАРКЕРОВ


**Print for Free**

Printing your Pickers cards for FREE is always an option!

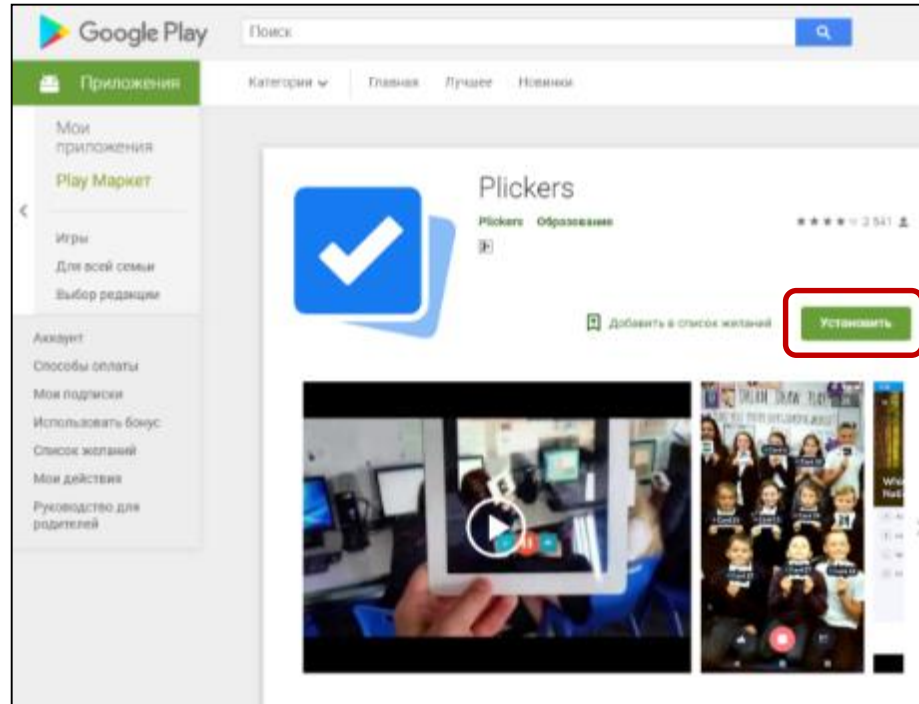
Choose formatting options with larger answers for younger classes, or smaller answers for older classes. Download the PDF you need and Print.

We recommend printing on cardstock so your cards are more durable. If you choose to also laminate your cards, a matte prevent glare, which sometimes interferes with scanning.

Pickers Set	# of cards	Cards per sheet	Font size	Works...
<a href="#">Standard</a>	40	2	normal	Most classrooms of average size
<a href="#">Expanded</a>	43	2	normal	Large student groups in a standard classroom setting
<b><a href="#">Large Font</a></b>	40	2	large	Younger students or anyone who may have trouble with letter answers
<a href="#">Large Cards Expanded</a>	43	1	normal	Large student groups in especially large, non-store classrooms



# ЗАГРУЗИТЬ Pickers НА СМАРТФОН



Аккаунт на сайте = аккаунт на смартфоне

# НАСТРОЙКА ТЕСТИРОВАНИЯ

The screenshot shows a testing interface with a question and its settings. The question is a landscape image of a mountain peak. The settings menu is open, showing options for displaying the list of students, sorting, and individual answers.

Список      варианта

показать список учащихся отображения  
никогда не показывать  
Отображение во время  
всегда отображать ✓

СОРТИРОВКА СПИСКА СТУДЕНТОВ  
Имя ✓  
номер карты

НОМЕРА СТУДЕНЧЕСКИХ БИЛЕТОВ  
Скрыть  
показать ✓

ИНДИВИДУАЛЬНЫЙ ОТВЕТ  
Скрыть ✓  
показать

Раскрыть Ответ

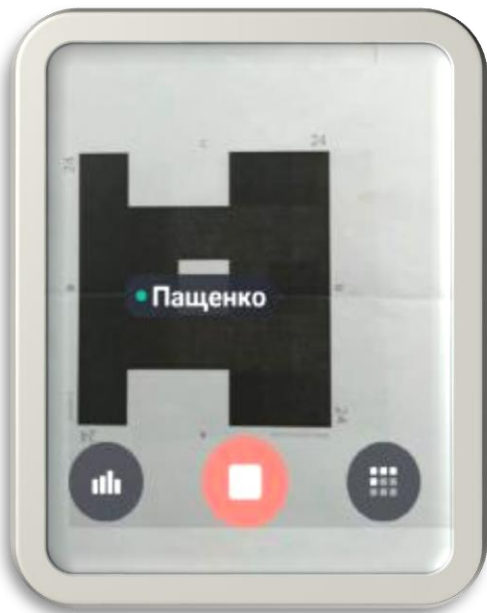
Андреев 1  
Борисов 2

# НАСТРОЙКА ТЕСТИРОВАНИЯ

The screenshot displays a user interface for a learning management system. On the left, there is a sidebar with navigation options: 'New Set', 'Recent', 'Your Library', 'Reports', and 'ScoreSheet...'. Below these are 'Classes' listed with colored dots: 45, 4A класс, 5, 6B, 6B класс, 8B, and 'Add Class'. The main area shows 'Your Library > География'. A search bar and a 'New Set in Folder' button are at the top. A table lists sets with columns for 'NAME' and 'MODIFIED'. The first set, 'SET:Что означает "аллювий"?' is selected. Below it, a blue bar highlights the set 'Самая высокая гора в мире' with a play icon. The table lists several other sets related to geography. On the right, a preview card for 'Самая высокая гора в мире' shows a picture of a mountain and a list of classes: 45, 4A класс, 5, 6B, 6B класс, 8B. Below the card, it says 'Modified 27/1/2016 10:09 AM'. At the bottom of the card, there are buttons for 'Play Now' (highlighted with a red box) and 'Edit'. Below these are buttons for selecting classes: 45, 6B, 6B класс, and 6B класс.

NAME	MODIFIED
1 SET:Что означает "аллювий"?	Today 7:14 AM
▶ Самая высокая гора в мире	27 Jan 2016
Самая длинная река в мире	27 Jan 2016
Самое глубокое озеро в мире	27 Jan 2016
Самый большой город в России по территории	27 Jan 2016
Самый длинный город России	27 Jan 2016
Что означает "аллювий"?	Today 7:11 AM


# СМАРТФОН



# БОЛЬШОЙ ЭКРАН

45

## Самый большой город в России по территории



A. [Заполярный](#)  
B. [Москва](#)  
C. [Санкт-Петербург](#)  
D. [Норильск](#)

Student List

Student List		Display Options		Reveal Answer	
Алатов	D	Аршавин	54	Безруков	43
Блумберг	44	Борисов	D	Бровкин	18
Бурдичев	B	Васильев	40	Ващенко	46
Вереснев	26	Веселова	15	Воронина	D
Галанен	49	Глухов	63	Голодов	A
Градинов	B	Грибов	35	Губанова	C
Данюкова	A	Деревян	37	Елизова	C
Жилина	57	Иисаров	C	Кандур	B
Калица	25	Козман	A	Королев	A
Королева	C	Криштоев	31	Кузьмина	42
Кузьмина	61	Кучинов	A	Ласточкин	B
Лисицкая	A	Макаревич	51	Малахин	47
Маслова	11	Мотыгина	42	Навкин	50
Насонова	B	Николаев	A	Новиков	C
Орлов	C	Павлов	29	Паченко	12
Парвилья	C	Патерсон	A	Пивоваров	55
Положен	20	Полосин	41	Прилукин	54
Прилуцкая	B	Прищипа	14	Прован	13
Славова	45	Стародуб	C	Стасова	48
Стеценко	60	Стоцкая	52	Сытин	58
Сычев	39	Филимон	53	Ярослав	C

# СМАРТФОН



# БОЛЬШОЙ ЭКРАН

LIVE 45

Самый большой город в России по территории



- ✓ Заполярный
- ✗ Москва
- ✗ Санкт-Петербург
- ✗ Норильск

Student List Display Options

Алатов	D	Аршавин	54	Безруков	43
Блумберг	44	Борисова	D	Бровнин	18
Бурдачев	B	Васильев	40	Ващенко	46
Вересаев	26	Веселова	15	Воронина	D
Галанин	49	Глухов	63	Голодов	A
Градиняр	B	Грибов	35	Губанова	C
Данилова	A	Дереванн	37	Елизова	C
Жилина	57	Инсарова	C	Канцер	B
Кавица	25	Ковчин	A	Королев	A
Королева	C	Криштова	31	Кузьмина	62
Кузьмина	61	Кулешов	A	Ласточкин	B
Лисицкая	A	Макаревич	51	Малинин	47
Маслова	11	Мотынга	42	Намин	50
Насонова	B	Николаев	A	Новиков	C
Орлов	C	Павлова	29	Панченко	12
Перепели	C	Петерсон	A	Пилипенк	55
Положен	20	Полосин	41	Прилукин	56
Прилуцка	B	Прищепа	14	Пронин	13
Славова	45	Стародуб	C	Стасова	48
Стеценю	60	Стоцкая	52	Сытин	58
Сычев	39	Филомонов	53	Яровая	C

# РЕЗУЛЬТАТЫ

Now Playing Search Library Upgrade activate

New Set  
Recent  
Your Library  
Reports  
**ScoreSheet...**

Class  
45  
6-A Биология  
6B класс  
7A история  
8B  
New Class

## Биология

6B класс

Played Monday 12 November 7:03 AM

50%

### QUESTIONS

ALL ANSWERED

Что становится основой материи?

Какие вещества используются для фотосинтеза?

Какие процессы являются анаэробными?

Что такое метаболизм?

Что является частью метаболизма?

Nov 12 November - Sun 18 November

Score Reports

Score	Percentage	Status	Score	Percentage	Status
45	90%	Pass	45	90%	Pass
40	80%	Pass	40	80%	Pass
35	70%	Pass	35	70%	Pass
30	60%	Pass	30	60%	Pass
25	50%	Pass	25	50%	Pass
20	40%	Fail	20	40%	Fail
15	30%	Fail	15	30%	Fail
10	20%	Fail	10	20%	Fail
5	10%	Fail	5	10%	Fail
0	0%	Fail	0	0%	Fail

November 2018

11 12 13 14 15 16 17 18 19 20

# ИНДИВИДУАЛЬНЫЙ РЕЗУЛЬТАТ

**Print Student Report**  
Панченко Евгения  
12 November 2018

**PACK SETUP** | **OPTIONS**

- Indicate correct answers  
Show correct answer on every question
- Include unanswered questions
- Include Surveys
- Hide images

**Print 1 page**

**Панченко Евгения** 71%  
12 November 2018

**Вопросы**  
1. Выберите правильный ответ!  
 Apple  
 Banana  
 Pear  
 Pine

**Вопросы** 50%  
2. Выберите правильный ответ!  
 Apple  
 Banana  
 Pear  
 Pine

**Вопросы** 100%  
3. Выберите правильный ответ!  
 Apple  
 Banana  
 Pear  
 Pine

**Вопросы** 100%  
4. Выберите правильный ответ!  
 Apple  
 Banana  
 Pear  
 Pine

# РАСПЕЧАТКА ТЕСТА

**Апатов Евгений**  
05 November - 11 November 2018

**I Города России**

1.1 Где находится этот памятник?  
  
A. Ростов-на-Дону  
B. Екатеринбург  
C. Тольятти  
D. Волгоград

1.2 Какой это город?  
  
A. Екатеринбург  
B. Волгоград  
C. Нижний Новгород  
D. Ростов-на-Дону

**II**

1.1 Как называется этот памятник?  
  
A. Волгоград  
B. Екатеринбург  
C. Нижний Новгород  
D. Ростов-на-Дону

# ТЕСТИРОВАНИЕ

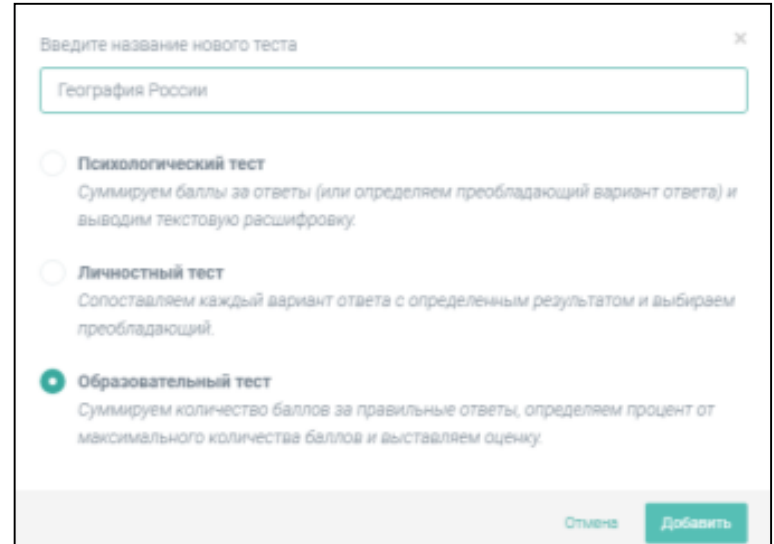
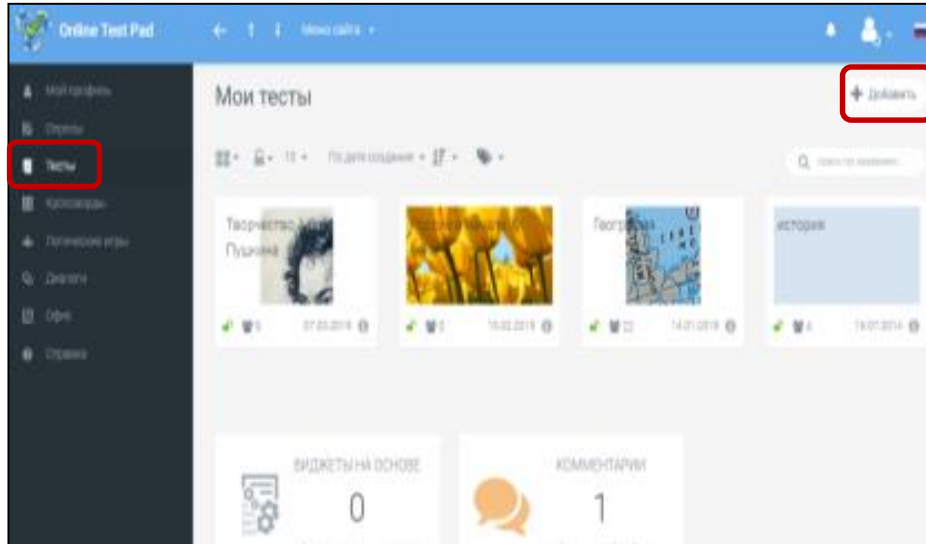
- ✓ множественный выбор;
- ✓ с выбором нескольких правильных ответов;
- ✓ интерактивный диктант;
- ✓ на соответствие;
- ✓ на восстановление последовательности;
- ✓ ввод числа;
- ✓ ввод текста;
- ✓ эссе

Введите название нового теста ✕

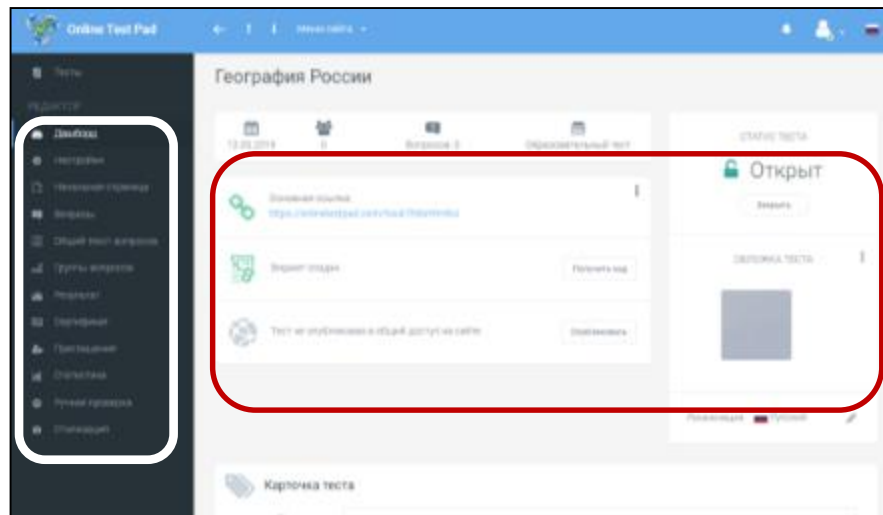
- Психологический тест**  
*Суммируем баллы за ответы (или определяем преобладающий вариант ответа) и выводим текстовую расшифровку.*
- Личностный тест**  
*Сопоставляем каждый вариант ответа с определенным результатом и выбираем преобладающий.*
- Образовательный тест**  
*Суммируем количество баллов за правильные ответы, определяем процент от максимального количества баллов и выставляем оценку.*

Отмена Добавить

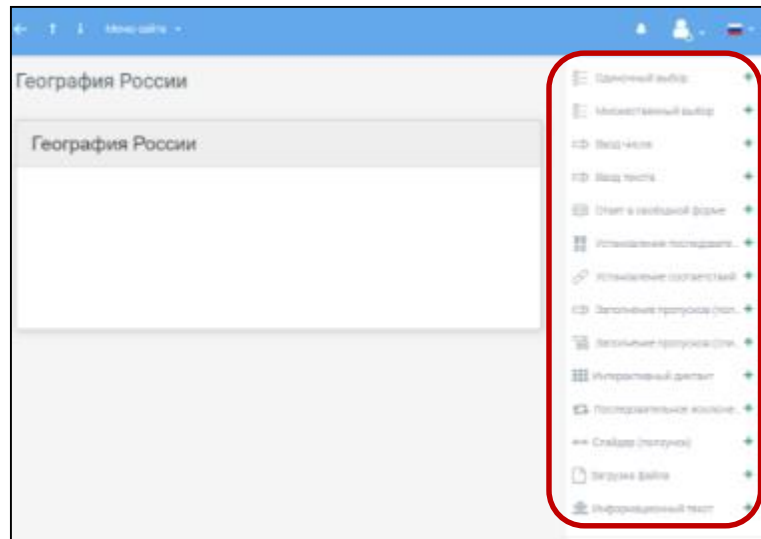
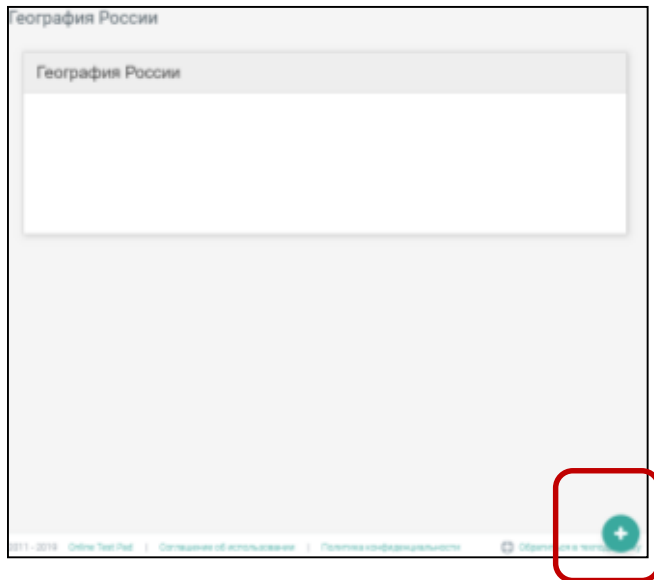
# СОЗДАНИЕ ТЕСТА



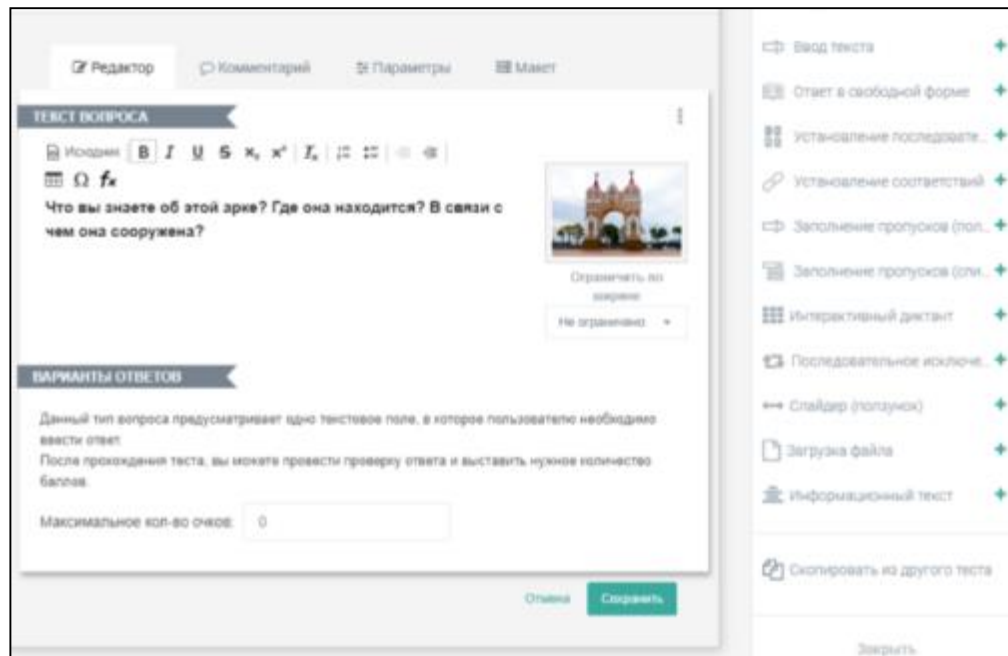
# НАСТРОЙКА



# ВОПРОСЫ



# ВОЗМОЖНОСТИ РЕДАКТОРА ВОПРОСОВ



- ✓ ВВОД ТЕКСТА
- ✓ ВВОД ЧИСЛА
- ✓ ЭССЕ
- ✓ ВОССТАНОВЛЕНИЕ ПОСЛЕДОВАТЕЛЬНОСТИ
- ✓ СООТВЕТСТВИЕ
- ✓ ЗАПОЛНЕНИЕ ПРОПУСКОВ
- ✓ ИНТЕРАКТИВНЫЙ ДИКТАНТ
- ✓ ИСКЛЮЧЕНИЕ ЛИШНЕГО

# ОЦЕНИВАНИЕ

The screenshot shows a mobile application interface for grading tests. At the top, there is a blue navigation bar with a back arrow, a home icon, a search icon, and a menu icon labeled "Меню сайта". On the right side of the bar, there are notification and user profile icons.

Below the navigation bar is a header section titled "Окружающий мир". Underneath, there are four tabs: "Психологический тест", "Личностный тест", "Образовательный тест" (which is currently selected and underlined), and "Профессиональная настройка шкал".

The main content area is divided into two columns. The left column is for setting the number of correct answers, and the right column is for setting the percentage of correct answers.

**Left Column (Number of correct answers):**

- Название результата: "Количество правильных ответов"
- Input field: "Количество правильных ответов"
- Toggle: "Выставлять оценку по результату теста" (checked)
- Rule 1: "Если 80 < значение =< 100" → 5
- Rule 2: "Если 55 < значение =< 80" → 4
- Rule 3: "Если 35 < значение =< 55" → 3
- Rule 4: "Если значение <= 35" → 2

**Right Column (Percentage of correct answers):**

- Название результата: "Количество правильных ответов"
- Input field: "Процент правильных ответов (%)"
- Section: "Оценка выставляется на основе"
- Option 1: "Количество баллов" (unchecked)
- Option 2: "Процент правильных ответов" (checked)
- Section: "Текст оценки"
- Input field: "Ваша оценка:"

# ТЕСТИРОВАНИЕ

География России 00:23

2 2 из 2

Установите соответствия между республиками и столицами

Адыгея	1 Махачкала
Северная Осетия	2 Владикавказ
Башкортостан	3 Майкоп
Дагестан	4 Уфа

Далее Завершить

География России

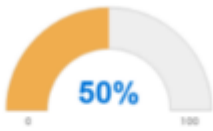
Результат #32492898

Дата завершения: 13.05.2019 16:41  
Потрачено времени: 00:01:10

Ваш ник:

Показать мои ответы Показать мой результат

**Результат**



Ваша оценка: **3**

Показатель	Значение
Количество баллов (правильных ответов)	1
Максимально возможное количество баллов	2
Процент	50

# РЕЗУЛЬТАТЫ

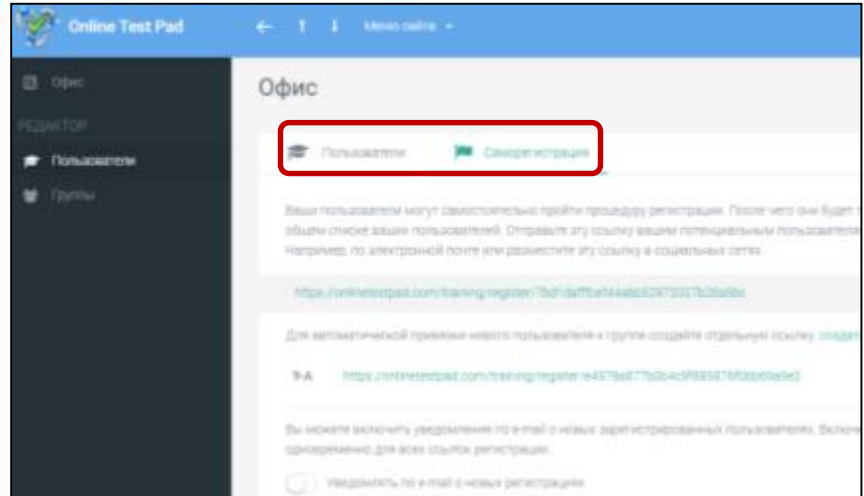
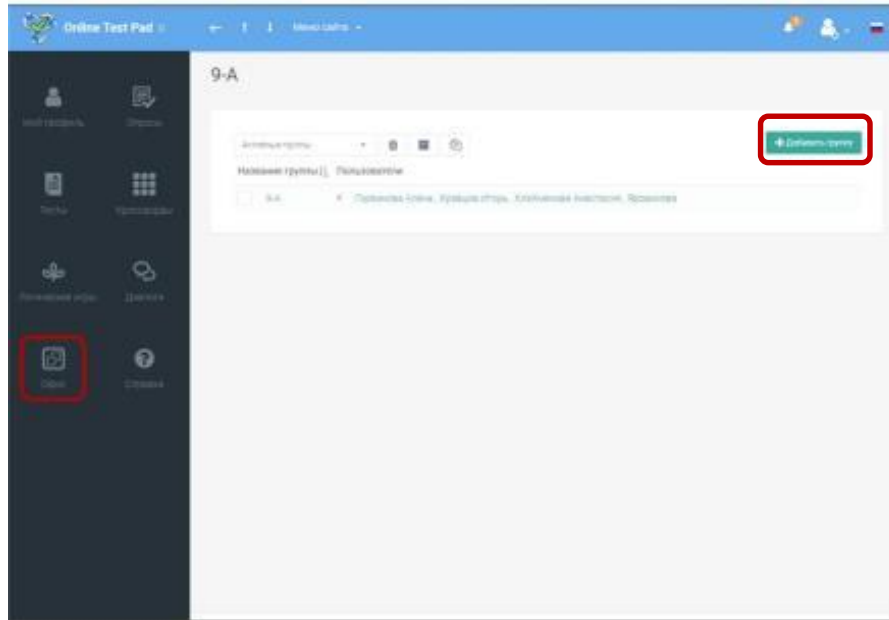
Меню сайта

Всего прохождений | Отдельные ответы | По вопросам | По результатам | Таблица результатов | Сводные данные

10 | Сохранить в Excel | Пересчитать

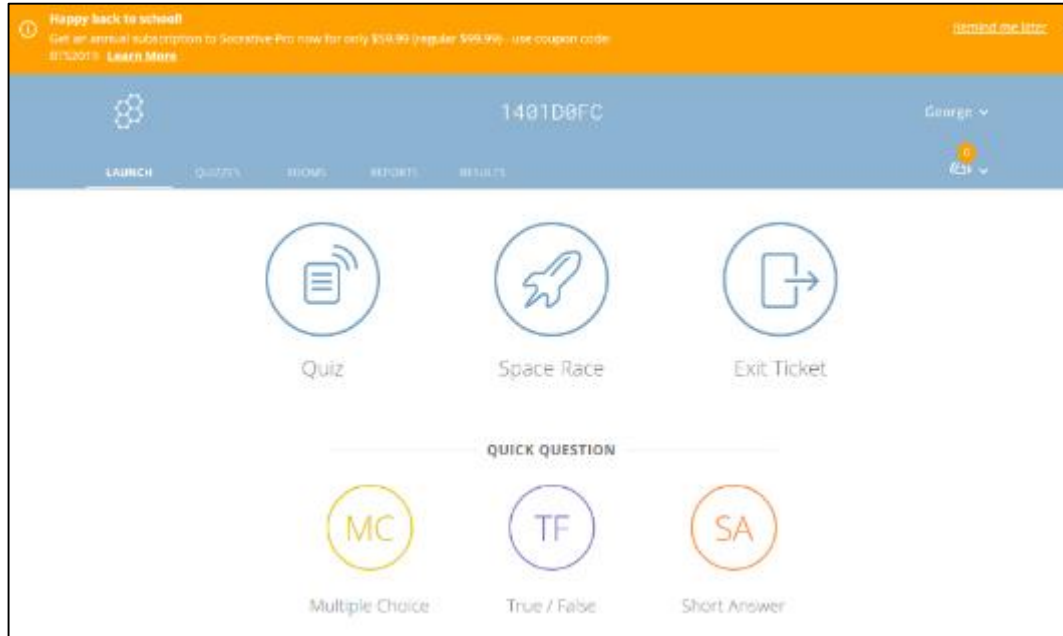
#	Пользователь	IP	Дата завершения	Потрачено времени	Количество правильных ответов	Процент правильных ответов (%)	Ваша оценка: молодец
27958254	Бурнаев Эдуард Ашотович	62.183.124.143	19.01.2019 03:56	00:02:08	17	94.44	5
27958237	Баранков Владимир Борисович	62.183.124.143	19.01.2019 03:54	00:02:06	18	100	5
27958224	Абрамова Марина Игоревна	62.183.124.143	19.01.2019 03:50	00:02:17	13	72.22	4
27945741	Краченко Антон	62.183.124.180	18.01.2019 13:53	00:03:59	18	100	5
27942039	Ярвишкова Варвара Олеговна	62.183.124.180	18.01.2019 11:51	00:02:12	18	100	5
27941874	Клейменова Анастасия Владимировна	62.183.124.180	18.01.2019 11:45	00:03:40	12	66.67	4
27941369	Баринков	62.183.124.180	18.01.2019 11:30	00:03:11	13	72.22	4
27790729	Растворов	46.158.89.17	14.01.2019 08:14	00:03:28	18	100	5
27790230	Кречетов	46.158.89.17	14.01.2019 07:55	00:02:15	15	83.33	5

# СОЗДАНИЕ КЛАССА





<https://www.socrative.com/>



- ✓ **множественный выбор**
- ✓ **выбор нескольких правильных ответов**
- ✓ **правда – ложь**
- ✓ **вставка текстовой строки**

Geografia Russia

Минус баллы

Имя	Прогресс (%)	1	2	3	4
Татьяна С	8%	A	B	None	
Алиса С	100% ✓	C	A	None	Сделано
Александр	100% ✓	D	A, F	None	Неисполнено
Нарисан	100% ✓	B	B, A, D	None	Сделано
МАТЮС	100% ✓	D	B, A	None	Сделано
Татьяна	100% ✓	D	B	None	Сделано
Татьяна С	100% ✓	D	B, A, D	None	Сделано
A.E.	100% ✓	B	B, A, F	None	Сделано
Александр	100% ✓	C	B, A, D	None	Сделано
Анна Козлова	100% ✓	B	B, A, F	None	Сделано
Виктор	100% ✓	B	B, A, C	None	Сделано
Али	100% ✓	A	C, B, A	None	Неисполнено
Таша	50%	C			Сделано
Сарант	100% ✓	B	B, A, F	None	Неисполнено
Елена	50%		B, A, F	None	
Татьяна С	100% ✓	B	B, A, F	None	Неисполнено
Александра	100% ✓	A	B, A, F	None	Сделано
Шарина Анна	100% ✓	D	B, A, D	None	Неисполнено
Екатерина Павлова	100% ✓	B	C, A, F	None	Сделано
Александра	100% ✓	B	B, A, F	None	Неисполнено
Александра М	100% ✓	C	B, A, F	None	Сделано
Екатерина М	100% ✓	B	B, A, F	None	Сделано
Матвей	100% ✓	C	B, A, F	None	Сделано
Татьяна	100% ✓	A	B, A	None	Сделано
Татьяна	100% ✓	B	A, B, F	None	Сделано
Сарант Екатерина	100% ✓	B	B, A, F	None	Сделано
Татьяна	100% ✓	C	B, A	None	Сделано
Александра	100% ✓	B	B, A, F	None	Сделано
Анна Козлова	100% ✓	C	B, A, F	None	Сделано
Class Total	40%	50%	60%	70%	

- ✓ возможность работы в классе и дома
- ✓ аналитические материалы
- ✓ различные варианты демонстрации экрана
- ✓ работа учеников с мобильными устройствами
- ✓ постоянная классная комната



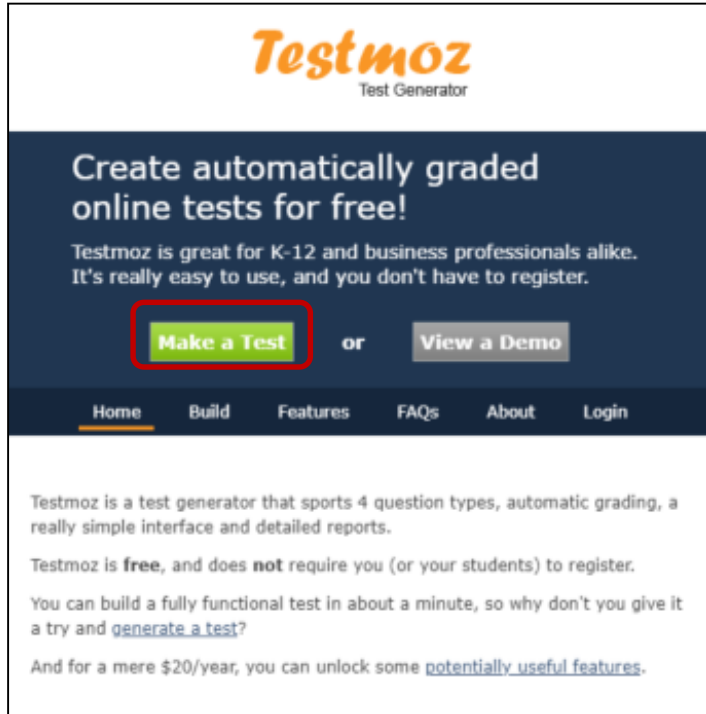
# ОПЕРАТИВНОСТЬ

<https://testmoz.com/>

- ✓ да — нет
- ✓ множественный выбор
- ✓ с выбором нескольких правильных ответов
- ✓ с вводом текстовой строки.

The screenshot displays the Testmoz Test Generator interface. At the top, the logo "Testmoz Test Generator" is visible. Below it is a navigation menu with links for Home, Settings, Questions, Publish, Reports, and Logout. The main content area shows a question editor for "Question 1 of 1". It includes a text input field for the question, a "Type" dropdown menu with options: Multiple choice (selected), True/false, Multiple response, and Fill in the blank. The "Points" field is set to 1. Below the question type, there are several input fields for answer choices, each with a radio button. At the bottom, there is a checkbox for "Shuffle answers" with the instruction "Uncheck if you have an 'all of the above' answer". Three buttons are at the bottom: Save, Save and Add New Question, and Cancel.

# СОЗДАНИЕ ТЕСТА



The screenshot shows the Testmoz homepage. At the top is the Testmoz logo with the tagline "Test Generator". Below it is a dark blue banner with the text "Create automatically graded online tests for free!". Underneath, it says "Testmoz is great for K-12 and business professionals alike. It's really easy to use, and you don't have to register." Two buttons are visible: "Make a Test" (highlighted with a red box) and "View a Demo". A navigation bar at the bottom of the banner includes links for Home, Build, Features, FAQs, About, and Login. Below the banner, there is a paragraph describing Testmoz as a test generator with 4 question types, automatic grading, and detailed reports. It also mentions that Testmoz is free and does not require registration, and that users can build a fully functional test in about a minute. A final paragraph states that for a mere \$20/year, users can unlock some potentially useful features.

**Testmoz**  
Test Generator

Create automatically graded online tests for free!

Testmoz is great for K-12 and business professionals alike. It's really easy to use, and you don't have to register.

[Make a Test](#) or [View a Demo](#)

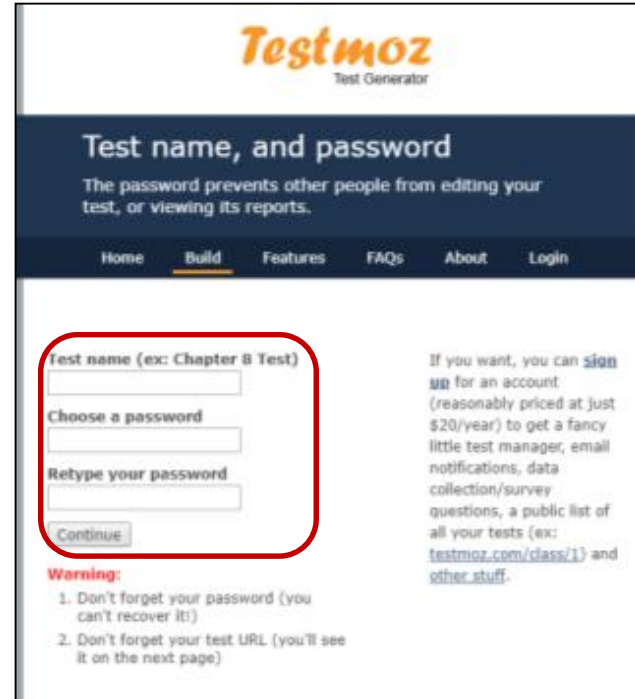
[Home](#) [Build](#) [Features](#) [FAQs](#) [About](#) [Login](#)

Testmoz is a test generator that sports 4 question types, automatic grading, a really simple interface and detailed reports.

Testmoz is **free**, and does **not** require you (or your students) to register.

You can build a fully functional test in about a minute, so why don't you give it a try and [generate a test](#)?

And for a mere \$20/year, you can unlock some [potentially useful features](#).



The screenshot shows the Testmoz registration page. At the top is the Testmoz logo with the tagline "Test Generator". Below it is a dark blue banner with the text "Test name, and password" and "The password prevents other people from editing your test, or viewing its reports." A navigation bar at the bottom of the banner includes links for Home, Build, Features, FAQs, About, and Login. The main content area has a red box around the registration form, which includes a text input for "Test name (ex: Chapter 8 Test)", a text input for "Choose a password", a text input for "Retype your password", and a "Continue" button. To the right of the form, there is a paragraph explaining that users can sign up for an account (reasonably priced at just \$20/year) to get a fancy little test manager, email notifications, data collection/survey questions, a public list of all your tests (ex: [testmoz.com/class/1](#)) and other stuff. Below the form, there is a "Warning" section with two points: 1. Don't forget your password (you can't recover it!). 2. Don't forget your test URL (you'll see it on the next page).

**Testmoz**  
Test Generator

Test name, and password

The password prevents other people from editing your test, or viewing its reports.

[Home](#) [Build](#) [Features](#) [FAQs](#) [About](#) [Login](#)

Test name (ex: Chapter 8 Test)

Choose a password

Retype your password

[Continue](#)

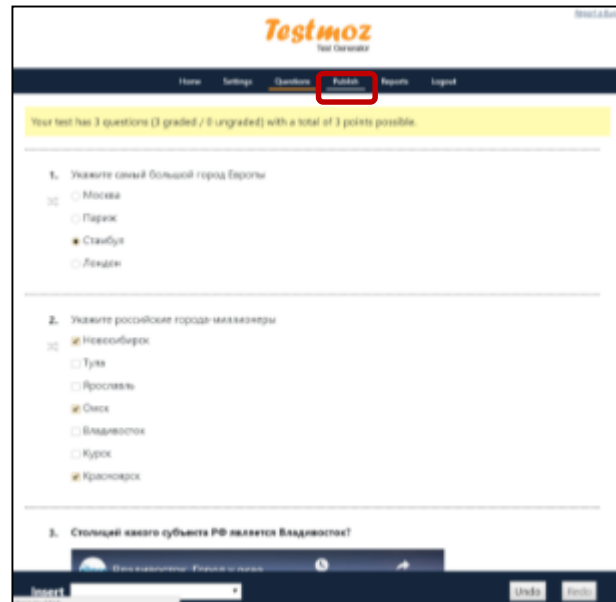
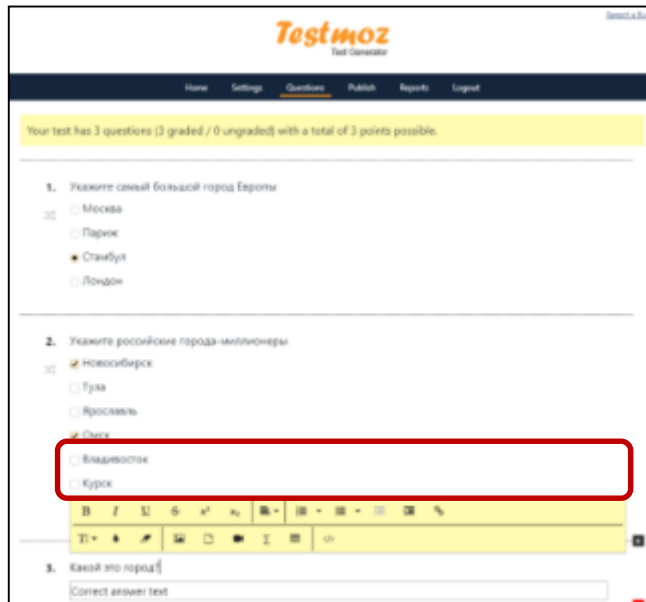
If you want, you can [sign up](#) for an account (reasonably priced at just \$20/year) to get a fancy little test manager, email notifications, data collection/survey questions, a public list of all your tests (ex: [testmoz.com/class/1](#)) and other stuff.

**Warning:**

1. Don't forget your password (you can't recover it!)
2. Don't forget your test URL (you'll see it on the next page)



# РЕДАКТИРОВАНИЕ И ПУБЛИКАЦИЯ



# ВСТРОЕННОЕ ВИДЕО

Урок № 42. Кислоты

Кислоты – сложным молекулярным веществом, состоящим из одного или нескольких атомов водорода и кислотного остатка Ас

$$H_x(Ac)_y$$

Примеры:  $HCl$ ,  $HNO_3$ ,  $H_2SO_4$ ,  $H_2CO_3$ ,  $H_3PO_4$



Видео: 42. Кислоты. Классификация






24 315 просмотров

7:8 1:28 **встроить** скачать

Отправить личное сообщение ✕







Кому: Введите имя пользователя...

Возможно, вы знакомы

За Жизнью Сергей Гвоздилов Марина Оганова Татьяна Ювентин Ирина Галушкина

Отправить ссылку

Встроить ВКонтakte Однокласс Twitter Facebook Blogger

Встраивание видео ✕

```
<iframe width="560" height="315"
src="https://www.youtube.com/embed/
4h0KWIRkukE" frameborder="0"
allow="accelerometer; autoplay;
encrypted-media; gyroscope;
picture-in-picture"
allowfullscreen></iframe>
```

Начало: 0:29

КОПИРОВАТЬ

# УЧЕНИК

Student Login Admin Login

## География России

Your Name


Мария Смирнова

Continue

## География России

Question #1 (1 point)

Столицей какого субъекта РФ является Владивосток?



Answer:

Question #2 (1 point)

Укажите самый большой город Европы

- Москва
- Париж
- Стамбул
- Лондон

Question #3 (1 point)

Укажите российский города-миллионеры

- Новосибирск
- Тула
- Ярославль
- Омск
- Владивосток
- Курск
- Красноярск

# УЧИТЕЛЬ

Student Login | Admin Login

## География России

Admin Password

[Testmoz Home](#)

Testmoz  
Test Generator

Home Settings Questions Publish **Reports** Logout

### Test Control Panel

This is the control panel where you can adjust settings, add questions, publish the test, and view reports.

Your URL is: [testmoz.com/213515/](https://testmoz.com/213515/). **Don't forget it!** Bookmark this page, or write it down. You need to click the "Admin" tab on that page to get back here.

You must use that URL to come back to this page after you leave the site. There is no other way to get back here!

#### To do

- Reread the statements above**  
They're important!
- Adjust settings**  
Change the quiz name, description and what happens after the quiz is graded.
- Add questions**  
It's not much of a test if it doesn't have questions.
- Publish**  
You have to publish your test before data for the reports is collected.

#### Test Utilities

- [Change Admin Password](#)
- [New Test](#)
- [Share](#)
- [Clone](#)
- [Clear Report Data](#)



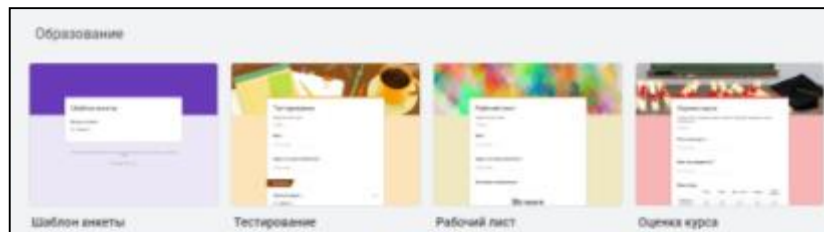


*<https://docs.google.com/forms>*

**Google Формы** — онлайн-сервис для создания форм обратной связи, онлайн-тестирований и опросов.

- ✓ простота в использовании
- ✓ доступность
- ✓ индивидуальное оформление
- ✓ бесплатность
- ✓ мобильность
- ✓ ПОНЯТНОСТЬ


# НАСТРОЙКА ТЕСТА



## Настройки

ОБЩИЕ    ПРЕЗЕНТАЦИЯ    ТЕСТЫ

Собирать адреса электронной почты

Отправлять респондентам копии их ответов 

По запросу респондента

Всегда

Требуется вход в аккаунт:

Отправлять форму не более одного раза

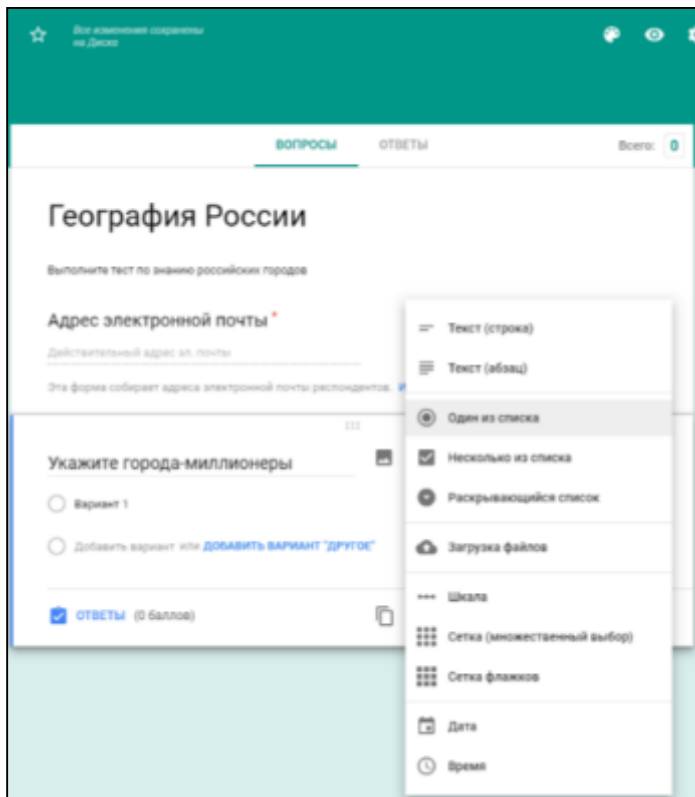
Респонденты могут:

Изменить ответы после отправки формы

Посмотреть другие ответы и сводные диаграммы

ОТМЕНА    СОХРАНИТЬ

# СОЗДАНИЕ ВОПРОСОВ



- ✓ вставка текстовой строки
- ✓ эссе
- ✓ множественный выбор
- ✓ выбор нескольких правильных ответов
- ✓ всплывающий список
- ✓ шкала
- ✓ сетка (множественный выбор)
- ✓ сетка флажков

# ВСТАВКА НАДПИСЕЙ, ИЗОБРАЖЕНИЙ, ВИДЕО



Выбрать видео

Поиск видео URL



Владивосток



**Владивосток. Орел и Решка. Россия. Полный выпуск**

Орел и Решка отправился в отдаленную точку России - Владивосток. В Приморском крае золотая карта достанется Жанне Бадоевой, а актриса Александра Власова будет гулять на сто долларов. Жанна полетает на вертолете, отправится на необитаемый остров и поучаствует в шаманском обряде.  
47 мин. - 11 сент. 2018 г.



**Best of Vladivostok & Primorye beauty Aerial drone flights/ Владивосток и Приморский край аэроъемка**

Vladivostok is the center of Primorsky Krai and Far East of Russia, located at the head of the Golden Horn Bay. You will see main tourist's attractions, modern sightseeing guide and daily life of the city, beautiful nature of Primorye from unique aerial UAV drone perspectives. In focus: - The Main square with Monument to the  
8 мин. - 17 мая 2017 г.



**Пора валить во Владивосток!**

Спасибо за просмотр и лайк! Узнать, когда "Тонка" проедет в твоём городе можно на сайте <http://goo.gl/6TZCID> Не забывайте следить за новостями проекта в группе ВКонтакте <https://vk.com/heroleague> и Инстаграме <https://www.instagram.com/heroleague/> Ближайшие гонки пройдут: Хабаровск - 13-14  
19 мин. - 10 авг. 2016 г.








**Владивосток: город победивших автомобилистов**

В 59 году многоуважаемый Никита Сергеевич Хрущёв после визита в США решил «сделать Владивосток городом лучшим, чем Сан-Франциско». Прошло 55 лет, и можно с уверенностью сказать, что план провалился. У Сан-Франциско и Владивостока нет ничего общего. Вообще. Я бы сказал, что  
25 мин. - 10 окт. 2017 г.

# ОТПРАВКА. РЕЗУЛЬТАТЫ

**Отправить** ✕

Сбирать адреса электронной почты

Как отправить:     

Электронная почта

Кому



Тема  
География России

Добавьте сообщение  
Предлагаю вам заполнить эту форму:



Включить форму в сообщение электронной почты


[Настройки доступа](#) ОТМЕНА ОТПРАВИТЬ

ВОПРОСЫ **ОТВЕТЫ 2** Всего: 8

2 ответа  

СВОДКА ВОПРОС **отдельный пользователь** Принимать ответы

< 2 из 2 >  

**Баллы: 8/8**  Результат опубликован 14 мая 11:58


## География России

Знаете ли вы российские города?

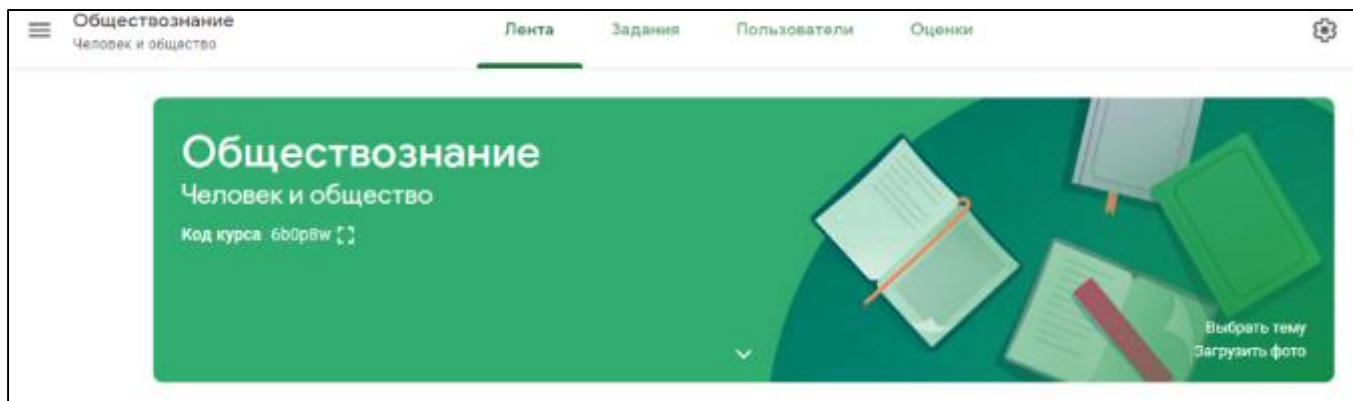
**\* Обязательно**

Количество баллов **8 из 8**

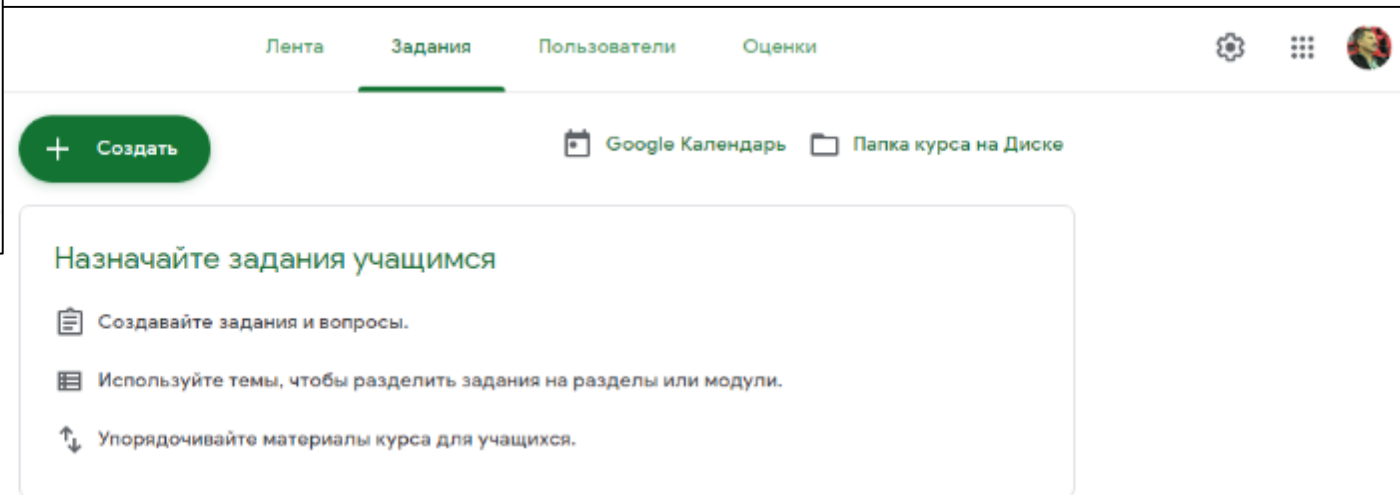
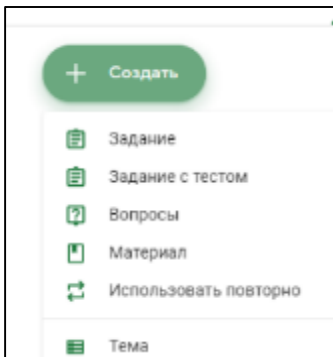
# СОЗДАНИЕ GOOGLE КЛАССА



<https://classroom.google.com/h>




# НАЗНАЧЕНИЕ ЗАДАНИЙ



# СОЗДАНИЕ КЛАССА


## Преподаватели











---

 **Георгий Аствацатуров**

## Учащиеся

---

Действия ▾ 

<input type="checkbox"/>	 <b>Татьяна Аствацатурова</b>	
<input type="checkbox"/>	 <b>Марина Шумилина</b>	
<input type="checkbox"/>	 <b>Игорь Шувалов</b>	
<input type="checkbox"/>	 <b>Владимир Зельдин</b>	
<input type="checkbox"/>	 <b>Евгений Соловьев</b>	

# КОНСТРУКТОРЫ ТЕСТОВ В POWERPOINT



тестер Алексея Баженова



тестер Анатолия Комаровского



тестер Дмитрия Иванова



# КОНСТРУКТОР ДМИТРИЯ ИВАНОВА

Защитный экран Этот файл загружен из Интернета и может быть заблокирован. Щелкните для получения дополнительных сведений. Разрешить редактирование

Слайды Структура

## Шаблон тренажера

Как использовать:

- Для первого слайда – основные, у них можно менять данные, но **нельзя удалять** и менять на 1 слайде и брать текст (можно удалить только 2 уровня, если они не корень);  
2) для второго, **все функции** можно и можно на 2 слайде («кнопка»);  
3) если 1-й и 2-й слайды так же и остальные слайды (иногда);  
4) в заданиях с несколькими правильными ответами (слайд 4) нельзя сделать только один ответ, можно будет несколько ответов в рамках задания.
- Задания тренажера начинаются с 3-го слайда. Также рекомендуется сразу добавлять в задание количество слайдов и проверять, если это не при необходимости, удалять и ставить слайды может маркеры или курсором, что важно для правильной работы тренажера.
- Функция «Правильные ответы» требует на первой странице программирования для того, чтобы можно сделать – это **правильные и неправильные ответы**, а в **неправильные – ответы НЕТ** в задании с одним правильным ответом (Задание 1) или **неверно DA, НИ и НЕТ, НИ** в задании с несколькими правильными ответами (Задание 2 задание будет считаться выполненным, если выбраны ВСЕ правильные ответы на слайде).
- Переход между слайдами осуществляется программкой. При этом у каждого слайда можно изменить, спрятать, то есть.
- В идеале для каждого уровня теста можно **использовать только 4 слайда** (кнопка времени и функция: `set_s(1, 2, 3, 4, 5, 6, 7, 8, 9, 10)`). Также можно изменить на слайде 1 кнопки и нажать тесты на 2 или 3 кнопки «Уровень 1», «Уровень 2».
- Если включенный тест не работает, то вместо того, чтобы нажать одну – нажать тест.
- По умолчанию выделено количество платных заданий (длина задания). Если на 2-м слайде дальше, можно использовать, то изменение задания продолжится не будет.
- Добавлен **абон** **использование** **неправильного текста** **ссылка** (Задание 2 задание, разработчик должен иметь свои варианты слайдов – «неправильный текст» «правильный текст» (справка) Это что Вам необходимо сделать – заполнить эти два поля. Исправить текст можно с помощью **Таблиц** правой кнопкой, а затем нажать «Объяснить **Таблиц**» → 1-й

Начать тест

Уровень 1    Уровень 2    Уровень 3

# КОНСТРУКТОР ДМИТРИЯ ИВАНОВА

## Вариант 1 (уровень 1)

- Задание теста с единственным правильным ответом. Кликните на правильный ответ (ДА) или неправильный ответ (НЕТ).

НЕТ

ДА

НЕТ

# КОНСТРУКТОР ДМИТРИЯ ИВАНОВА

## Вариант 2 (уровень 1)

- Задание теста с несколькими правильными ответами.

ДА

ДА

НЕТ

ДА

НЕТ

НЕТ

исправить

ответ готов!

# КОНСТРУКТОР ДМИТРИЯ ИВАНОВА

## Шаблон исправления текста

- Задание с исправлением текста (заполните 2 поля внизу, вне поля слайда. Левое – неправильным текстом, правое - правильным)

**Найди в тексте ашибки и  
исправь их!**

исправить

ответ готов!

Найди в тексте ашибки и исправь их!

Найди в тексте ошибки и исправь их!

## Укажите полководцев армии Петра Первого

Б.П.  
Шереметев

П.А.  
Румянцев



В.В. Голицын

А.Д.  
Меншиков

Ю.Н.  
Барятинский

Ф.Я. Лефорт



исправить

ответ готов!

*Пример*

Верно: 11

Ошибки: 4

Отметка: 3

Время: 4 мин. 16 сек.

исправить

ещё

*Получение  
результатов*

## К предпосылкам Петровских реформ следует отнести

Усиление  
иностранного  
влияния

Народные  
выступления  
XVII века

Последствия  
Смуты начала  
XVII века

Реформа  
А.Л. Орлова  
Национализация



Обострение  
противоречий  
между церковной и  
светской властью

Реформы  
В.В.  
Голицына

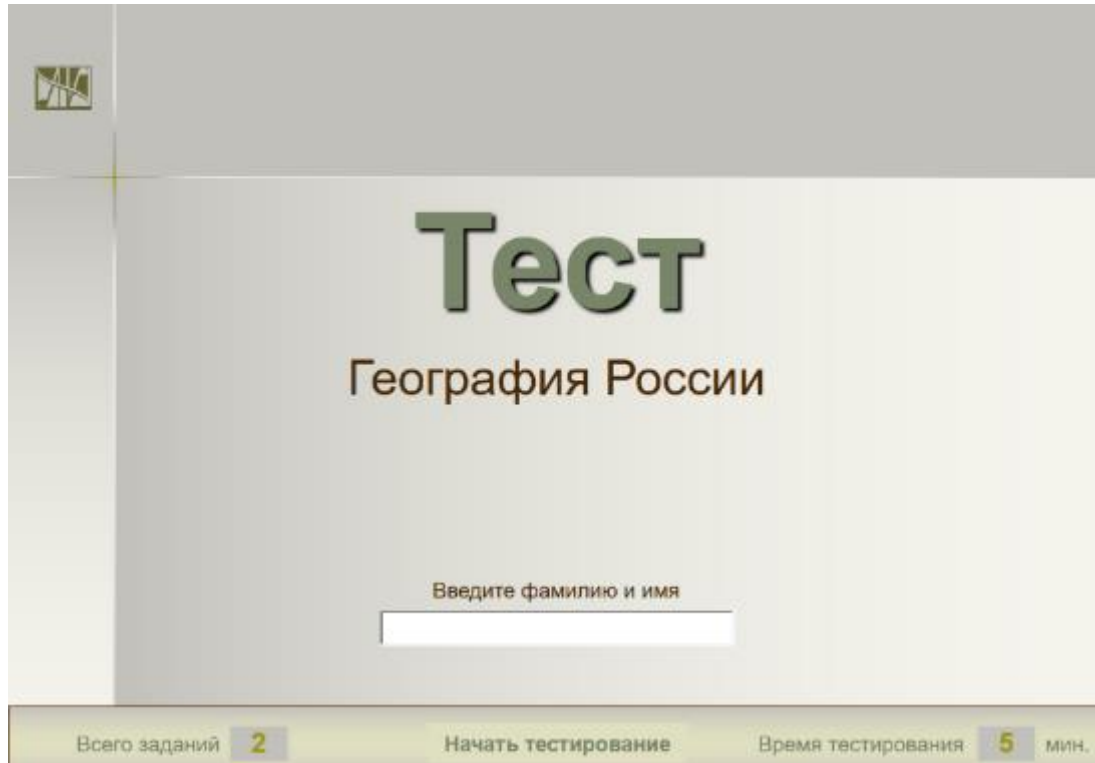
исправить

ответ готов!

*Работа над  
ошибками*

# КОНСТРУКТОР

## Анатолия Комаровского



The image shows a screenshot of a test interface. At the top left, there is a small logo. The main title 'Тест' is displayed in large, bold, green letters, with the subtitle 'География России' below it in a smaller, black font. Below the subtitle, there is a text prompt 'Введите фамилию и имя' and a white input field. At the bottom of the screen, there is a status bar with three items: 'Всего заданий 2', 'Начать тестирование', and 'Время тестирования: 5 мин.'.

Тест

География России

Введите фамилию и имя

Всего заданий **2**    Начать тестирование    Время тестирования: **5** мин.

# КОНСТРУКТОР

## Алексея Баженова

Тест Выход

• Укажите город, не являющийся столицей региона

• Череповец	<input type="checkbox"/>
• Чебоксары	<input type="checkbox"/>
• Пермь	<input type="checkbox"/>
• Саранск	<input type="checkbox"/>

21.08.2019 Баженов А.А. Далее

Спасибо за внимание!

# АСТВАЦАТУРОВ Георгий Осипович

руководитель интернет-проекта ДИДАКТОР

кандидат исторических наук

образовательный технолог

автор книг по мультимедийной (цифровой) дидактике



[georgii\\_ast@mail.ru](mailto:georgii_ast@mail.ru)



[georgii\\_ast](https://www.instagram.com/georgii_ast)



[didaktor.ru](http://didaktor.ru)



Академия цифрового учителя