





III. Comment Bonaparte termine-t-il la révolution ?

				
Étape 1 : présenter l'œuvre d'art : <i>Auteur, Date, Nature, Idée Générale.</i>				
Étape 2 : donner vos impressions et hypothèses <i>Comment l'évènement ou le(s) personnage(s) sont-ils représentés? Quelles impressions cela donne-t-il? De quoi semble parler ce tableau?</i>				
Étape 3 : faire le lien avec le contexte <i>Reliez le tableau avec l'évènement représenté.</i>	<input type="checkbox"/> Le 2 décembre 1804, Napoléon est sacré empereur à Notre-Dame de Paris. C'est la fin du Consulat et le début du 1er Empire.	<input type="checkbox"/> En 1808, Napoléon fait de son frère Joseph le roi d'Espagne. Les habitants de Madrid refusent et se révoltent. Les révoltés sont fusillés en plusieurs points de la ville durant la nuit du 2 au 3 mai sur l'ordre du maréchal Murat.	<input type="checkbox"/> Le 21 mars 1804, après plusieurs mois de travail, Napoléon promulgue le Code civil qui regroupe l'ensemble des lois françaises et confirme de nombreuses lois révolutionnaires.	<input type="checkbox"/> Le 9 novembre 1799, s'appuyant sur l'armée et ses soutiens au gouvernement, Napoléon Bonaparte organise un coup d'Etat. Il prend le pouvoir par la force et instaure le Consulat. C'est la fin de la République.
Étape 4 : analyser le tableau <i>Quel est l'objectif du tableau?</i>				
Bilan : <i>Collez l'objet que l'on peut associer au tableau et résumez ce que vous avez appris sur Napoléon grâce à lui.</i>				

Code civil :

Propagande :

Nationalisme :

