

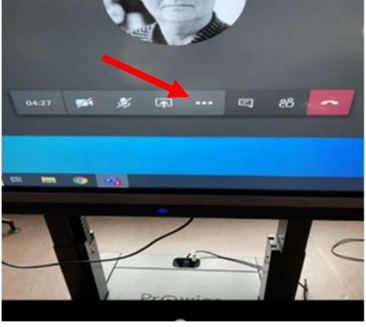




Tydligare ljud från deltagarna i lektionssalen – vid HyFlex lärande

<p>Mål: Låt deltagare i lektionssal höras tydligt i e-möte och i lektionssal.</p> <p>Genom att använda studenternas egna mobiltelefoner så behövs ingen lös handmikrofon i lärosalen, för att de på distans ska höra frågor och kommentarer i e-mötet (för de på distans)</p> <p>Metod: Använd mobiltelefonen som handmikrofon i lektionssal. Gör anpassade inställningar i Teams inloggad på Prowise TV-skärm.</p>	
<ol style="list-style-type: none"> 1. Öppna Teams, gå till e-mötet på TV-skärmen Prowise. 2. Stäng av mikrofon-ljudet på Teams  <ol style="list-style-type: none"> 3. Klicka på de 3 prickarna för inställningar på meny 	
<ol style="list-style-type: none"> 4. Klicka på ”Visa enhetsinställningar” 	<ol style="list-style-type: none"> 5. Välj bildskärmsljud – så inkommande ljud går ut i högtalarna på TV-skärmen 
<ol style="list-style-type: none"> 6. Deltagarna i lärosalen ansluter till e-mötet i Teams med sin mobiltelefon. 7. Deltagarna stänger av sin video på mobiltelefonen och aktiverar bara sin mikrofon. Ställ in volym, runt 50-80%. 	