

## ORTHOGRAPHE CE2

01	Les mots invariables
02	L'écriture des nombres
03	Les mots et les syllabes
04	La lettre s
05	La lettre g
06	La lettre c
07	n ou m, règle mbp
08	Les accents
09	Le son [j] : y, ill ail/aille, eil/eille, euil/euille
O10	Le pluriel des noms
011	Le féminin des noms
O12	L'accord dans le groupe nominal
O13	Le pluriel des adjectifs
O14	Le féminin des adjectifs
O15	a/à, ont/on
O16	est/et, sont/son

## ORTHOGRAPHE CE2

01	Les mots invariables
02	L'écriture des nombres
03	Les mots et les syllabes
04	La lettre s
05	La lettre g
06	La lettre c
07	n ou m, règle mbp
08	Les accents
09	Le son [j] : y, ill ail/aille, eil/eille, euil/euille
O10	Le pluriel des noms
011	Le féminin des noms
O12	L'accord dans le groupe nominal
O13	Le pluriel des adjectifs
O14	Le féminin des adjectifs
O15	a/à, ont/on
O16	est/et, sont/son

## ORTHOGRAPHE CE1

01	Les mots invariables
02	L'écriture des nombres
03	Les mots et les syllabes
04	La lettre s
05	La lettre g
06	La lettre c
07	n ou m, règle mbp
08	Les accents
09	Le son [j] : y, ill ail/aille, eil/eille, euil/euille
O10	Le pluriel des noms
011	Le féminin des noms
O12	L'accord dans le groupe nominal

## ORTHOGRAPHE CE1

01	Les mots invariables
02	L'écriture des nombres
03	Les mots et les syllabes
04	La lettre s
05	La lettre g
06	La lettre c
07	n ou m, règle mbp
08	Les accents
09	Le son [j] : y, ill ail/aille, eil/eille, euil/euille
O10	Le pluriel des noms
011	Le féminin des noms
O12	L'accord dans le groupe nominal

# 01 Les mots invariables CE2

Les mots invariables ne s'accordent jamais. Ils ont donc toujours la même orthographe.

Ils seront vus au fur et à mesure des autodictées ou des dictées.

## Liste 1

avec – il y a – dans, dedans  
– mais, jamais – puis, depuis  
– pas – plus – chaque – car

## Liste 3

aussi – aussitôt – assez –  
chez –  
demain – ainsi – maintenant –  
soudain –  
derrière – souvent

## Liste 5

très – dès que – après – près  
– auprès  
fois – autrefois – parfois –  
quelquefois –  
tard – en retard

## Liste 2

bien – afin de – rien – loin  
bientôt – plutôt – tôt –  
combien – comme –  
comment – vraiment

## Liste 4

encore – enfin – ensuite –  
entre – environ – entre  
donc – selon – sinon – contre  
dessus – dessous – sous –

## Liste 6

cependant – pendant – durant  
pourtant – tant – avant –  
devant  
aujourd'hui – autant – autour –  
sauf

## Liste 7

presque – ensemble –  
personne – lorsque – jusque  
quand – quelque chose –  
que, qui, quoi – pourquoi  
dehors – hier – hélas

## Liste 9 :

partout – tout à coup –  
longtemps – de temps en  
temps – beaucoup – surtout –  
debout  
trop

## Liste 8

toujours – plusieurs – ailleurs  
peu – mieux – peut-être  
à côté de – déjà – là, là-bas,  
là-haut – voilà

## Liste 10 :

ici – voici – merci  
ceci, cela, ça  
parce que  
alors – sans – moins – vers  
d'abord – d'accord

## CE1

Les mots invariables ne s'accordent jamais. Ils ont donc toujours la même orthographe.

Ils seront vus au fur et à mesure des autodictées ou des dictées.

**Liste 1**

avec – il y a – dans – mais -  
puis – pas – plus  
car

**Liste 3**

aussi – assez  
demain – maintenant -  
souvent

**Liste 5**

très – après - près  
fois – autrefois  
tard

**Liste 2**

bien – rien - loin  
bientôt  
combien – comme – comment

**Liste 4**

encore – enfin – ensuite –  
entre  
contre  
sous

**Liste 6**

pendant - avant - devant  
aujourd'hui - autour

**Liste 7**

personne - lorsque - jusque  
quand - que, qui, quoi -  
pourquoi  
dehors – hier

**Liste 9 :**

tout à coup – surtout  
longtemps - beaucoup -  
trop

**Liste 8**

toujours  
peut-être  
déjà - voilà

**Liste 10 :**

ici - voici  
parce que  
alors – sans – moins - vers

## CE2

1 : un	11 : onze	
2 : deux	12 : douze	20 : vingt
3 : trois	13 : treize	30 : trente
4 : quatre	14 : quatorze	40 : quarante
5 : cinq	15 : quinze	50 : cinquante
6 : six	16 : seize	60 : soixante
7 : sept		70 : soixante-dix
8 : huit		80 : quatre-vingts
9 : neuf		90 : quatre-vingt-dix
10 : dix		100 : cent
1000 : mille	1 000 000 : million	

**Je mets des tirets entre chaque mot :**

351 : trois-cent-cinquante-**et**-un

4623 : quatre-mille-six-cent-vingt-trois

**Je mets un s à cent ou vingts quand il n'y a rien derrière :**

400 : quatre-cents      mais 460 : quatre-cent-soixante

80 : quatre-vingts      mais 86 : quatre-vingt-six

## CE2

1 : un	11 : onze	
2 : deux	12 : douze	20 : vingt
3 : trois	13 : treize	30 : trente
4 : quatre	14 : quatorze	40 : quarante
5 : cinq	15 : quinze	50 : cinquante
6 : six	16 : seize	60 : soixante
7 : sept		70 : soixante-dix
8 : huit		80 : quatre-vingts
9 : neuf		90 : quatre-vingt-dix
10 : dix		100 : cent
1000 : mille	1 000 000 : million	

**Je mets des tirets entre chaque mot :**

351 : trois-cent-cinquante-**et**-un

4623 : quatre-mille-six-cent-vingt-trois

**Je mets un s à cent ou vingts quand il n'y a rien derrière :**

400 : quatre-cents      mais 460 : quatre-cent-soixante

80 : quatre-vingts      mais 86 : quatre-vingt-six

## CE1

1 : un	11 : onze	
2 : deux	12 : douze	20 : vingt
3 : trois	13 : treize	30 : trente
4 : quatre	14 : quatorze	40 : quarante
5 : cinq	15 : quinze	50 : cinquante
6 : six	16 : seize	60 : soixante
7 : sept		70 : soixante-dix
8 : huit		80 : quatre-vingts
9 : neuf		90 : quatre-vingt-dix
10 : dix		100 : cent

**Je mets des tirets entre chaque mot :**

23 : vingt-trois

78 : soixante-dix-huit

351 : trois-cent-cinquante-**et**-un

**Je mets un s à cent ou vingts quand il n'y a rien derrière :**

80 : quatre-vingts

mais 86 : quatre-vingt-six

400 : quatre-cents

mais 460 : quatre-cent-soixante

## CE1

1 : un	11 : onze	
2 : deux	12 : douze	20 : vingt
3 : trois	13 : treize	30 : trente
4 : quatre	14 : quatorze	40 : quarante
5 : cinq	15 : quinze	50 : cinquante
6 : six	16 : seize	60 : soixante
7 : sept		70 : soixante-dix
8 : huit		80 : quatre-vingts
9 : neuf		90 : quatre-vingt-dix
10 : dix		100 : cent

**Je mets des tirets entre chaque mot :**

23 : vingt-trois

78 : soixante-dix-huit

351 : trois-cent-cinquante-**et**-un

**Je mets un s à cent ou vingts quand il n'y a rien derrière :**

80 : quatre-vingts

mais 86 : quatre-vingt-six

400 : quatre-cents

mais 460 : quatre-cent-soixante

# Les mots et les syllabes

## EXEMPLES :

- 1) chat, vent, vert, bois : ..... syllabe  
chapeau, maison : .....syllabes  
parapluie, école : ..... syllabes
- 2) deux lettres pareilles : an/ni/ver/sai/re,  
.....

## REGLE :

**Chaque mot est formé d'une ou de plusieurs syllabes.**

**Une syllabe est un morceau de mot que l'on dit en une seule fois.**

**Quand il y a deux lettres pareilles qui se suivent, on sépare les syllabes entre ces deux lettres.**

# Les mots et les syllabes

## EXEMPLES :

- 1) chat, vent, vert, bois : ..... syllabe  
chapeau, maison : .....syllabes  
parapluie, école : ..... syllabes
- 2) deux lettres pareilles : an/ni/ver/sai/re,  
.....

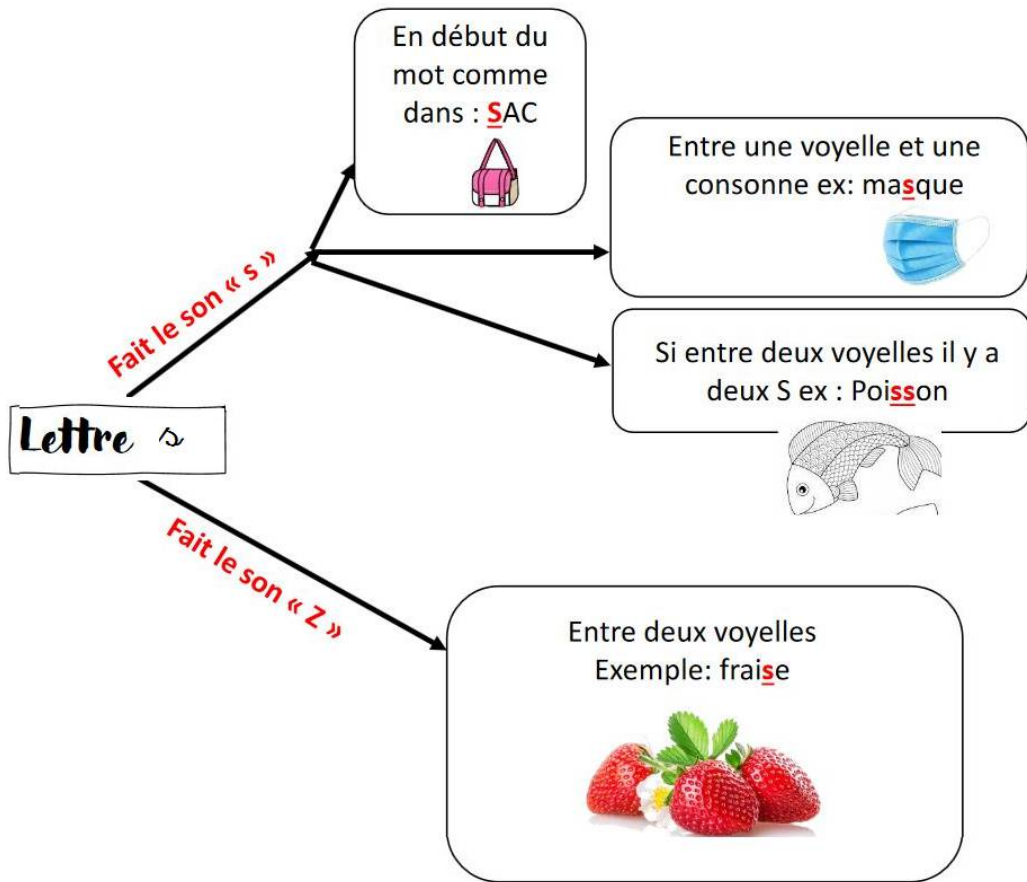
## REGLE :

**Chaque mot est formé d'une ou de plusieurs syllabes.**

**Une syllabe est un morceau de mot que l'on dit en une seule fois.**

**Quand il y a deux lettres pareilles qui se suivent, on sépare les syllabes entre ces deux lettres.**

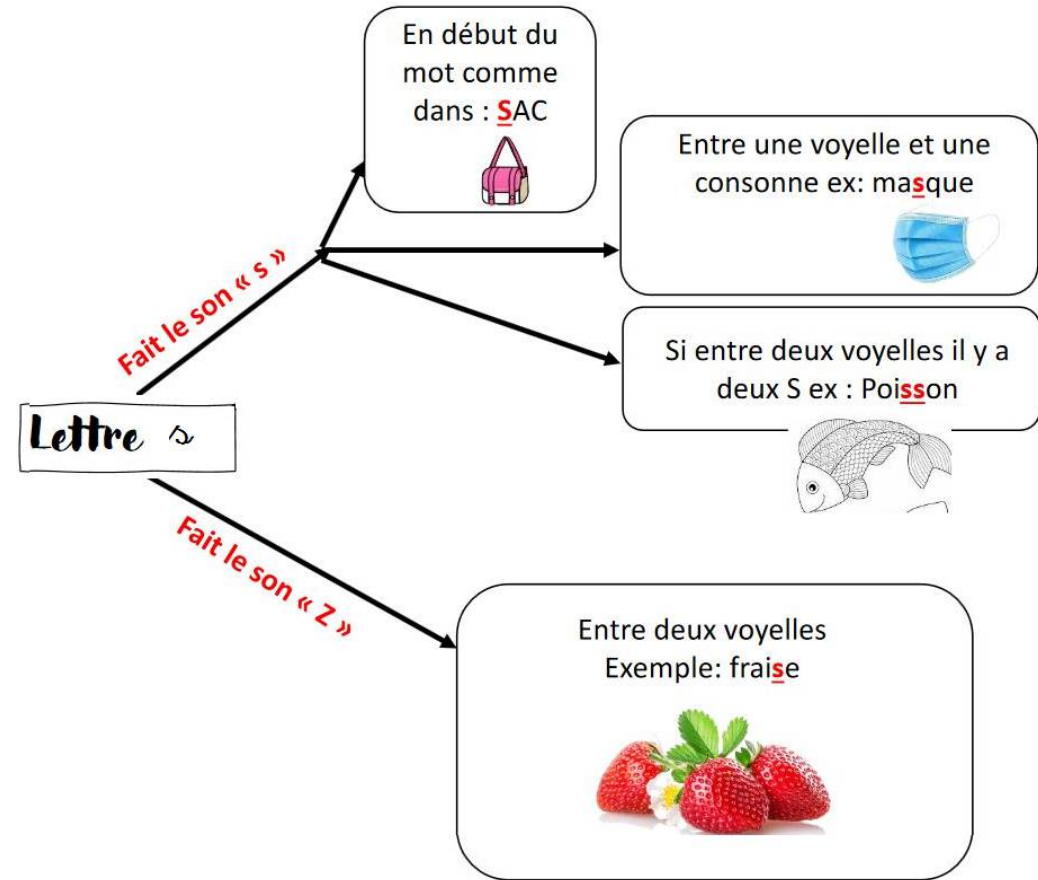
# La lettre s



**s** : .....

**ss** : .....

# La lettre s



**s** : .....

**ss** : .....

# La lettre g

**L :**  
La lettre G avec la lettre L fait **gl**agla  
comme dans **gl**ace



**R**  
La lettre G  
avec R **gr**ogne  
comme dans  
**gr**enouille

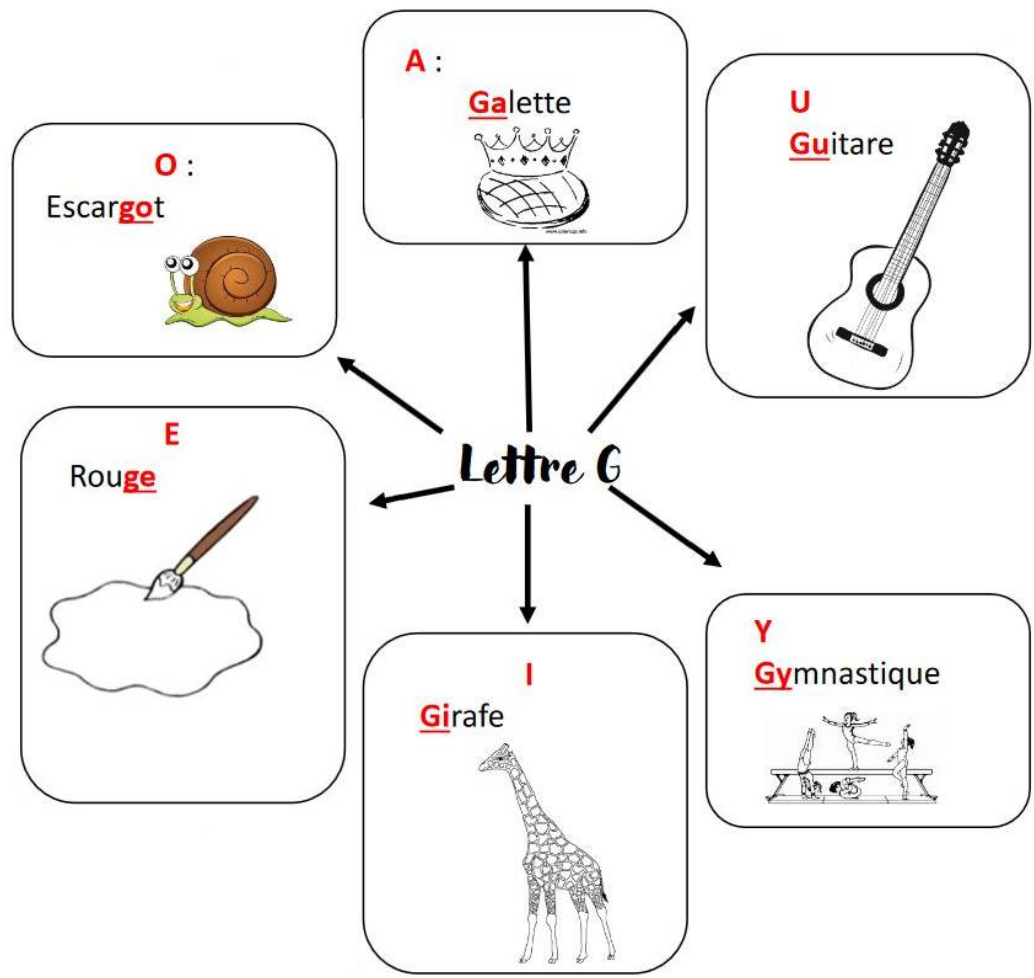


**N**  
La lettre G avec la lettre N fait  
**gn**angnan comme dans **gn**eau



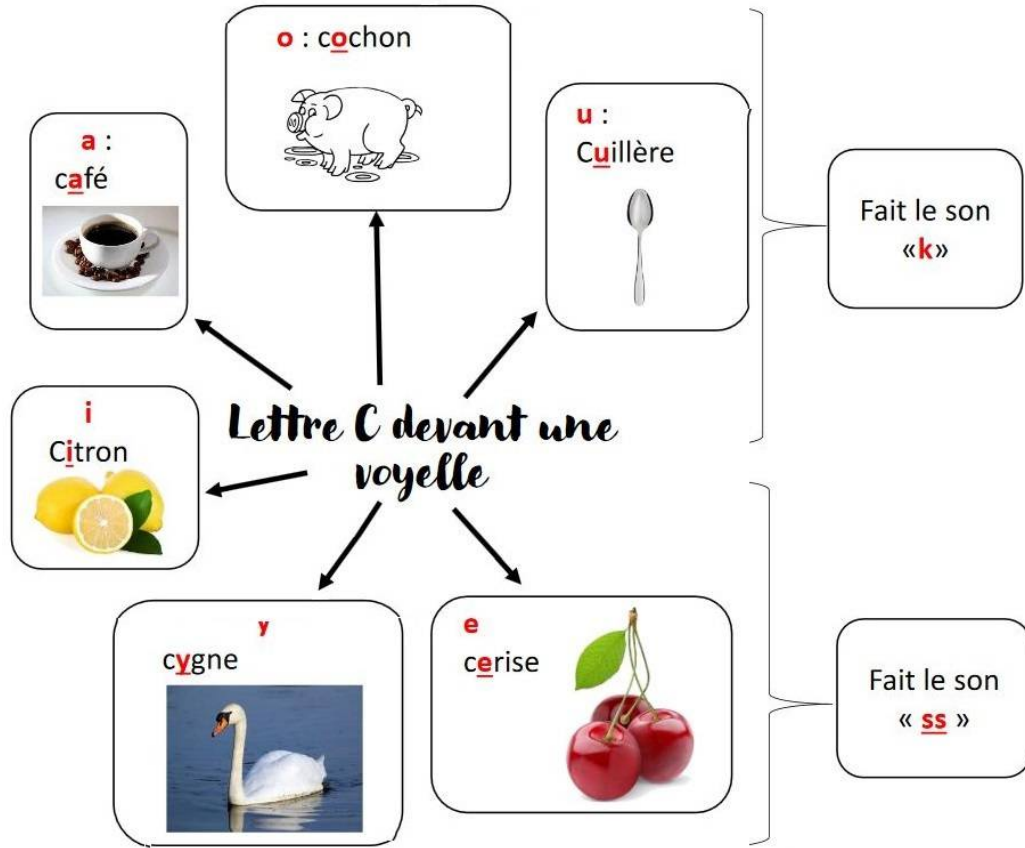
## Lettre G devant une consonne

gl : .....  
gr : .....  
gn : .....



ga : .....  
go : .....  
gue : .....  
gui : .....  
  
ge : .....  
gi : .....

# La lettre c



ca : .....

co : .....

ce : .....

ci : .....

ch : .....

cr : .....

cl : .....

ça : .....

ço : .....

07

n ou m ?

EXEMPLES :

- 1) emmener, un immeuble
- 2) il tremble, un timbre, un nombre
- 3) une lampe, c'est simple, de la compote

REGLE :

**Devant les lettres m, b, p, on écrit m au lieu de n.**

07

n ou m ?

EXEMPLES :

- 4) emmener, un immeuble
- 5) il tremble, un timbre, un nombre
- 6) une lampe, c'est simple, de la compote

REGLE :


**Devant les lettres m, b, p, on écrit m au lieu de n.**

- 1) le bebe – l'ecole – le cafe – la dictee
- 2) la chevre – la creme – la colere - Ines
- 3) la foret – la fenetre – la fete – le reve
- 4) Noel

REGLE :

La voyelle **e** peut recevoir différents accents :

- 1) l'accent aigu **é**
- 2) l'accent grave **è**



- 3) l'accent circonflexe **ê**



- 4) le trema **ë**

- 1) le bebe – l'ecole – le cafe – la dictee
- 2) la chevre – la creme – la colere - Ines
- 3) la foret – la fenetre – la fete – le reve
- 4) Noel

REGLE :



La voyelle **e** peut recevoir différents accents :

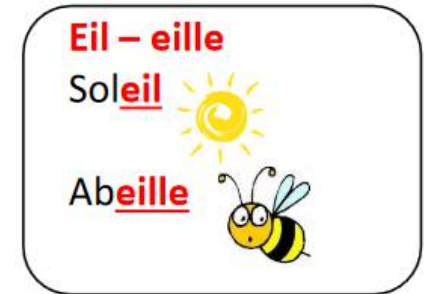
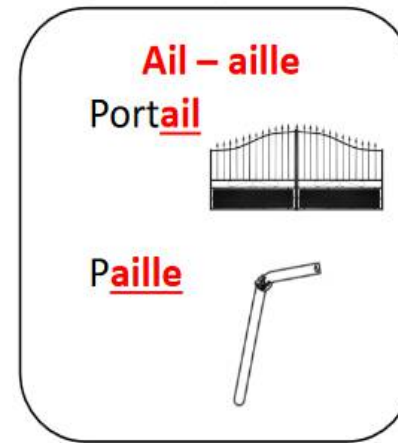
- 5) l'accent aigu **é**
- 2) l'accent grave **è**



- 7) l'accent circonflexe **ê**

- 8) le trema **ë**

J'entends [j] 	
Je vois 	exemples
<b>i</b>	Une bestiole – dernier – le jardinier – février – un cahier
<b>y</b>	Un voyage – un crayon – joyeux – un tuyau
<b>il</b>	la fille - la famille – un coquillage
<b>ill</b>	le travail – la bataille – la ferraille le soleil – la bouteille – merveilleux la feuille – l'écureuil la grenouille – le fenouil – une fripouille

REGLE :

- 1) Les noms masculins [aj], [ɛj] ou [œj] s'écrivent AIL, EIL, EUIL sauf les mots formés avec feuille (portefeuille, millefeuille...)
- 2) Les noms féminins [aj], [ɛj] ou [œj] s'écrivent AILLE, EILLE, EUILLE.
- 3) Attention : l'accueil – le recueil

010

## Le pluriel des noms

singulier - pluriel

un lapin 	<b>des lapins</b> 
l'oiseau 	<b>les oiseaux</b> 
la souris 	<b>les souris</b> 
<i>singulier</i>	<i>pluriel</i>

REGLE :

Le groupe nominal a un nombre :

- il est SINGULIER si le déterminant peut être UN ou UNE.
- il est PLURIEL si le déterminant peut être LES ou DES.

La marque du pluriel des noms est généralement **S**.

010

## Le pluriel des noms

singulier - pluriel

un lapin 	<b>des lapins</b> 
l'oiseau 	<b>les oiseaux</b> 
la souris 	<b>les souris</b> 
<i>singulier</i>	<i>pluriel</i>

REGLE :

Le groupe nominal a un nombre :

- il est SINGULIER si le déterminant peut être UN ou UNE.
- il est PLURIEL si le déterminant peut être LES ou DES.

La marque du pluriel des noms est généralement **S**.

010

## Le pluriel des noms

les marques	exemples	observations
<u>s</u>	les enfants mes filles trois chats	
<u>x</u>	des jeux les bateaux ces tuyaux	noms terminés par eu, au (sauf pneu, bleu et landau)  + 7 noms en ou : bijou, caillou, chou, genou, hibou, joujou, pou
<u>aux</u>  <u>ail</u>	des chev <u>aux</u>  certains trava <u>ux</u>	noms terminés par al (sauf carnaval, bal, festival, régal, chacal) + 7 noms terminés par ail : bail, corail, émail, vitrail, soupirail, travail, vantail
aucune	les souris les nez les perdrix	noms déjà terminés par :  s, x, z au singulier

## REGLE :

**Le groupe nominal a un nombre :**

- il est SINGULIER si le déterminant peut être UN ou UNE.
- il est PLURIEL si le déterminant peut être LES ou DES.

La marque du pluriel des noms est généralement **S**.

010

## Le pluriel des noms

les marques	exemples	observations
<u>s</u>	les enfants mes filles trois chats	
<u>x</u>	des jeux les bateaux ces tuyaux	noms terminés par eu, au (sauf pneu, bleu et landau)  + 7 noms en ou : bijou, caillou, chou, genou, hibou, joujou, pou
<u>aux</u>  <u>ail</u>	des chev <u>aux</u>  certains trava <u>ux</u>	noms terminés par al (sauf carnaval, bal, festival, régal, chacal) + 7 noms terminés par ail : bail, corail, émail, vitrail, soupirail, travail, vantail
aucune	les souris les nez les perdrix	noms déjà terminés par :  s, x, z au singulier

## REGLE :

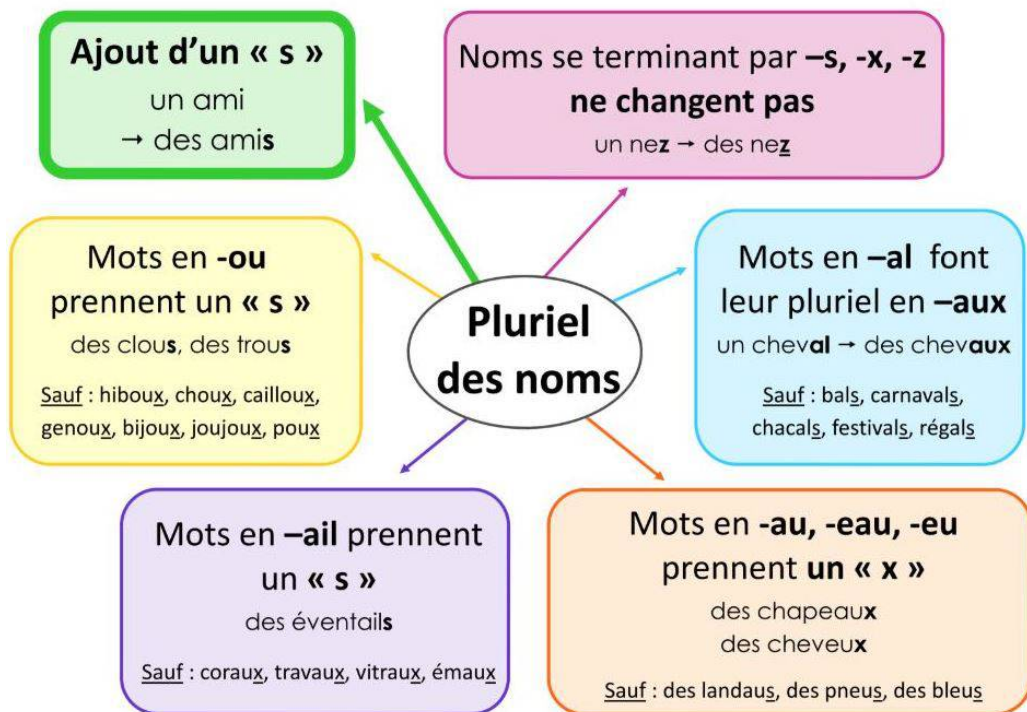
**Le groupe nominal a un nombre :**

- il est SINGULIER si le déterminant peut être UN ou UNE.
- il est PLURIEL si le déterminant peut être LES ou DES.

La marque du pluriel des noms est généralement **S**.

010

# Le pluriel des noms



## REGLE :

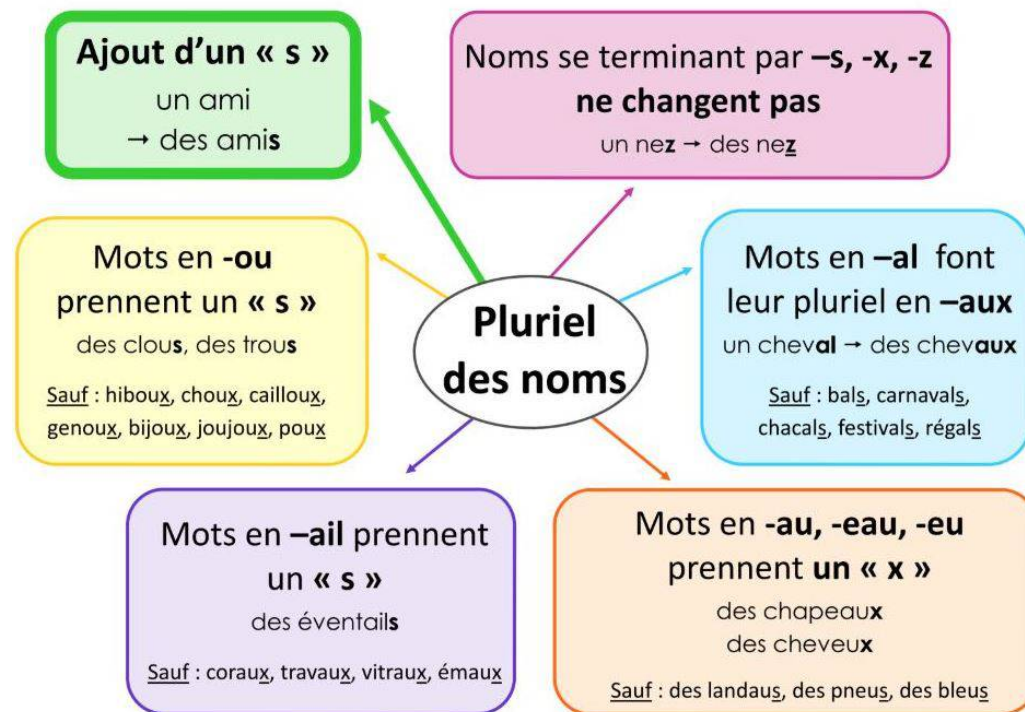
### Le groupe nominal a un nombre :

- il est SINGULIER si le déterminant peut être UN ou UNE.
- il est PLURIEL si le déterminant peut être LES ou DES.

La marque du pluriel des noms est généralement **S**.

010

# Le pluriel des noms



## REGLE :

### Le groupe nominal a un nombre :




- il est SINGULIER si le déterminant peut être UN ou UNE.
- il est PLURIEL si le déterminant peut être LES ou DES.

La marque du pluriel des noms est généralement **S**.

011

## Le féminin des noms

## masculin-féminin

le livre 	<b>la</b> tomate 
l'oiseau 	l'autruche 
un lapin 	<b>une</b> lapine 
un sorcier	<b>la</b> sorcière 
<i>masculin</i>	<i>féminin</i>

## REGLE :

Pour marquer le **genre** MASCULIN ou FEMININ, on peut


- ajouter un **E** à la fin du mot masculin
- utiliser un mot différent au masculin et au féminin (le garçon/la fille)
- employer une terminaison différente au masculin et au féminin.

Certains mots s'écrivent de la même façon au masculin et au féminin ; certains n'ont pas de féminin, d'autres n'ont pas de masculin.

011

## Le féminin des noms

## masculin-féminin

le livre 	<b>la</b> tomate 
l'oiseau 	l'autruche 
un lapin 	<b>une</b> lapine 
un sorcier	<b>la</b> sorcière 
<i>masculin</i>	<i>féminin</i>

## REGLE :

Pour marquer le **genre** MASCULIN ou FEMININ, on peut

- ajouter un **E** à la fin du mot masculin
- utiliser un mot différent au masculin et au féminin (le garçon/la fille)
- employer une terminaison différente au masculin et au féminin.

Certains mots s'écrivent de la même façon au masculin et au féminin ; certains n'ont pas de féminin, d'autres n'ont pas de masculin.

O11

## Le féminin des noms

les marques	exemples
<b>e</b>	le voisin => la voisine un ami => une amie
<b>er =&gt; ère</b>	un boulanger => une boulangère
<b>doubler la consonne + e</b>	mon chien => ma chienne
<b>eur =&gt; euse</b>	ce coiffeur => cette coiffeuse
<b>teur =&gt; trice</b>	un acteur => une actrice
<b>e =&gt; esse</b>	Le maître => la maîtresse

### REGLE :

Pour marquer le **genre** MASCULIN ou FEMININ, on peut

- ajouter un **E** à la fin du mot masculin
- utiliser un mot différent au masculin et au féminin (le garçon/la fille)
- employer une terminaison différente au masculin et au féminin.

Certains mots s'écrivent de la même façon au masculin et au féminin ; certains n'ont pas de féminin, d'autres n'ont pas de masculin.

O11

## Le féminin des noms

les marques	exemples
<b>e</b>	le voisin => la voisine un ami => une amie
<b>er =&gt; ère</b>	un boulanger => une boulangère
<b>doubler la consonne + e</b>	mon chien => ma chienne
<b>eur =&gt; euse</b>	ce coiffeur => cette coiffeuse
<b>teur =&gt; trice</b>	un acteur => une actrice
<b>e =&gt; esse</b>	Le maître => la maîtresse

### REGLE :

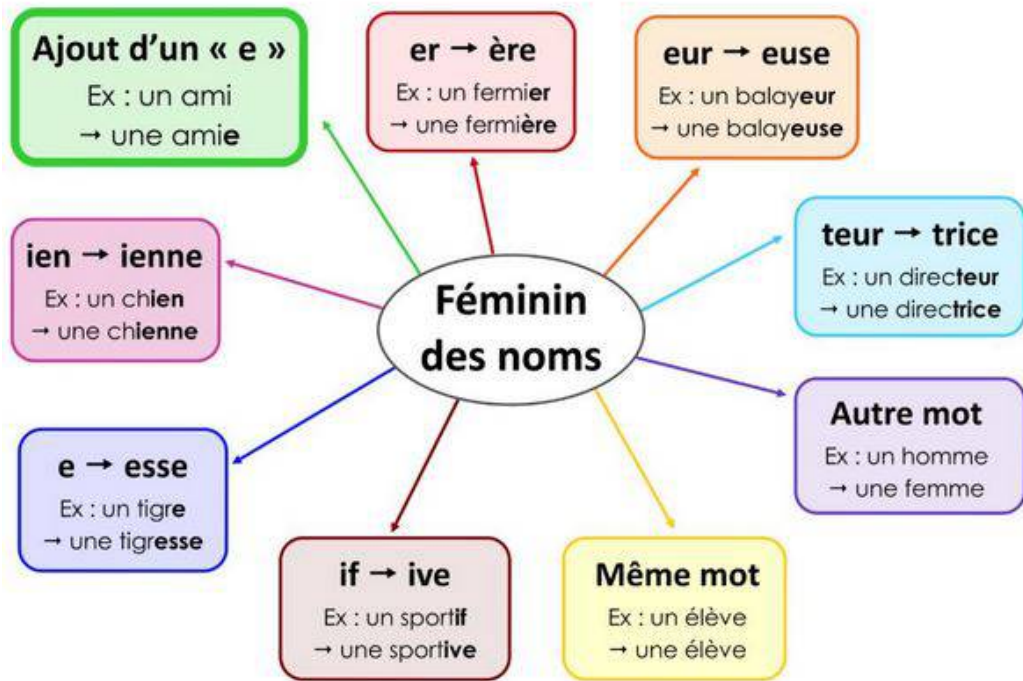
Pour marquer le **genre** MASCULIN ou FEMININ, on peut

- ajouter un **E** à la fin du mot masculin
- utiliser un mot différent au masculin et au féminin (le garçon/la fille)
- employer une terminaison différente au masculin et au féminin.

Certains mots s'écrivent de la même façon au masculin et au féminin ; certains n'ont pas de féminin, d'autres n'ont pas de masculin.

011

# Le féminin des noms



## REGLE :

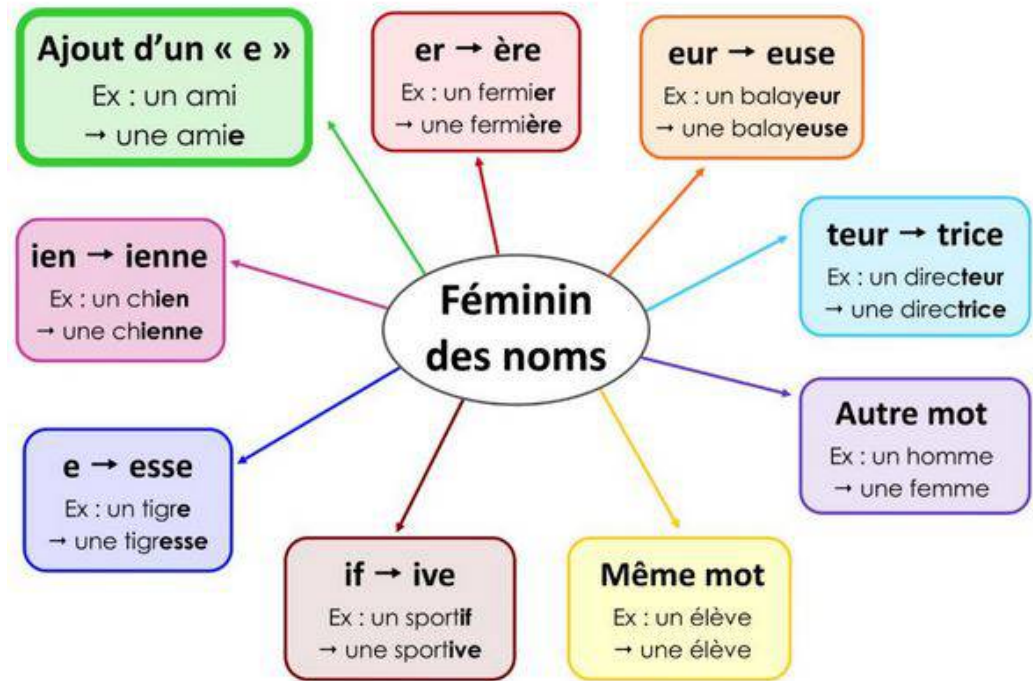
Pour marquer le **genre** MASCULIN ou FEMININ, on peut

- ajouter un E à la fin du mot masculin
- utiliser un mot différent au masculin et au féminin (le garçon/la fille)
- employer une terminaison différente au masculin et au féminin.

Certains mots s'écrivent de la même façon au masculin et au féminin ; certains n'ont pas de féminin, d'autres n'ont pas de masculin.

011

# Le féminin des noms



## REGLE :

Pour marquer le **genre** MASCULIN ou FEMININ, on peut

- ajouter un E à la fin du mot masculin
- utiliser un mot différent au masculin et au féminin (le garçon/la fille)
- employer une terminaison différente au masculin et au féminin.

Certains mots s'écrivent de la même façon au masculin et au féminin ; certains n'ont pas de féminin, d'autres n'ont pas de masculin.

012

# L'accord dans le groupe nominal

## EXEMPLES :

- 1) Un grand chapeau .....
- 2) Une grande chemise .....
- 3) Des grands souliers .....
- 4) Des grandes chaussettes .....

## REGLE :

**Le nom s'accorde en genre et en nombre avec son déterminant.**

**L'adjectif s'accorde en genre et en nombre avec le nom qu'il accompagne.**

012

# L'accord dans le groupe nominal

## EXEMPLES :

- 1) Un grand chapeau .....
- 2) Une grande chemise .....
- 3) Des grands souliers .....
- 4) Des grandes chaussettes .....

## REGLE :

**Le nom s'accorde en genre et en nombre avec son déterminant.**

**L'adjectif s'accorde en genre et en nombre avec le nom qu'il accompagne.**

013

## Le pluriel des adjectifs

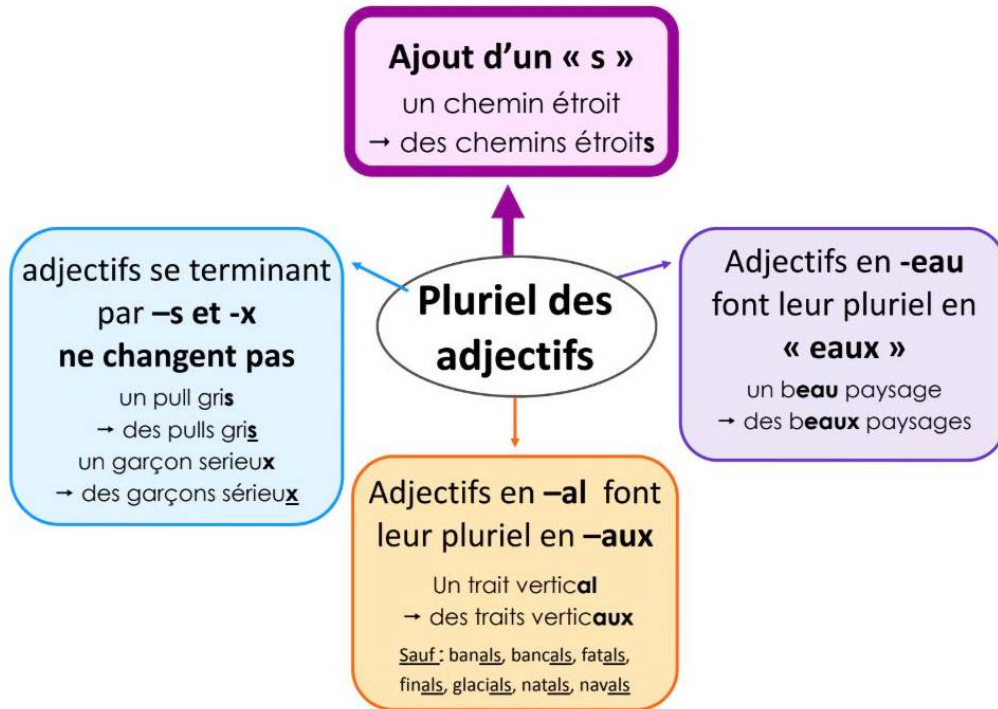
<i>les marques</i>	<i>exemples</i>	<i>observations</i>
<u>s</u>	une rue large des rues larg <u>es</u>	accord fréquent attention : adjectif de couleur
<u>x</u>	un beau livre des beau <u>x</u> livres	tous les adjectifs en eau
<u>aux</u>	un signe amical des signes amica <u>ux</u>	tous les adjectifs en al (sauf bancal, fatal, final, natal, naval, banal)
aucune	un chat gris des chats gris  un vieux livre des vieux livres	tous les adjectifs finissant par s ou x

013

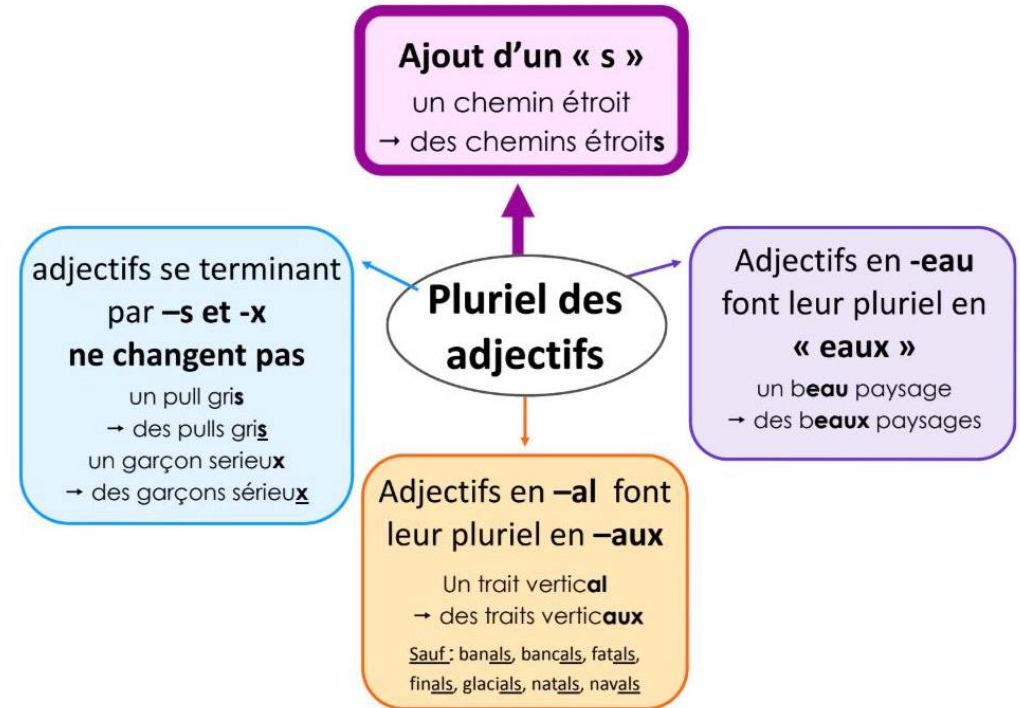
## Le pluriel des adjectifs

<i>les marques</i>	<i>exemples</i>	<i>observations</i>
<u>s</u>	une rue large des rues larg <u>es</u>	accord fréquent attention : adjectif de couleur
<u>x</u>	un beau livre des beau <u>x</u> livres	tous les adjectifs en eau
<u>aux</u>	un signe amical des signes amica <u>ux</u>	tous les adjectifs en al (sauf bancal, fatal, final, natal, naval, banal)
aucune	un chat gris des chats gris  un vieux livre des vieux livres	tous les adjectifs finissant par s ou x

# 013 Le pluriel des adjectifs



# 013 Le pluriel des adjectifs



O14

## Le féminin des adjectifs

<i>les marques</i>	<i>exemples</i>
<b><u>e</u></b>	petit => petite joli => jolie
<b><u>er =&gt; ère</u></b>	dernier => dernière
<b><u>doubler la consonne + e</u></b>	mignon => mignonne
<b><u>eur =&gt; euse</u></b>	menteur => menteuse
<b><u>eux =&gt; euse</u></b>	amoureux => amoureuse
<b><u>if =&gt; ive</u></b>	attentif => attentive

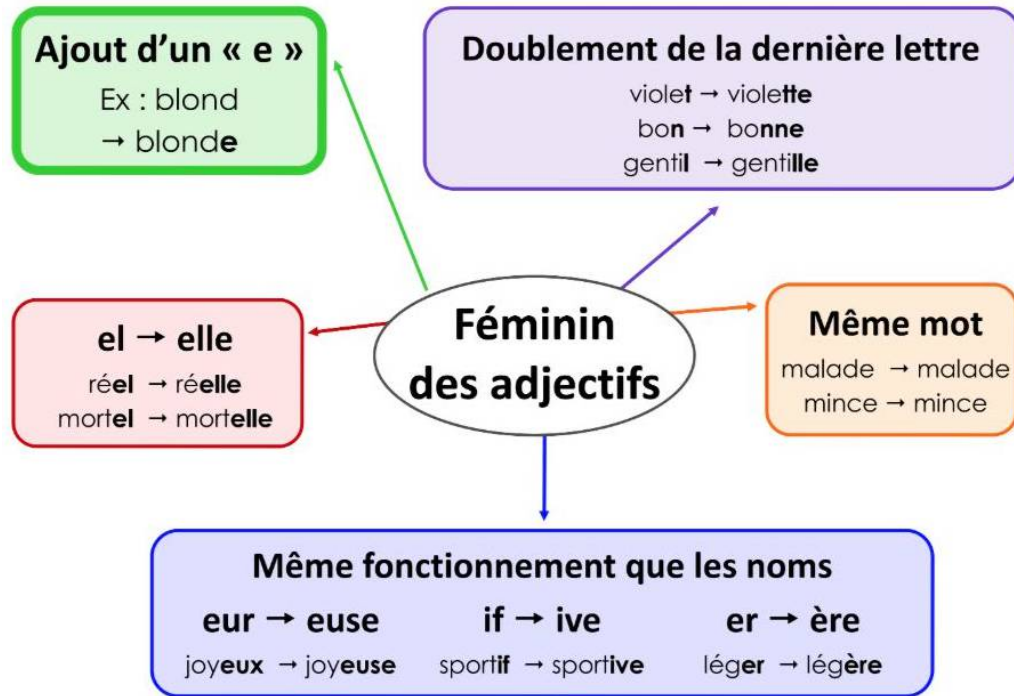
O14

## Le féminin des adjectifs

<i>les marques</i>	<i>exemples</i>
<b><u>e</u></b>	petit => petite joli => jolie
<b><u>er =&gt; ère</u></b>	dernier => dernière
<b><u>doubler la consonne + e</u></b>	mignon => mignonne
<b><u>eur =&gt; euse</u></b>	menteur => menteuse
<b><u>eux =&gt; euse</u></b>	amoureux => amoureuse
<b><u>if =&gt; ive</u></b>	attentif => attentive

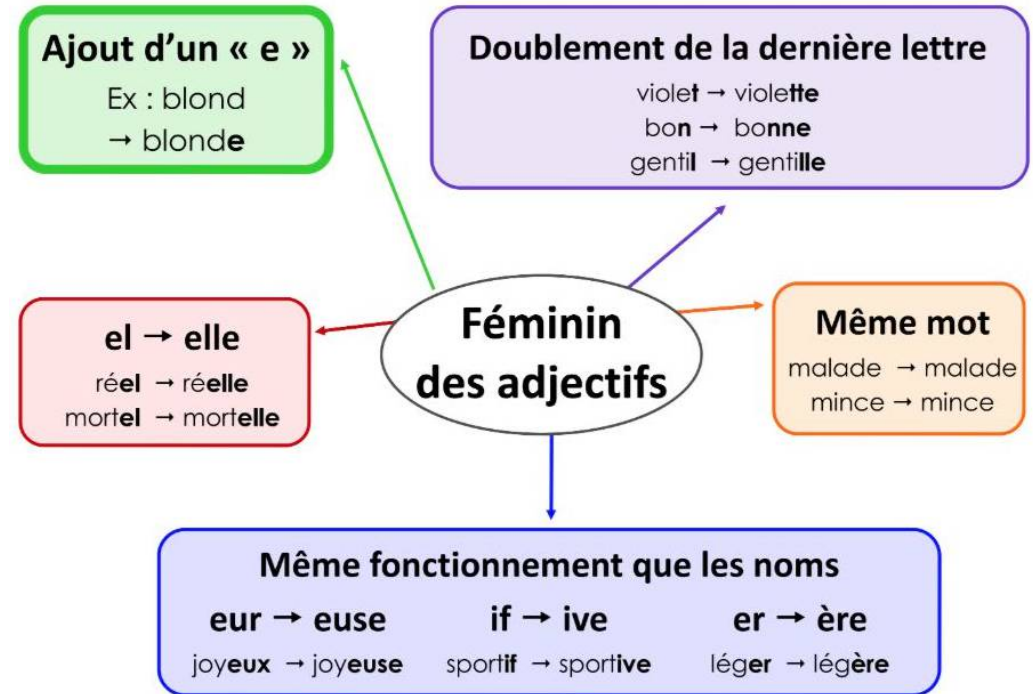
O14

# Le féminin des adjectifs



O14

# Le féminin des adjectifs



**O15**

a/à

ont/on

EXEMPLES :

Il ..... mal ..... la tête.

..... voit qu'ils ..... chaud.

REGLE :

**A est le verbe *avoir*, on peut le remplacer par AVAIT.**

**ONT est le verbe *avoir*, on peut le remplacer par AVAIENT.**

**O15**

a/à

ont/on

EXEMPLES :

Il ..... mal ..... la tête.

..... voit qu'ils ..... chaud.

REGLE :

**A est le verbe *avoir*, on peut le remplacer par AVAIT.**

**ONT est le verbe *avoir*, on peut le remplacer par AVAIENT.**

O16

*est/et*

*sont/son*

EXEMPLES :

Ce film ..... triste ..... émouvant.

Paul et ..... copain ..... partis.

REGLE :

**EST est le verbe *être*, on peut le remplacer par ETAIT.**

**SONT est le verbe *être*, on peut le remplacer par ETAIENT.**

O16

*est/et*

*sont/son*

EXEMPLES :

Ce film ..... triste ..... émouvant.

Paul et ..... copain ..... partis.

REGLE :

**EST est le verbe *être*, on peut le remplacer par ETAIT.**

**SONT est le verbe *être*, on peut le remplacer par ETAIENT.**