




Развиваем
фонематический
слух, связную речь,
внимание, память

ЗВОНКИЙ - - ГЛУХОЙ

сыр




мяч



мухомор

шарф




Фонетическое лото



ворон



дятел




пеликан




мухомор



чайник



карандаш




забор



молоток




платок



жук



веночек



кубик




грузовик




вертолёт




самолёт




трактор




троллейбус




мотоцикл



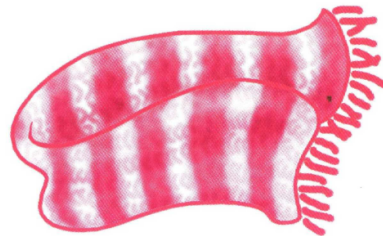
мышь



холодильник



стакан




шарф



дверь




букварь



БЫК



КОТ




баран



тигр




ВОЛК



петух




телёнок




кабан




ПИНГВИН




слон




бегемот




крокодил



КОЛОКОЛЬЧИК



ШАР



ФЛАЖОК



САМОВАР



МАК



ДОМ




ВАСИЛЕК



БАТОН




ЛАНДЫШ



ТЮЛЬПАН



СНЕГОВИК



ГОРОХ




ТЕЛЕВИЗОР



МАГНИТОФОН



ДИВАН



СВЕТОФОР




БАРАБАН



КУВШИН




СТОЛ




ЧЕСНОК



ЛИМОН




МЯЧ





СЫР




СТУЛ












милиционер



матрос




доктор



мост



ПРИЗ



Дорогие ребята и уважаемые взрослые!

Игра «Звонкий - глухой» способствует развитию фонематического слуха, связности речи, внимания, памяти.

Комплектность: 4 большие карты, 64 маленькие карточки, бумажный кубик.

Перед началом игры разрежьте карты по пунктирным линиям.

Правила игры

Перед началом игры определите, по какому из вариантов: в начале слова, в конце слова, сразу в начале и в конце слова будете собирать карту.

На большие карты с желтым прямоугольником в середине собираются картинки, если в слове звонкий согласный звук либо в начале слова, либо только в конце слова или сразу в начале и в конце слова.

На большие карты с коричневым прямоугольником в середине собираются картинки, если в слове глухой согласный звук находится в начале, либо в конце или в начале и в конце сразу.

Например: бык - звонкий звук в начале слова, стол - звонкий согласный звук в конце слова, дом - звонкий согласный звук в начале и в конце слова.

Вариант 1

Дети (2-4 человека) берут себе по большой карте и определяют, на какую часть слова будут ориентироваться - на начало, конец или сразу и то и другое. Ведущий показывает по одной картинке и спрашивает: «Кому она подходит?». Дети выкладывают картинки, которые начинаются, например, с глухого согласного «с». Выигрывает тот, кто первым соберет все картинки на своей карте.

Вариант 2

Играют 2-4 детей без ведущего. Игроки берут себе большие карты. Маленькие карточки с картинками лежат на столе вразброс лицевой стороной кверху.

Дети по очереди кидают бумажный кубик. Желтая грань обозначает, что надо взять со стола картинку, чтобы звонкий согласный звук был в начале, либо в конце или сразу в начале и в конце слова (об этом дети договариваются заранее). Если выпадает грань с буквой Д - игрок кидает кубик дважды - это дополнительный ход.

Если у игрока карта с коричневым прямоугольником в середине, а на кубике выпала желтая грань - передать ход следующему игроку. Выигрывает тот, кто первым соберет картинки на своей карте.

Вариант 3

Кто соберет длиннее цепочку из картинок с наличием в словах заданного звука, независимо от того в какой части слова он находится:

«д»: доктор, дом, диван, карандаш, крокодил,

«дь»: ландыш, дверь, дятел...

«с»: стул, слон, стол, снеговик, самолет, сыр,

«сь»: стакан, светофор, троллейбус, чеснок, матрос, василек...

«л»: тюльпан, василек, слон, стул, стол,

«ль»: колокольчик, волк, молоток, пеликан, лимон, холодильник, дятел, мотоцикл, ландыш, самолет...

16 картинок в начале слова звонкий согласный звук, а в конце слова глухой: матрос, ландыш, волк, мак, жук, молоток, венок, горох, мост, грузовик, мяч, бегемот, мышь, бык, василек...

16 картинок в начале слова глухой согласный звук, а в конце звонкий: трактор, пеликан, слон, крокодил, сыр, тигр, стакан, стул, телевизор, самовар, кувшин, стол, пингвин, светофор, тюльпан, кабан...

16 картинок в начале и в конце слова звонкий согласный звук: забор, лимон, баран, барабан, мотоцикл, букварь, доктор, магнитофон, дятел, ворон, мухомор, дверь, батон, диван, дом, милиционер... Дополнительные слова: бидон, рупор, балкон, мел.

16 картинок в начале и в конце слова глухой согласный звук: самолет, шарф, карандаш, чеснок, колокольчик, кубик, троллейбус, платок, чайник, петух, холодильник, снеговик, шарик, теленок, кот, флажок... Дополнительные слова: пылесос, конверт, поросенок, кит, камыш, танк, шкаф, квадрат, фотоаппарат, кактус, хомяк.

Желаем удачи!

Арт. Д-214



АЯ 31

ИП Бурдина С.В.
ОГРН 304434534600162
Адрес производства: 610007
Россия, г. Киров, ул. Ключевая, 37
Тел./факс (8332) 55-90-40
Тел.: 55-87-61, 55-89-61
E-mail: burdina_kirov@mail.ru
www.burdina-kirov.ru
ТУ 9636-001-3855-2004
© Бурдина С.В.



Дата изготовления: 25.09.2012 г.
Срок службы 4 года.
Рекомендуется детям с 3-х лет.
Претензии по качеству и количеству
предъявлять изготовителю
при наличии упаковки.

Звонкий- -глухой



Игра "Забавы в картинках"