

PAYSAGES NATURELS

■ Niveau : cycle 3 (CM)

■ Objectif lexical :

- *mountains, rivers, forests, lakes, beaches, deserts*
- Comparer: *bigger / smaller*

■ Objectifs langagiers

- Utiliser *has got*

■ Fonctions de communication

- Parler des pays

■ Matériel :

- Planisphère
- Affiches des paysages naturels (Ayers Rock, Stonehenge, Loch Ness, Arizona, Irlande, Alaska, Utah)
- Flashcards éléments naturels
- Fiche élève
- CD de la méthode

☞ Séance adaptée du *Guide pour enseigner l'anglais à l'école élémentaire*, Retz

ÉTAPE 1 : Introduction des éléments nouveaux et observation des paysages

- ▶ Afficher les posters (affiches des paysages). Faire décrire rapidement en français ce que l'on peut observer.
- ▶ Présenter les éléments lexicaux suivants à l'aide des flashcards : *mountains, rivers, forests, lakes, beaches, deserts*.

Les faire associer aux paysages des posters :

« *Show a lake / Show a forest / Show a mountain...* »

- ▶ Introduire les expressions : "*It's cold*", "*It's warm*", "*It's sunny*"

ÉTAPE 2 : Nommer les paysages des posters

☞ CD de la méthode – page n°48

- ▶ Proposer un entraînement phonétique (répétition collective et individuelle à l'aide du modèle sur CD)
- Pointer le bon poster et faire répéter.

- ▶ Associer graphie-phonie en reliant le nom des paysages entendus à des étiquettes.

- ▶ Écrire le nom du pays ou du paysage sous chaque poster.

1/ Australia – Ayers Rock
Ayers Rock is in Australia.
2/ England – Stonehenge
Stonehenge is in England.
3/ Scotland – Loch Ness
Loch Ness is in Scotland.
4/ Arizona – This is a road in Arizona
It's in the USA.
5/ Ireland – This is a house.
This is a house in Ireland.
6/ Alaska – Alaska is in the USA.
7/ Utah – Utah is in the USA too.

ÉTAPE 3 : Associer les paysages aux pays

- ▶ Faire travailler cette structure en pointant les paysages et les pays sur la carte

« *This is Loch Ness. It's in Scotland. Scotland has got lakes and mountains.* »

« *This is Ireland. Ireland has got rivers and forests.* »

etc...

- ▶ Avec un planisphère mural (s'il y en a un) ou un planisphère projeté et les posters paysages + flashcards :
 - Pointer un paysage et faire dire la structure « This is.... »
 - Demander à un élève de venir placer la flashcard sur le pays correspondant et faire dire la structure « has got.... »

- ▶ Distribuer la fiche élève

Affichage paysages
Ayers Rock - Australia



Affichage paysages
Stonehenge - England



Affichage paysages
Loch Ness - Scotland



Affichage paysages
Arizona - USA



Affichage paysages
Connemara - Ireland



Affichage paysages
Alaska - USA



Affichage paysages
Utah - USA



Mountains



Beach



Lake



River



Forest



Desert



Ayers Rock

Australia

Stonehenge

England

Loch Ness

Scotland

Connemara

Ireland

Alaska

USA

Arizona

USA

Utah

USA

mountain

lake

road


house


Angia's / Culture : les paysages


<http://classandcolor.wordpress.com>

Name :

Date :







Ayers Rock - Australia



Stonehenge - England



Loch Ness - Scotland



Arizona - USA



Alaska - USA