

ENVOYER UNE FICHER LOURD DEPUIS SON SMARTPHONE

– avec Wetransfer –

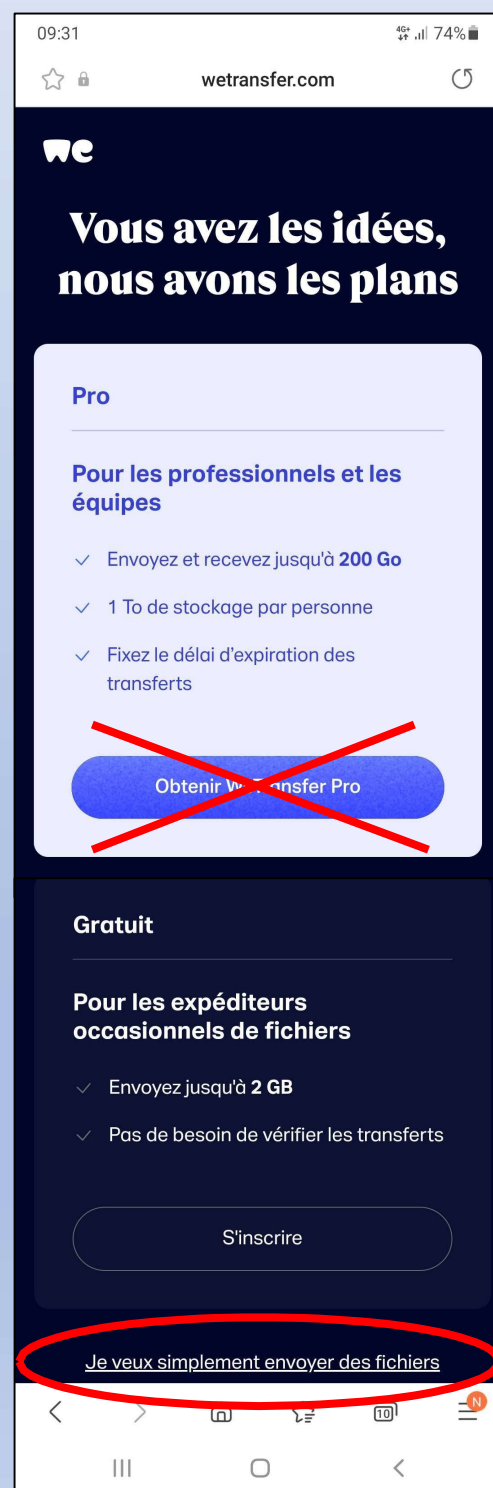
(fonctionne aussi sur PC)

- Ouvrir le **navigateur internet** de son smartphone. (ne pas installer d'application)
- Se connecter au site <https://wetransfer.com>



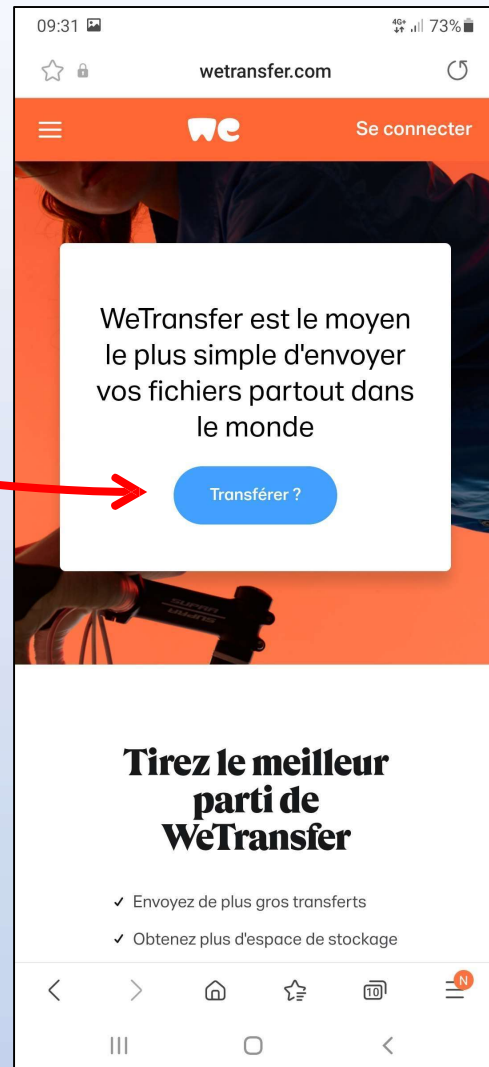
- **Ne pas** demander Wetransfer Pro.

→ Descendre plus bas sur la page et cliquer sur « Je veux simplement envoyer des fichiers ».

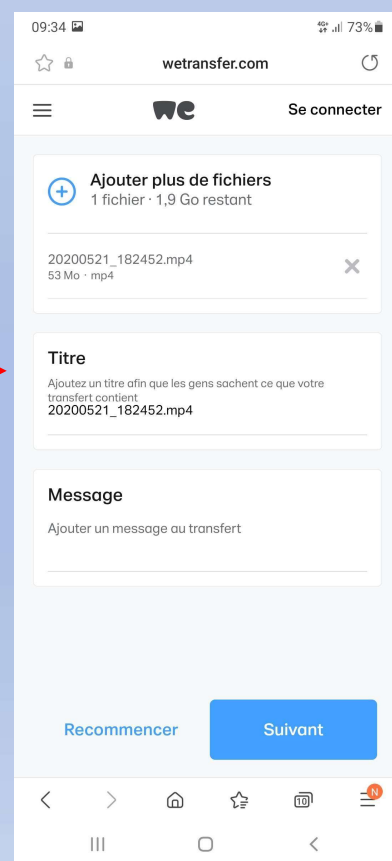
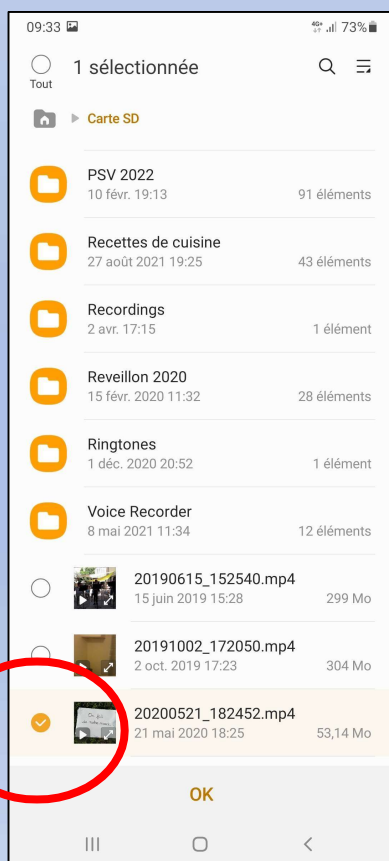
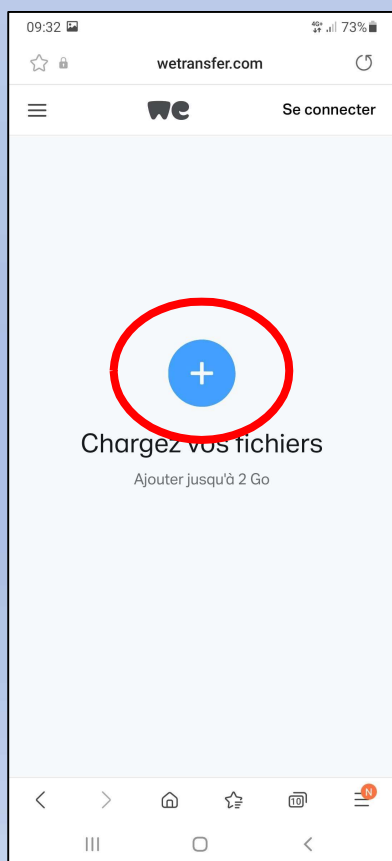


- Cliquer sur « **Transférer** »

Il n'est pas nécessaire de se connecter ni de créer un compte.



- Cliquer sur + pour charger votre fichier, et sélectionner votre document dans la mémoire de votre appareil.



- Votre travail est prêt à être transféré.

Il est là!

- Préparez votre message :

Titre de votre message

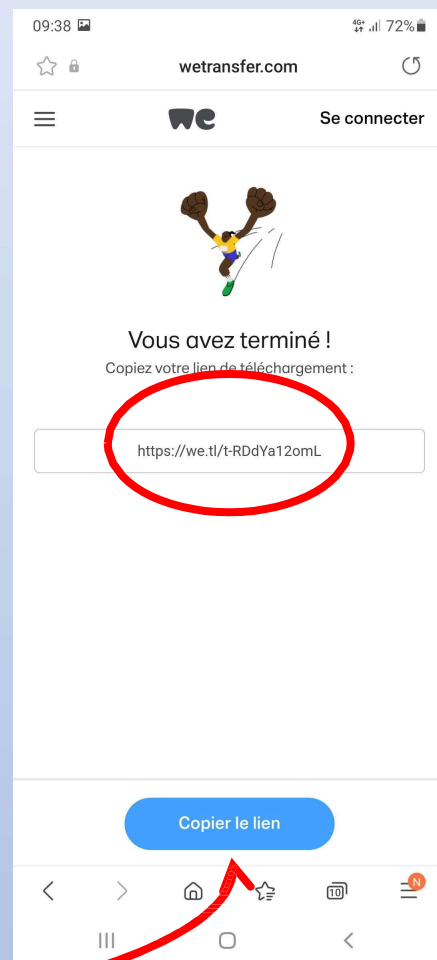
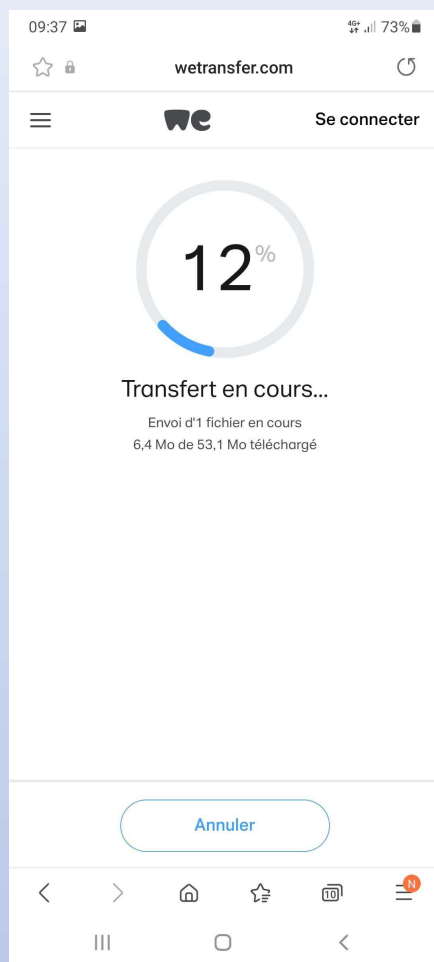
Message poli pour votre professeur accompagné de votre identité.

The screenshot shows the mobile interface of wetransfer.com. At the top, the status bar displays the time 20:00, signal strength, and 56% battery. The browser address bar shows 'wetransfer.com'. Below the navigation bar, there is a menu icon, the 'we' logo, and a 'Se connecter' button. The main content area features a section titled 'Ajouter plus de fichiers' with a plus icon and the text '1 fichier · 2,0 Go restant'. Below this, a file 'VID-20220628-WA0033.mp4' (10 Mo · mp4) is listed with a close icon. The 'Titre' section has a placeholder text 'Ajoutez un titre afin que les gens sachent ce que votre transfert contient' and the example 'Vidéo de Machin Truc 4eA'. The 'Message' section has a placeholder 'Ajouter un message au transfert' and the example 'Bonjour Madame, voici mon travail. Cordialement, Machin Truc, 4e A'. At the bottom, there are two buttons: 'Recommencer' and 'Suivant'. A red arrow points from the text 'Message poli pour votre professeur...' to the 'Suivant' button. Another red arrow points from the text 'Titre de votre message' to the 'Titre' input field. A dashed arrow from the handwritten note 'Il est là!' points to the file name.

- Cliquez sur « Suivant »

- Pour transférer votre document, deux choix :

→ Sélectionnez « **Obtenir un lien** » et patienter pendant le chargement.



- **Copier le lien**
- **Envoyer le lien** à votre professeur dans un message **PRONOTE**.

