

Clasa: a VII -a

Conținut: Vocabular – Die Kleidungen – îmbrăcăminte

Autor: Martin Ingrid, Liceul Teoretic Carei



Die Kleidungen

- | | |
|-------------------------------------|--|
| 1. das Kleid/Kleider - rochie | 8. die Hose/Hosen - pantalon |
| 2. der Rock/ Röcke - fustă | 9. der Mantel/- - palton |
| 3. die Stiefel - cizme | 10. die Socke/Socken - șosete |
| 4. das Hemd/Hemden - cămașă | 11. die Sportschuhe – pantofi de sport |
| 5. die Mütze/ Mützen - șapca | 12. das T-Shirt/ T-Shirts - tricou |
| 6. (der Schuh) die Schuhe - pantofi | 13. die Shorts – pantaloni scurt |
| 7. der Schal/Schals - fular | 14. der Pullover/ - - pulover |

tragen + Akk. – a purta

ich trage

du trägst

er, sie, es trägt

wir tragen

ihr tragt

sie/Sie tragen

anziehen + Akk. – a îmbrăca

Ich ziehe an.

Du ziehst einen Hut an.

Er, sie es zieht eine Bluse an

Wir ziehen ein T-Shirt an

Ihr zieht einen Rock an.

Sie ziehen Schuhe an.

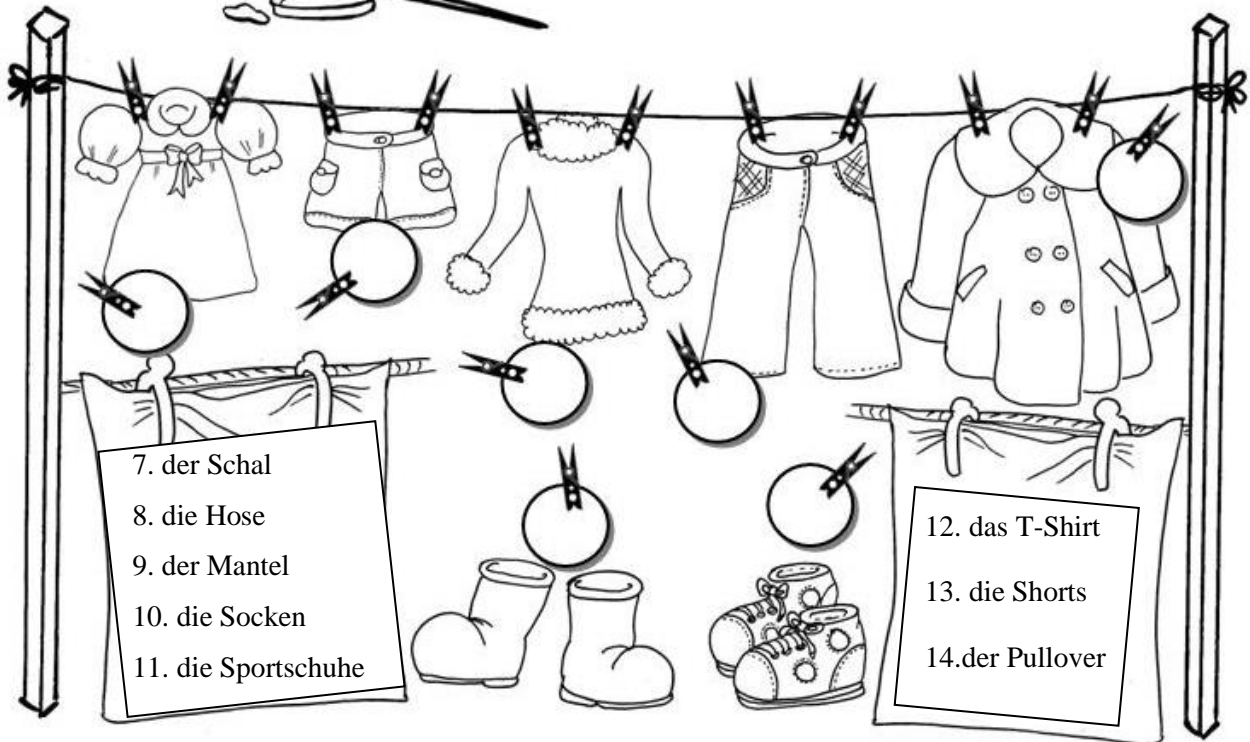
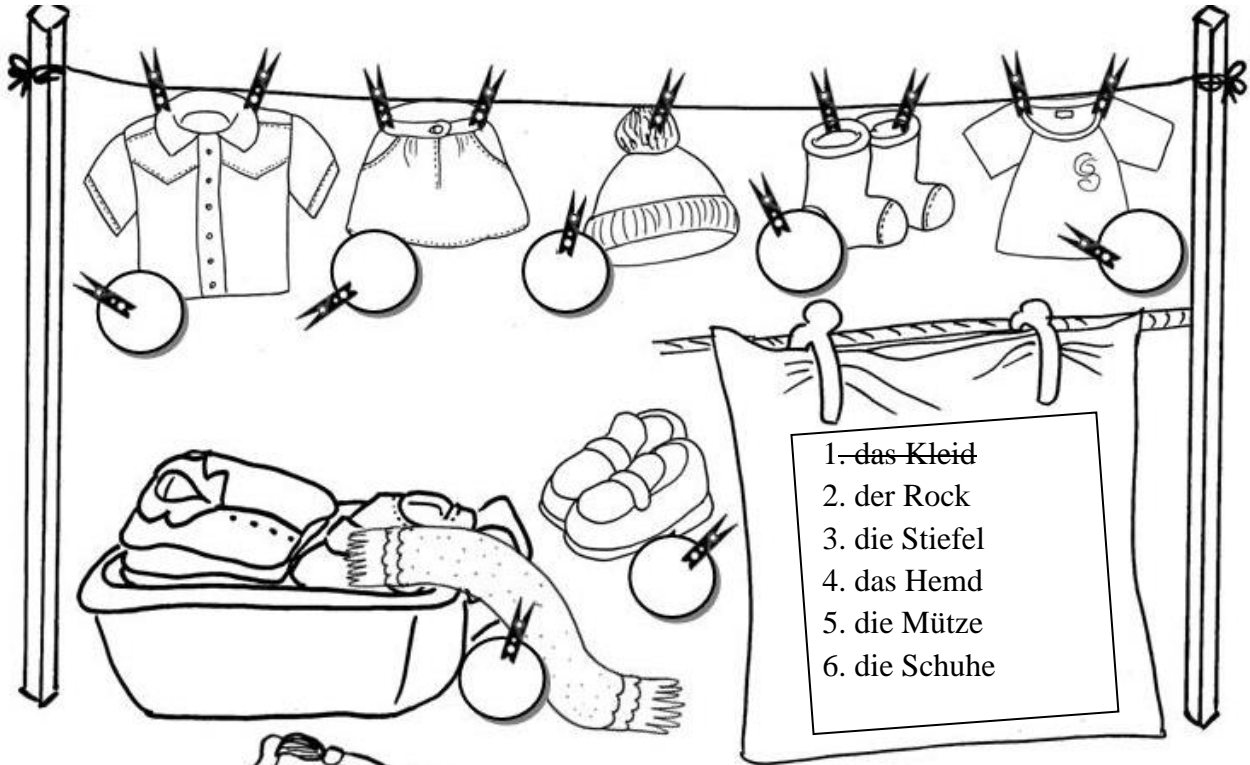
Akkusativ	den Hut	die Bluse	das Hemd	die Schuhe
	einen Hut	eine Bluse	ein Hemd	-- Schuhe





Kleidungsstücke

1. Nummerieren Sie.



2. Kleidungsstücke. Identifizieren Sie die Bilder unten. Schreiben Sie den Artikel und auch die Pluralform!



1.



2.



3.

der Schuh
die Schuhe



4.



5.



6.



7.



8.

3. Finden Sie 12 Kleidungsstücke:

A	S	U	G	S	T	I	E	F	E	L	Z	U	S
G	T	P	Q	A	Y	W	Z	E	G	B	U	O	C
H	P	U	W	S	Z	E	T	S	E	O	L	I	H
J	K	L	E	I	D	U	H	O	S	E	U	D	I
E	O	L	E	F	T	T	O	C	F	P	S	X	R
U	I	O	D	D	U	D	L	K	H	L	E	H	R
H	L	V	F	R	I	R	M	E	I	M	H	C	T
U	F	E	T	C	M	I	A	N	J	H	E	M	D
T	F	R	O	C	K	L	N	F	Z	I	R	Z	U
L	J	T	V	X	D	J	T	S	Y	G	F	R	B
I	S	C	H	A	L	O	E	T	Q	H	H	A	M
M	S	T	B	N	A	T	L	A	W	J	A	O	K
U	F	S	P	O	R	T	S	C	H	U	H	E	E

4. Was trägst du? Beantworten Sie die Fragen in einem ganzen

Satz.Sie müssen den Akkusativ benutzen

(z.B. Ich trage einen Hut und eine Bluse).

1. Was trägst du, wenn du in ein elegantes Restaurant gehst?

2. Was trägst du, wenn du zu Hause bist?

3. Was trägst du, wenn es im Sommer sehr warm ist?

4. Was trägst du, wenn es im Winter -10° ist?

5. Was trägst du, wenn du in ein Rockkonzert gehst?

6. Was trägst du an einem normalen Tag in der Schule?

5. Wie viel kostet? Schreiben Sie drei kleine Dialoge nach dem Muster:



z.B. – Entschuldigung, wie viel kostet der Schal?

- Der Schal kostet 19 Euro.

-Danke, ich kaufe **den** Schal.

1. _____

2. _____

3. _____

6. Im Bekleidungsgeschäft

Lies den Dialog und ergänze die Wörter aus dem Kästchen.

klein	helfen	zahlen	Farbe	Kreditkarte	Dank
passt	Wiedersehen	kostet	suche	Moment	
Größe	nicht	anprobieren	kaufen	billig	



Verkäufer: Guten Tag. Kann ich Ihnen _____?

Kunde: Ja, ich _____ eine Jacke.

Verkäufer: Welche Größe haben Sie?

Kunde: _____ 40.

Verkäufer: Und welche _____ möchten Sie haben?

Kunde: Blau, bitte.

Verkäufer: Einen _____, bitte. Ich hole die Jacke für Sie.



Verkäufer: Hier, bitte.

Kunde: Kann ich sie _____?

Verkäufer: Ja, natürlich. Die Kabinen sind drüben.

Kunde: Sie ist zu _____. Und der Schnitt gefällt mir _____.
Haben Sie noch welche?

Verkäufer: In blau haben wir leider keine mehr.

Kunde: Und was _____ das Sweatshirt da?

Verkäufer: 25 Euro.

Kunde: Das ist aber sehr _____. Ich probiere es an.

Kunde: Es _____ mir. Ich nehme es. Kann ich mit _____
bezahlen?

Verkäufer: Leider nicht. Sie können nur mit Bargeld _____.
_____ Sie das Sweatshirt trotzdem?

Kunde: Ja. Hier, bitte.

Verkäufer: Vielen _____ und auf _____.

Kunde: Ade!



2.




1.
das T-Shirt
die T-Shirts



2.
der Mantel
die Mantel



3.
der Schuh
die Schuhe



4.
die Hose
die Hosen



5.
das Kleid
die Kleider



6.
die Bluse
die Blusen



7.
der Hut
die Hüte



8.
der Pullover
die Pullover

3.

				S	T	I	E	F	E	L			
		P									B		
		U						S			L		
	K	L	E	I	D		H	O	S	E	U		
		L						C			S		
		O						K			E		
H		V					M	E					
U		E					A	N		H	E	M	D
T		R	O	C	K		N						
							T						
	S	C	H	A	L		E						
							L						
		S	P	O	R	T	S	C	H	U	H	E	

6.

Verkäufer: Guten Tag. Kann ich Ihnen helfen?

Kunde: Ja, ich suche eine Jacke.

Verkäufer: Welche Größe haben Sie?

Kunde: Größe 40.

Verkäufer: Und welche Farbe möchten Sie haben?

Kunde: Blau, bitte.

Verkäufer: Einen Moment, bitte. Ich hole die Jacke für Sie.

Verkäufer: Hier, bitte.

Kunde: Kann ich sie anprobieren?

Verkäufer: Ja, natürlich. Die Kabinen sind drüben.

Kunde: Sie ist zu klein. Und der Schnitt gefällt mir nicht. Haben Sie noch welche?

Verkäufer: In blau haben wir leider keine mehr.

Kunde: Und was kostet das Sweatshirt da?

Verkäufer: 25 Euro.

Kunde: Das ist aber sehr billig. Ich probiere es an.

Kunde: Es passt mir. Ich nehme es. Kann ich mit Kreditkarte bezahlen?

Verkäufer: Leider nicht. Sie können nur mit Bargeld zahlen. Kaufen Sie das Sweatshirt trotzdem?

Kunde: Ja. Hier, bitte.

Verkäufer: Vielen Dank und auf Wiedersehen.

Kunde: Ade!

Clasa: a VII -a

Conținut: Gramatică – Personalpronomen im Dativ – Pronumele personal in Dativ

Autor: Nagy-Toth Orsolya – Școala Gimnazială „Viorel Salagean”, Beltiug



Personalpronomen im Dativ

ich – mir

wir - uns

du – dir

ihr - euch

er, sie, es – ihm, ihr, ihm

sie, Sie – ihnen, Ihnen



1. Ergänze die Sätze!

Wir geben _____ (ihr) den Teller.

Sie gibt _____ (er) ein Radio.

Er gibt _____ (ich) die Schokolade.

Opa bringt _____ (sie) die Limonade.

Mutti bringt _____ (du) das Buch.

Bringt Vati _____ (er) das Fahrrad?

Gibt er _____ (Sie) die Adresse?

Gibt die Lehrerin _____ (wir) genug Zeit?

Bringt Anton _____ (sie Pl.) Holz?

Gibst du _____ (ich) dein Heft?

Bring _____ (ich) einen Löffel!

Gib _____ (er) das Feuerzeug!

Bringt _____ (wir) die Teller!

Gebt _____ (sie Pl.) die Telefonnummer!

2. Bilde richtige Sätze!

das Feuerzeug – ihr – **geben** – uns?

helfen – morgen – du – mir?

Ihnen – sie – geben – die Zeitung?

kaufen – sie – das Auto – euch.

helfen – ihnen – ihr – im Garten.

sagen – die Adresse – sie – euch.

bringen – das Heft – mir!

geben – ihnen – den Fussball!

verkaufen – das Auto – ihm!

zeigen – das Haus – ihr!

sagen – mir – ein Gedicht!

kaufen – ihm – ein Fahrrad!



1. euch, ihm, mir, ihr, dir, ihm, Ihnen, uns, ihnen, mir, mir, ihm, uns, ihnen

2. Gebt ihr uns das Feuerzeug?

Hilfst du mir morgen?

Gibt sie Ihnen die Zeitung?

Sie kauft euch das Auto.

Ihr helft ihnen im Garten.

Sie sagt euch die Adresse.

Bring/ bringt mir das Heft!

Gib/ gebt ihnen den Fußball!

Verkauf/ verkauft ihm das Auto!

Zeig/ zeigt ihr das Haus!

Sag/ sagt mir ein Gedicht!

Kauf/ kauft ihm ein Fahrrad!

Clasa: a VII -a

Conținut: Gramatică – Possessivartikel – Articolul posesiv

Autor: Bălaj Carla – Școala Gimnazială „Grigore Moisil”, Satu Mare



POSSESSIVARTIKEL

Nominativ:

	der	die	das	die
ich	mein	meine	mein	meine
du	dein	deine	dein	deine
er	sein	seine	sein	seine
sie	ihr	ihre	ihr	ihre
es	sein	seine	sein	seine
wir	unser	unsere	unser	unsere
ihr	euer	eure	euer	eure
sie/Sie	ihr/Ihr	ihre/Ihre	ihr/Ihr	ihre/Ihre

Akkusativ:

	der	die	das	die
ich	meinen	meine	mein	meine
du	deinen	deine	dein	deine
er	seinen	seine	sein	seine
sie	ihren	ihre	ihr	ihre
es	seinen	seine	sein	seine
wir	unseren	unsere	unser	unsere
ihr	eueren	eure	euer	eure
sie/Sie	ihren/Ihren	ihre/Ihre	ihr/Ihr	ihre/Ihre



1. Completează cu articolul posesiv potrivit in cazul Nominativ:

- 1.(wir).....(der)Vater ist stark.
- 2.(ihr).....(die)Mutter ist fleißig.
- 3.(du).....(der)Doktor ist gut.
- 4.(Sie).....(das)Haus ist schön.
- 5.(ich).....(die)Katze ist lieb.

2. Completează cu articolul posesiv potrivit in cazul Nominativ:

- 1..... Sohn heißt Ali. (ich)
- 2..... Tochter heißt Miriam. (du)
- 3..... Mutter ist 50 Jahre alt. (er)
- 4..... Wohnung ist nicht groß. (wir)
- 5..... Haus hat einen Garten. (ihr)

3. Completează cu articolul posesiv potrivit in cazul Acuzativ:

- 1.Ich liebe (die) Mutter.
- 2.Er grüßt(der) Lehrer.
- 3.Es isst(der) Apfel.
- 4.Du kaufst (die)Hose.
- 5.Sie sieht(der)Film.
- 6.Ihr putzt(das)Zimmer.
- 7.Sie lieben.....(die)Mutter.
- 8.Ihr kauft.....(das)Obst.
- 9.Sie kochen(der)Reis.
- 10.Wir machen.....(die)Übung

4. Completează cu articolul posesiv potrivit in cazul Acuzativ:

- 1.Die Mutter liebt Sohn undTochter.
- 2.Der Vater fotografiert Familie.

3. Die Tochter trifft Eltern.

4. Ich koche für Sohn und Tochter das Essen.

5. Du kochst für Familie das Essen.

5. Scrie forma corectă a articolului posesiv, în cazurile Nominativ și Acuzativ, în funcție de genul substantivului și a pronumelui personal:

Ex: der Freund – wir (I pl)

Nominativ: unser Freund

Akkusativ: unseren Freund

1. das Kind – sie (III pl)

Nominativ:

Akkusativ:

2. der Atlas – er (III sg)

Nominativ:

Akkusativ:

3. die Tasche – ihr (II pl)

Nominativ:

Akkusativ:

4. die Schuhe – du (II sg)

Nominativ:

Akkusativ:

5. der Bruder – sie (III sg)

Nominativ:

Akkusativ:



Übung 1:

1. unser
2. eure
3. dein
4. Ihr
5. meine

Übung 4:

1. ihren, ihre
2. seine
3. ihre
4. meinen, meine
5. deine

Übung 2:

1. meinen
2. deine
3. seine
4. unsere
5. euer

Übung 5:

1. Nominativ: ihr Kind
Akkusativ: ihr Kind
2. Nominativ: sein Atlas
Akkusativ: seinen Atlas
3. Nominativ: eure Tasche
Akkusativ: eure Tasche
4. Nominativ: deine Schuhe
Akkusativ: deine Schuhe
5. Nominativ: ihr Bruder
Akkusativ: ihren Bruder

Übung 3:

1. meine
2. seinen
3. seinen
4. deine
5. ihren
6. euer
7. ihre
8. euer
9. ihren
10. unsere

Clasa: a VII -a

Conținut: Gradele de comparație a adjectivelor

Compararea persoanelor și a obiectelor

Autor: Üveges Beáta – Școala Gimnazială „Grigore Moisil”, Satu Mare



Komparation der Adjektive

Es gibt 3 Stufen:

- Positiv
- Komparativ
- Superlativ

Positiv: klein, schön, schlecht, jung, stark, lang, gern, gut, viel

Komparativ = Positiv+ER

1. Regelmäßig: kleiner, schöner, schlechter
2. Mit Umlaut: jünger, stärker, länger
3. Unregelmäßig: gern → lieber
gut → besser
viel → mehr

Superlativ = AM Positiv+(e)STEN

1. Regelmäßig: am kleinsten, am schönsten, am schlechtesten
2. Mit Umlaut: am jüngsten, am stärksten, am längsten
3. Unregelmäßig: gern → am liebsten
gut → am besten
viel → am meisten

! dunkel → dunkler → am dunkelsten

! hoch → höher → am höchst

Adjektive mit Umlaut (Komparativ und Superlativ):

alt, jung, kalt, warm, kurz, lang, stark, schwach, groß, hoch

Vergleiche

1. Wenn die Personen oder Dinge **gleich** sind, dann benutzt man "**wie**".

POSITIV + wie

genauso POSITIV wie / ebenso POSITIV wie / so POSITIV wie

Beispiel:

ich 13 Jahre, Paul 13 Jahre → Er ist **genauso alt wie** ich.

Jana 165 cm, Jutte 165 cm → Jana ist **so groß wie** Jutte.

+ **nicht** → die Personen oder die Dinge sind **nicht gleich**

Beispiel:

ich 13 Jahre, Paul 11 Jahre → Paul ist **nicht so alt wie** ich.

2. Wenn die Personen oder Dinge **ungleich** sind, dann benutzt man "**als**".

KOMPARATIV + als

Beispiel:

Taxi 200 km/h, Bus 150km/h → Das Taxi ist sicher **schneller als** der Bus.



1. Komparativ:

1. klein →



kleiner als



2. dick →

3. schön →

4. langweilig →

5. freundlich →

6. alt  →

7. jung  →

8. groß  →

9. dumm  →

2. Superlativ:

1. klein →  **am kleinsten**  

2. dick →

3. schön →

4. langweilig →

5. freundlich →

6. alt  →

7. jung  →

8. groß  →

9. dumm



3. WIE oder ALS

1. Lena ist genauso alt _____ Lara.
2. Max ist viel stärker _____ Moritz.
3. Dieses Buch ist spannender _____ das andere.
4. Mathematik ist genauso schwer _____ Physik.
5. Der Turm ist sehr viel höher _____ unser Haus.
6. Mein Fahrrad ist viel älter _____ deins.
7. Meine Jacke war genauso teuer _____ Karins Jacke.
8. Der Bus ist genauso schnell _____ die Straßenbahn.
9. Meine Katze ist genauso faul _____ wie deine Katze.
10. Die Äpfel schmecken mir besser _____ die Birnen.
11. Mein Bruder ist älter _____ deine Schwester.

4. „Rekorde“ – füllt die Lücken mit dem Superlativ aus.

1. Komödien und Trickfilme finde ich **gut**. Am _____ finde ich Actionfilme.
2. Kaffee und Tee trinke ich **gern**. Am _____ trinke ich Mineralwasser.
3. Petra kauft **wenig** Fleisch und Wurst. Am _____ kauft sie Süßigkeiten.
4. Wir geben **viel** Geld für Lebensmittel aus. Am _____ Geld geben wir für die Miete aus.
5. Eine Eigentumswohnung ist **teuer**, aber am _____ ist ein Haus.
6. Fußball und Boxen finde ich **interessant**, aber Formel 1 am _____.
7. Das Kleid meiner Freundin ist **schön**, aber mein Kleid ist am _____.
8. Die Autos von Klaus und Paul sind **schnell**, aber Peters Auto ist am _____.
9. Frankfurt und München sind **groß**, aber Berlin ist am _____.

5. Vergleiche die Sportler. Schreibt 10 Sätze.

<p>Deutsche Fußballstars</p> 	<p>Toni Kroos</p> 	<p>Mario Götze</p> 	<p>Lukas Podolski</p> 
<p>groß/klein</p>	<p>1,82 m</p>	<p>1,76 m</p>	<p>1,82 m</p>
<p>alt/jung</p>	<p>24 Jahre</p>	<p>22 Jahre</p>	<p>29 Jahre</p>
<p>gut/schlecht</p>	<p>3 Tore</p>	<p>2 Tore</p>	<p>5 Tore</p>



1. Komparativ:

1. klein →



kleiner als



2. dick → dicker als

3. schön → schöner als

4. langweilig → langweiliger als

5. freundlich → freundlicher als

6. alt



→ älter als

7. jung



→ jünger als

8. groß



→ größer als

9. dumm



→ dümmer als

2. Superlativ:

1. klein →



am kleinsten





2. dick → am dicksten


3. schön → am schönsten

4. langweilig → am langweiligsten

5. freundlich → am freundlichsten

6. alt  → am ältesten

7. jung  → am jüngsten

8. groß  → am größten

9. dumm  → am dümmsten

3. WIE oder ALS

1. Lena ist genauso alt __ wie __ Lara.
2. Max ist viel stärker __ als __ Moritz.
3. Dieses Buch ist spannender __ als __ das andere.
4. Mathematik ist genauso schwer __ wie __ Physik.
5. Der Turm ist sehr viel höher __ als __ unser Haus.
6. Mein Fahrrad ist viel älter __ als __ deins.
7. Meine Jacke war genauso teuer __ wie __ Karins Jacke.
8. Der Bus ist genauso schnell __ wie __ die Straßenbahn.
9. Meine Katze ist genauso faul __ wie __ deine Katze.
10. Die Äpfel schmecken mir besser __ als __ die Birnen.
11. Mein Bruder ist älter __ als __ deine Schwester.

4. „Rekorde“ – füllt die Lücken mit dem Superlativ aus.

1. Komödien und Trickfilme finde ich **gut**. Am __ besten __ finde ich Actionfilme.
2. Kaffee und Tee trinke ich **gern**. Am __ liebsten __ trinke ich Mineralwasser.
3. Petra kauft **wenig** Fleisch und Wurst. Am __ wenigsten/mindesten __ kauft sie Süßigkeiten.
4. Wir geben **viel** Geld für Lebensmittel aus. Am __ meisten __ Geld geben wir für die

Miete aus.

5. Eine Eigentumswohnung ist **teuer**, aber am __teuersten__ ist ein Haus.
6. Fußball und Boxen finde ich **interessant**, aber Formel 1 am _interessantesten_____.
7. Das Kleid meiner Freundin ist **schön**, aber mein Kleid ist am _schönsten_____.
8. Die Autos von Klaus und Paul sind **schnell**, aber Peters Auto ist am _schnellsten_____.
9. Frankfurt und München sind **groß**, aber Berlin ist am _größten_____.

5. Vergleiche die Sportler. Schreibt 10 Sätze.

Deutsche Fußballstars 	Toni Kroos 	Mario Götze 	Lukas Podolski 
groß/klein	1,82 m	1,76 m	1,82 m
alt/jung	24 Jahre	22 Jahre	29 Jahre
gut/schlecht	3 Tore	2 Tore	5 Tore

Beispiele: Toni ist genauso hoch wie Lukas.

Toni ist höher als Mario.

Clasa: a VII -a

Conținut: Weihnachten

Autor: Hégetó Enikő – Colegiul Național „Mihai Eminescu”, Satu Mare



Arbeitsblatt: Feste

1. Lies die Informationen über die Weihnachten.

1. Der Advent

der Advent

der Adventskranz



der Adventskalender



das Plätzchen



das Weihnachtslied



Die vier Sonntage vor Weihnachten sind Adventssonntage. Jeden Sonntag sitzt die Familie zusammen, isst Plätzchen und singt Lieder. Am ersten Advent zündet das jüngste Kind die erste Adventskerze an.

Die Kinder sagen den Spruch auf:

„Advent, Advent, ein Lichtlein brennt.

Erst eins, dann zwei, dann drei, dann vier.

Dann steht das Christkind vor der Tür.“

2. der Weihnachtsmarkt/der Christkindlmarkt

der Weihnachtsmarkt, der Christkindlmarkt



der Stand



der Glühwein



Auf dem Christkindlmarkt kann man Glühwein trinken, Waffeln und Plätzchen essen und Geschenke kaufen.

Deutsche Christkindlmärkte sind sehr beliebt und bekannt.

3. Weihnachtsfeier am 24. Dezember

der Heilige Abend

der Christbaum/der Weihnachtsbaum



der Christbaumschmuck



die Christbaumkugel, n



die Kerze, n



der Stern, e



die Krippe mit Josef, Maria und dem Christkind



die Glocke



Jede Familie hat ihre eigenen Weihnachtstraditionen. Die meisten feiern am 24.12 am Heiligen Abend.

In Süddeutschland, der Schweiz und Österreich kommt das Christkind am Abend. Es läutet eine Glocke und alle gehen in das Wohnzimmer. In anderen Regionen Deutschlands kommt der Weihnachtsmann. Der Christbaum ist mit Kerzen, Kugeln und einem Stern geschmückt (dekoriert). Darunter liegen die Geschenke. Unter dem Baum steht auch eine Krippe mit Josef, Maria, dem Christuskind. Viele Familien singen zusammen Weihnachtslieder. Viele Menschen gehen in die Kirche.



2. Lies die Sätze. Was ist falsch? Markiere und korrigiere die falschen Informationen.

- a. Am 6. Dezember kommt der Weihnachtsmann.
- b. Der Advent beginnt am Samstag.
- c. Am ersten Adventssonntag zündet der Vater alle vier Kerzen an.
- d. Am Weihnachtsmarkt kann man nur Geschenke kaufen.
- e. Im Süddeutschland kommt der Weihnachtsmann.
- f. Am Heiligen Abend sehen die Familien den Film „Home Alone“.

1. Suche im Text Weihnachts-Aktivitäten.

2. Wie feierst du die Weihnachten?



2. Lies die Sätze. Was ist falsch? Markiere und korrigiere die falschen Informationen.

- a. **Am 6. Dezember** kommt der Weihnachtsmann.
Am 24. Dezember kommt der Weihnachtsmann.
- b. Der Advent beginnt am **Samstag**.
Der Advent beginnt am Sonntag.
- c. Am ersten Adventssonntag zündet **der Vater alle vier Kerzen an**.
Am ersten Adventssonntag zündet das kleinste Kind die erste Kerze an.
- d. Am Weihnachtsmarkt kann man **nur Geschenke** kaufen.
Am Weihnachtsmarkt kann man Geschenke, Glühwein, usw kaufen.
- e. Im Süddeutschland bringt der **Weihnachtsmann** Geschenke.
Im Süddeutschland das Christuskind Geschenke.