








## Ce qu'il faut faire

Le calligramme est un poème dont la disposition des vers forme un dessin.

- Je choisis la pièce d'échecs dont je veux parler : le pion , la tour , le cavalier ,  
le fou , la dame , le roi .

- Je dessine mon sujet au crayon, très légèrement et simplement : juste le contour, sans les détails.
  - J'écris un court poème\* : quelques phrases en lien avec mon dessin. Je peux décrire la pièce d'échecs, exprimer ses ressentis, etc.
- \* Je peux également utiliser un seul mot, une liste de mots ou une courte phrase que je répète si besoin.
- Je recopie mon poème le long du tracé au crayon (je peux utiliser des couleurs).
  - J'efface le tracé, le tour est joué, le calligramme est réalisé ! Je scanne ou je photographie mon calligramme et je l'envoie à l'organisateur de la E-Rencontre.

Il existe d'autres façons de dessiner son calligramme (exemple avec le chat) :



## Matériel

colorie



écris

