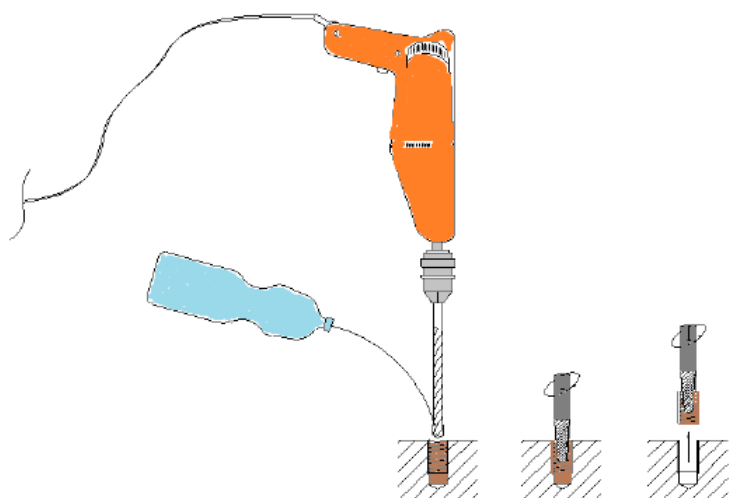
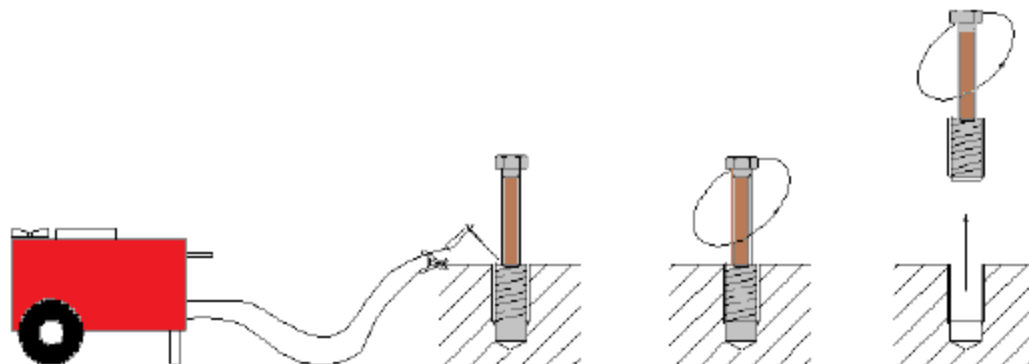


Francesco Artosi

ESTRAZIONE DI UNA VITE O DI UN PRIGIONIERO

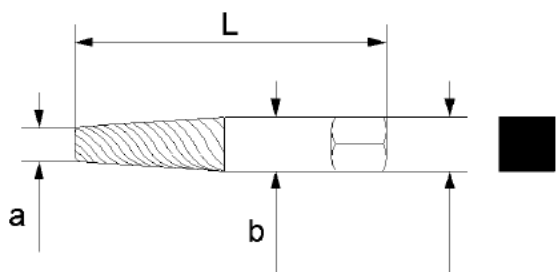
Quando si spezza una vite o un prigioniero per estrarlo si può agire saldando un bullone adeguato sulla parte da estrarre, agendo con l'apposita chiave svitare il pezzo.



Se si spezza il bullone aggiunto si dovrà utilizzare l'apposito estrattore tipo (USAG 458).

Attenzione: se si è surriscaldato il bullone a causa della saldatura e le normali punte non riescono a forare il materiale, si possono utilizzare le punte da muro. Forare lentamente mantenendo raffreddata spesso la punta dell'utensile dove è brasata la placca di widia altrimenti si può staccare.

N.B. L'estrattore deve lavorare per spallamento e non per punta quindi bisogna forare con la punta del diametro adeguato.



Vedere tabella di riferimento USAG a lato.

N°	Per viti M	Foro d. mm.	a mm	b mm	L mm	chiave mm
1	3-4	1,8	1,4	3,6	50	2,7
2	5-7	3,2	2,1	4,9	57	3,8
3	8-10	4,5	3,1	6,5	64	4,9
4	11-14	6,5	4,8	8,8	71	7
5	16-18	8,5	6,2	11	79	9
6	18-24	11,8	9,4	15	85	12
7	24-33	15,3	12,7	19	92	14,5
8	33-45	20	17,5	24	100	18