


LKPD

SISTEM REPRODUKSI



KELOMPOK
NAMA SISWA

1.....

2.....

3.....

4.....

5.....

6.....

7.....

8.....

9.....







tujuan pembelajaran

1. Mendeskripsikan sistem reproduksi laki-laki.
2. Mendeskripsikan sistem reproduksi wanita yang juga meliputi siklus menstruasi.
3. Mendiskusikan alat-alat kontrasepsi pencegah kehamilan dan penularan penyakit seksual.
4. Mendiskusikan cara untuk menjaga kesehatan alat reproduksi.



Instruksi Umum

1. Bekerjalah dalam kelompok yang telah ditentukan.
 2. Setiap kelompok akan mengerjakan tugas sesuai dengan topik yang diberikan.
 3. Diskusikan setiap tugas yang diberikan di setiap pos dan jawab pertanyaan-pertanyaan yang tersedia.
 4. Presentasikan hasil diskusi kelompok di depan kelas menggunakan kertas karton.
 5. Catat poin penting dari diskusi kelompok lain selama presentasi.
 6. Berikan pertanyaan untuk kelompok yang presentasi
- 
- 



Kelompok 1: Sistem Reproduksi Laki-Laki

1. Tuliskan bagian-bagian dari sistem reproduksi laki-laki dari dalam keluar.
2. Gambarkan dan beri label organ-organ reproduksi laki-laki.
3. Pasangkan bagian alat reproduksi dan fungsinya.

Kelompok 2: Sistem Reproduksi Wanita

1. Tuliskan bagian-bagian dari sistem reproduksi perempuan dari dalam keluar.
2. Gambarkan dan beri label organ-organ reproduksi perempuan.
3. Pasangkan bagian alat reproduksi dan fungsinya

Kelompok 3: menstruasi dan Alat Kontrasepsi

1. Tuliskan fase menstruasi yang terjadi
2. Tuliskan alat kontrasepsi yang digunakan untuk mencegah kehamilan
3. Bagaimana sistem kerja alat kontrasepsi untuk mencegah kehamilan dan penularan penyakit

Kelompok 4: Cara Menjaga Kesehatan Alat Reproduksi

1. Diskusikan nilai manfaat menjaga kesehatan alat reproduksi.
2. Identifikasikan penyakit yang berkaitan dengan alat reproduksi yang disebabkan oleh virus dan bakteri
3. Identifikasi dan jelaskan tindakan yang dapat dilakukan untuk mencegah penyakit sistem reproduksi.



Refleksi

Guru meminta siswa untuk mengisi hasil refleksi pembelajaran di link yang akan dikirim ke grup wa ipa



