




unicef 
untuk setiap anak

PROGRAM ROOTS

PERTEMUAN 10

Menuju Aksi yang Lebih Besar di Sekolah





Tujuan Pertemuan :


- Menjelaskan agen perubahan mengapa mereka mencoba membuat perubahan
- Membuat materi untuk menyampaikan pesan mereka
- Menjelaskan cara menggapai tujuan dari Program Roots



Gambaran Umum Aktivitas

1. Rekap dan Hasil dari Tantangan “Ayo Membuat Perubahan” – 3 menit
2. Diskusi: Kini, Dulu, dan Nanti – 20 menit
3. Mendefinisikan *Hashtag* – 30 menit
4. Impianku, Aksiku, dan Ceritaku – 5 menit


Apa Kabar ?



KOTAK PERUBAHAN



<https://forms.gle/tx6okTY9ShYU233J8>



DISKUSI : REKAP & HASIL KARTU PERILAKU POSITIF

Bawa ini bersamamu dan praktikkan, lalu berilah tanda!

AYO BERIKAN PERUBAHAN!


Saya _____ <small>Tuliskan perilaku 1 yang akan kamu lakukan</small>	Saya _____ <small>Tuliskan perilaku 1 yang akan kamu lakukan</small>
<input type="checkbox"/>	<input type="checkbox"/>
<small>BERI TANDA Berapa kali kamu melakukannya</small>	<small>BERI TANDA Berapa kali kamu melakukannya</small>
Saya _____ <small>Tuliskan perilaku 2 yang akan kamu lakukan</small>	Saya _____ <small>Tuliskan perilaku 2 yang akan kamu lakukan</small>
<input type="checkbox"/>	<input type="checkbox"/>
<small>BERI TANDA Berapa kali kamu melakukannya</small>	<small>BERI TANDA Berapa kali kamu melakukannya</small>
Saya _____ <small>Tuliskan perilaku 3 yang akan kamu lakukan</small>	Saya _____ <small>Tuliskan perilaku 3 yang akan kamu lakukan</small>
<input type="checkbox"/>	<input type="checkbox"/>
<small>BERI TANDA Berapa kali kamu melakukannya</small>	<small>BERI TANDA Berapa kali kamu melakukannya</small>

Keterangan : Setiap satu garis artinya kamu mempraktikkan satu perilaku.
Setiap empat garis dan dicoret artinya kalian telah mempraktikkan 5 kali.
kemudian buatlah garis baru dan seterusnya.

Tantangan kali ini adalah untuk memberikan perubahan pada dunia, menggunakan semua perilaku ini,, berdasarkan ide kalian

Hasil "Berikan Perubahan Pada Dunia"
Tunjukkan infografis "Berikan Perubahan Pada Dunia"

Berikan pesan :
kita telah membuat perubahan pada diri sendiri melalui perilaku yang terus kita tingkatkan untuk membuat perubahan di sekolah, ini tandanya kita semakin dekat dengan tujuan besar kita.



AKTIVITAS : DULU, KINI, DAN NANTI





DULU

KINI

NANTI



AKTIVITAS 2 : HASTAG

Perlu dijelaskan, apa itu *hashtag* ??

Hashtag / tagar adalah salah satu media atau cara yang akan kita gunakan untuk mengkampanyekan kata-kata positif, atau semangat positif ke siswa lain. Sederhananya *Hashtag* itu adalah slogan. Misalnya : #yukmenjadilebihbaik

Fasilitator menjelaskan ke agen perubahan:

“Kita akan menggunakan *hashtags* agar ide perubahan kalian bisa menyebar”

Berikan idemu, *hashtag* apa yang bisa yang bisa kita gunakan untuk mengkampanyekan pencegahan bullying di sekolah.



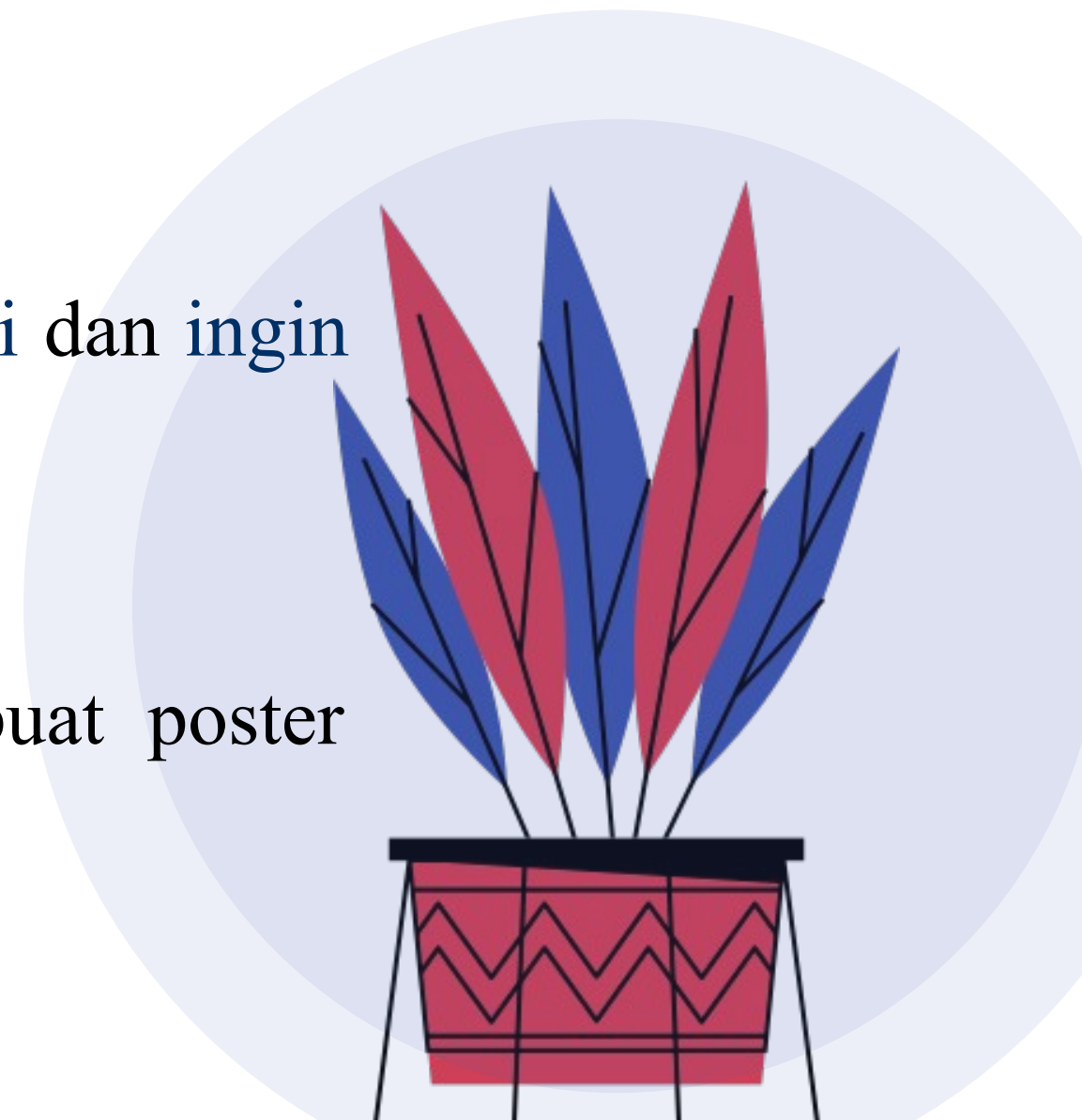
Wujudkan..!!!

Secara online, kita akan membuat hashtag untuk mendapatkan *followers* (pengikut), untuk membuat *hashtag* kamu hanya perlu memberi [#tandapagar](#) sebelum menuliskan kata-kata untuk mengkampanyekan Roots Day.

Penting:

hashtag kalian perlu **dipikirkan baik-baik** sehingga orang-orang terinspirasi dan ingin tahu lebih jauh. Tuliskan di Twitter atau di Facebook dan Instagram.

Ingat: Kita akan menggunakan beberapa Hashtag kalian untuk membuat poster tentang Roots day.



AKTIVITAS 2 : MIMPIKU, AKSIKU, DAN CERITAKU

Kamu adalah si Pembawa Perubahan.

Tulis impianmu, aksimu dan ceritamu dalam program pencegahan bullying di sekolah dan pertemanan positif pada lembar Impianku, Aksiku, dan Ceritaku yang telah dibagikan

TULIS
Namamu

IMPIANKU
Perubahan yang ingin kamu buat

AKSIKU
Perilaku positif yang akan kamu gunakan untuk membuat perubahan

CERITAKU
Cerita mengapa kamu menginginkan perubahan ini

WUJUDKAN
Beberapa hashtag yang menunjukkan kegiatan Roots

TANTANGANMU
Mulailah bersuara! Pikirkan bagaimana cerita yang kamu tulis dapat menjadi inspirasi untuk perubahan melalui foto, video, atau caption. Tag teman-temanmu dengan hashtag ketika mem-posting atau men-tweet! Atau kirim email ke kami!

Tantangan di pertemuan ke-10:

Tentukan dan unggah desain *hashtag* kalian serta lembar kerja *Impianku*, *Aksiku*, dan *Ceritaku* di media sosial kalian masing-masing.



Tagar yang bisa digunakan pada saat posting di Instagram, TikTok, Youtube:

#rootsindonesia #madrasahhebatbermartabat #ojobullykonco #stopbullying

TERIMA KASIH

Silahkan Menonton Video Pertemuan 10 :

<https://youtu.be/pVKqJQPameY>