



**KEMENTERIAN PENDIDIKAN, KEBUDAYAAN, RISET,
DAN TEKNOLOGI**

Materi Program Roots

Pertemuan 1

**Perkenalan Program Pencegahan Perundungan
Kepada Agen Perubahan**

#BersamaAtasiPerundungan

Materi ini dikembangkan bersama :

YAYASAN
INDONESIA
MENGABDI



Cerdas
Berkarakter

unicef 
untuk setiap anak

Gambaran Umum Aktivitas



1. Perkenalan – 15 menit

2. Diskusi Kelompok “Apa itu Roots dan Agen Perubahan – 30 menit

3. Membuat Kesepakatan Kelas – 10 menit

4. Membuat Kotak Perubahan – 5 menit

5. Tantangan – 5 menit

Tujuan Pertemuan

Saling mengenal antara siswa yang terlibat dalam program

Menjelaskan program Roots dan peran agen perubahan

Membuat kesepakatan kelas

Membuat Perubahan dengan Kotak Perubahan

Membuat Grup Media Sosial Agen Perubahan



Aktivitas 1 : Perkenalan

Sebutkan nama, kelas, dan satu hal yang menjadi hobi

Misalnya:

Nama saya Yusri, dari kelas VII B, saya ahli bermain bola

Setelah itu, lemparkan bola wollnya ke siswa lain dengan tetap memegang benangnya yang terurai. Siswa lain tersebut kembali memperkenalkan namanya, dan melemparkan lagi bola woll ke siswa lainnya.



Bola Berpengaruh

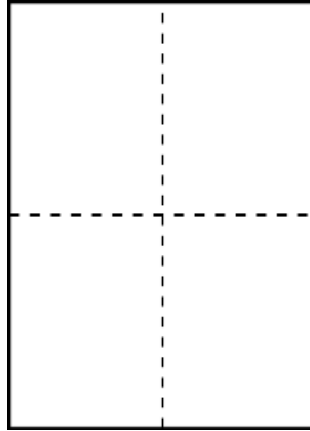
Contoh Aktivitas Luring





**Sebelumnya, yuk
kita main game!**

Persiapa n

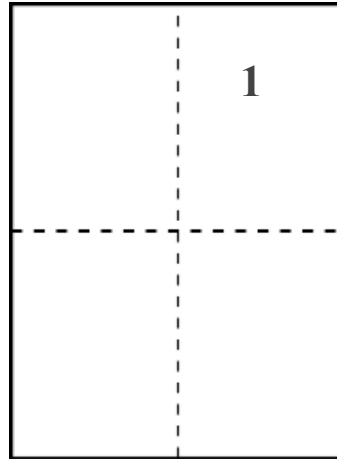


1. Lipat kertas A4 menjadi 4 bagian



2. Siapkan pensil, spidol atau pensil warnamu!

Tes dulu yuk!

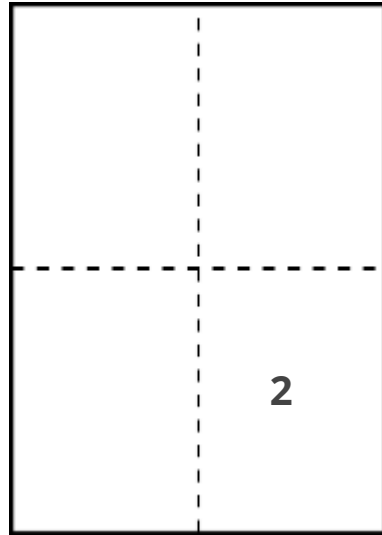


Tuliskan nama Panggilan anda

Tuliskan nama Panggilan anda

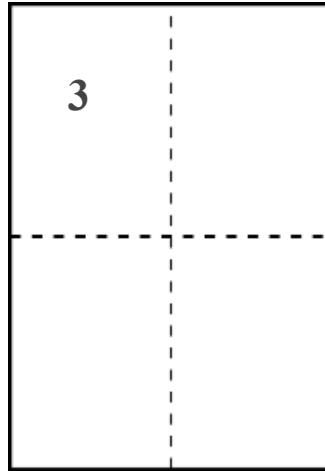


Tantangan Pertama!



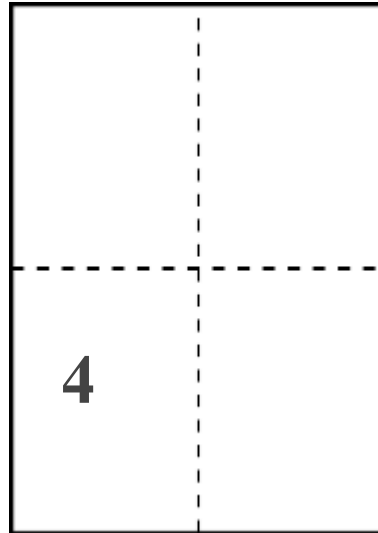
Gambar wajahmu sendiri dengan tangan kiri atau yang bukan tangan dominanmu!

Tantangan kedua!



Gambar sebuah benda yang menunjukkan hobimu hanya dengan satu garis tarikan!

Tantangan ketiga!



Gambar sesuatu benda yang menjelaskan karaktermu dengan mata tertutup!

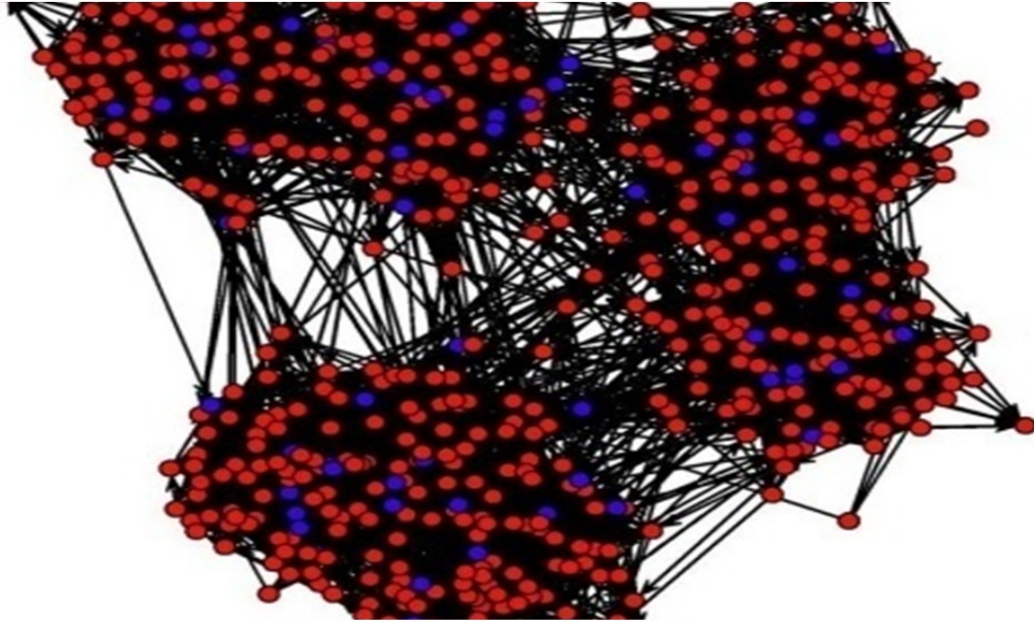
Aktivitas 2 : Apa itu Program Roots dan apa tugas Agen Perubahan?

Program Roots: adalah program yang melibatkan beberapa siswa sebagai agen perubahan di sekolah dan bertugas untuk menyebarkan perilaku-perilaku positif di sekolah tersebut

Agen Perubahan adalah siswa yang dinominasikan oleh para siswa lainnya di sekolah ini sebagai orang yang paling sering berinteraksi dengan siswa lainnya, kalian orang yang dikenal oleh banyak orang. Itu artinya kalian tahu banyak tentang sekolah ini, dan artinya siswa lainnya memperhatikan apa yang kalian lakukan dan apa yang kalian katakan. Kalian memiliki pengaruh yang besar pada apa yang dipikirkan siswa lain di sekolah ini.

Diskusikan dengan agen perubahan, jika ada pertanyaan tentang program ini





JEJARING SOSIAL

Siswa-Siswi Agen Perubahan



**MEMPENGARUHI SISWA LAIN UNTUK
BERPERILAKU POSITIF**



Aktivitas 3: Membuat Kesepakatan Kelas

Tujuan : Mengajarkan kepada agen perubahan untuk mengembangkan sebuah aturan berdasarkan kesepakatan bersama dan bertanggung jawab untuk mengikuti kesepakatan tersebut.

Peraturan harus dibuat dan disepakati oleh agen perubahan sendiri, fasilitator juga bisa memberikan saran aturan/kesepakatan.

Contoh Aturan yang mungkin bisa disepakati:

- Saling menghargai
- Tepat waktu
- Mendengarkan saat orang lain berbicara
- Saling mendukung satu sama lain

Kesepakatan Kelas

- Berdoa sebelum memulai kegiatan
- Ice breaking
- Raise hand jika ingin berbicara, lower hand, dan berbicara setelah dipersilahkan
- Tepat waktu mulai setiap sesi dan mengakhiri
- Saling menghargai satu sama lain
- Mengaktifkan kamera ketika berbicara dan ketika kerja kelompok
- Minta ijin ketika ada kendala/halangan
- Menggunakan mic dengan baik/bijak
- Batas waktu untuk berbicara 1-2 menit
- Menutup hari dengan berdoa

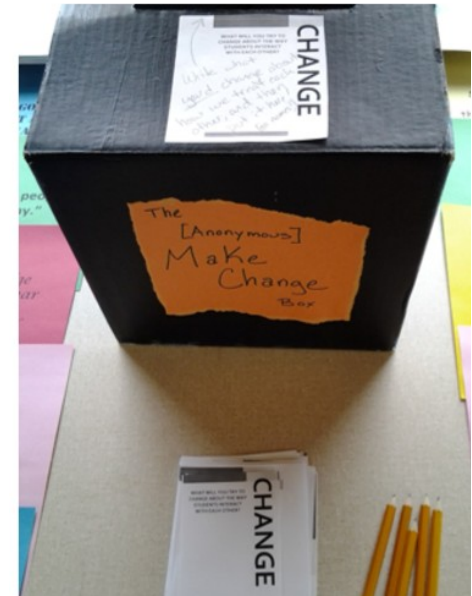


Aktivitas 4 : Membuat Perubahan

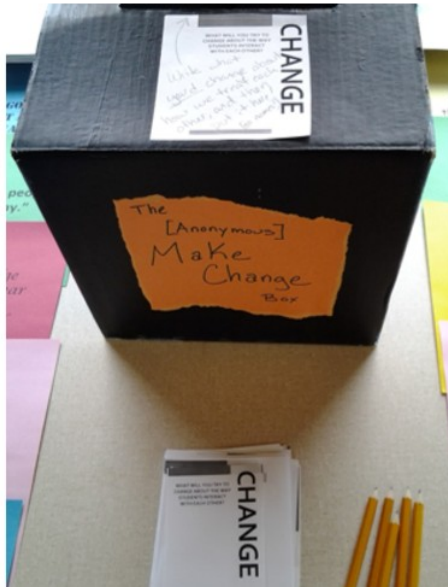
Buatlah kotak perubahan bersama agen perubahan, Biarkan agen perubahan berkreasi mendesain kotak Perubahan tersebut.

Instruksikan ke Agen perubahan untuk mengisi kotak perubahan tersebut.

Apa yang ingin **KAMU** ubah dari **cara siswa berinteraksi/berhubungan satu sama lain?** (tidak menuliskan nama)



Setiap Pertemuan agen perubahan diharapkan mengisi kotak Perubahan tersebut, jika ada hal yang baru ingin dituliskan.



Tujuan aktivitas ini yakni membuat agen perubahan untuk mampu mengidentifikasi permasalahan yang terjadi di sekolah

Contoh Isi Kotak Perubahan

Saya tidak suka ketika ada siswa yang dikucilkan karena mereka berasal dari keluarga yang miskin

Saya tidak suka ketika ada siswa memaksa siswa lainnya untuk mengerjakan tugasnya

Saya ingin setiap siswa merasa aman di ketika mereka berada di sekolah



[https://bit.ly/
kotakperubahan](https://bit.ly/kotakperubahan)

TANTANGAN



Instruksikan ke agen perubahan untuk membuat grup media sosial sesama agen perubahan baik itu FB, WA, atau IG. Tergantung kesepakatan mereka. Tujuannya agar memudahkan mereka untuk berkomunikasi sesama agen perubahan

Tagar yang bisa digunakan pada saat posting di Instagram, TikTok, Youtube:

#MerdekaBeragamSetara #BersamaAtasiPerundungan #RootsIndonesia

Kelola Grup

AGEN PERUBAHAN SMPN 10 MAKASSAR
Grup Privat

Beranda

Fitur Admin

- Permintaan Anggota (2 permintaan)
- Persetujuan Anggota Otomatis
- Pertanyaan Keanggotaan
- Postingan Menunggu Persetujuan
- Topik Postingan

Yim Ambassador membagikan tautan
9 Desember 2017

Halo Para Agen Perubahan, Berikut adalah video yang telah kita buat bersama untuk mempromosikan RootsDay di sekolah kita. Jangan Lupa sebarkan semua video ini di FB teman-teman untuk mengundang mereka untuk mengikuti RootsDay.



YOUTUBE.COM
Ayo Ikut RootsDay SMPN 10 Makassar
Penasaran denqan kegiatan dari Aqen Perubahan SMPN 10 Makass...

sachieroots

21 Posts 78 Followers 26 Following

AGEN PERUBAHAN SMAN 1 CIKAMPEK
Stop Bullying !
Mari kita sebarkan cinta dan perilaku positif terhadap lingkungan sekitar
#cerdasberkarakter
See Translation

Follow Message

TEAMWORK POSTER




A grayscale photograph showing a group of hands stacked together in a circle, symbolizing unity and support. The hands are of various skin tones and are wearing different styles of clothing, including sweaters and a ring. The background is a soft, out-of-focus light gray.

Terima kasih
#BersamaAtasiPerundungan