

Привет! Меня зовут Леша!
А тебя как?




Я попал в мир Детства!

Это очень необычный мир:
здесь обитают новые знания
и интересные герои.

Я зову тебя с собой в путешествие!

ТЫ ГОТОВ?



Страна “ЦВЕТА”

Давай пройдем вместе
по дорожкам!

Сначала используй
пальчик правой руки,
затем пальчик левой,
а после - проведи
обеими руками
по дорожкам



лево





право









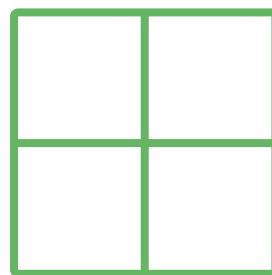

Страна “ЦВЕТА”

Раскрась героев в нужный
цвет и назови этот цвет



Страна "ЦВЕТА"

Проведи линией: в какой домик - какое окошко?



Давай немного отдохнем

Пальчиковая гимнастика

Над полями, над лугами, над бескрайними снегами

(руки вверх и в стороны)

Радуга ясная раскинулась, прекрасная

(пальчика все растопырить в стороны и описать дугу, сначала каждый пальчик гладим, потом загибаем пальцы по одному)

Вот и **красный** чудо-цвет, он как **помидор** одет.
Жарких стран он чудо сын, **оранжевый** наш **апельсин**.

Самый яркий — **желтый** цвет, это **солнышка** привет.

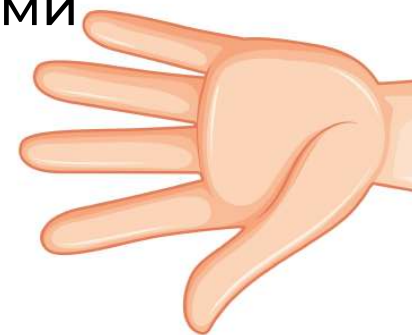
А **зеленый** — цвет **травы, лягушки, огурца, листвы**.

Манит в небо **голубой**, и зовёт **морской волной**,

Синий цвет как **василек** – лета жаркого цветок,
Фиолетовый красивый, он как **баклажан и слива!**


ВОТ ВСЕ РАДУГИ ЦВЕТА, ВОТ КАКАЯ КРАСОТА!

(хлопаем в ладошки)



Страна “ЦВЕТА”

Графомоторные дорожки.
Возьми самый любимый
карандаш и помоги героям
пройтись по тропинке




Страна “ОВОЩИ”

Давай пройдем вместе
по дорожкам!
Сначала используй
пальчик правой руки,
затем пальчик левой,
а после - проведи
обеими руками
по дорожкам

лево



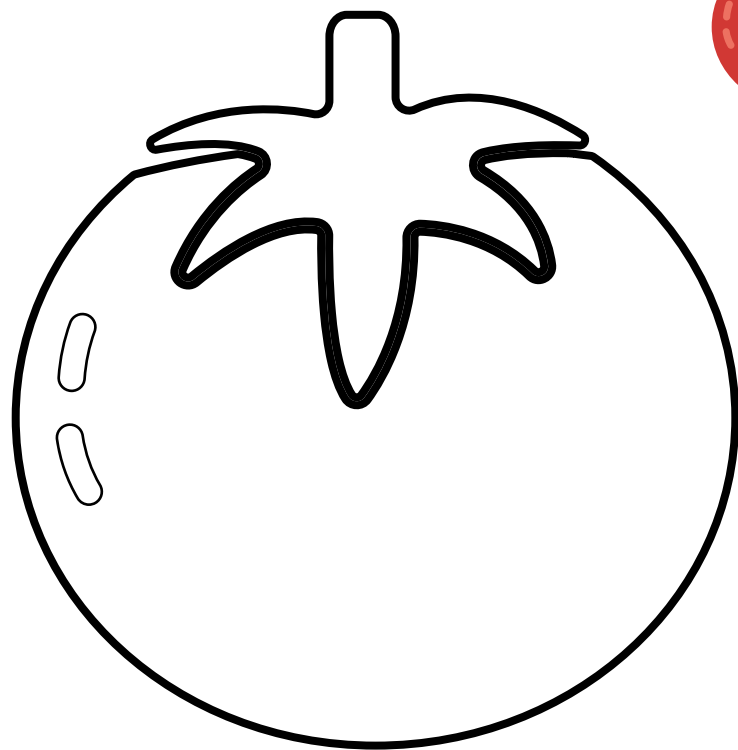


право







Страна “ОВОЩИ”

Раскрась героев в нужный
цвет и назови этот цвет




Страна “ОВОЩИ”

Продолжи ряд.
Добавь недостающий
элемент






Страна “ОВОЩИ”

Пальчиковая гимнастика.
Попробуй повтори



Страна “ОВОЩИ”

Графомоторные дорожки.
Возьми самый любимый
карандаш и помоги героям
пройтись по тропинке




Страна “ФРУКТЫ”

Давай пройдем вместе
по дорожкам!

Сначала используй
пальчик правой руки,
затем пальчик левой,
а после - проведи
обеими руками
по дорожкам

лево

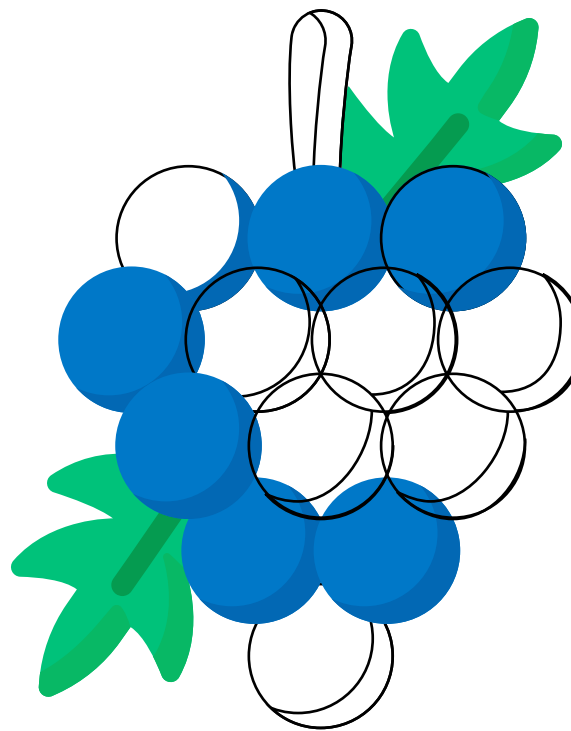





право






Страна “ФРУКТЫ”

Раскрась предметы
в нужный цвет и назови
этот цвет и предмет



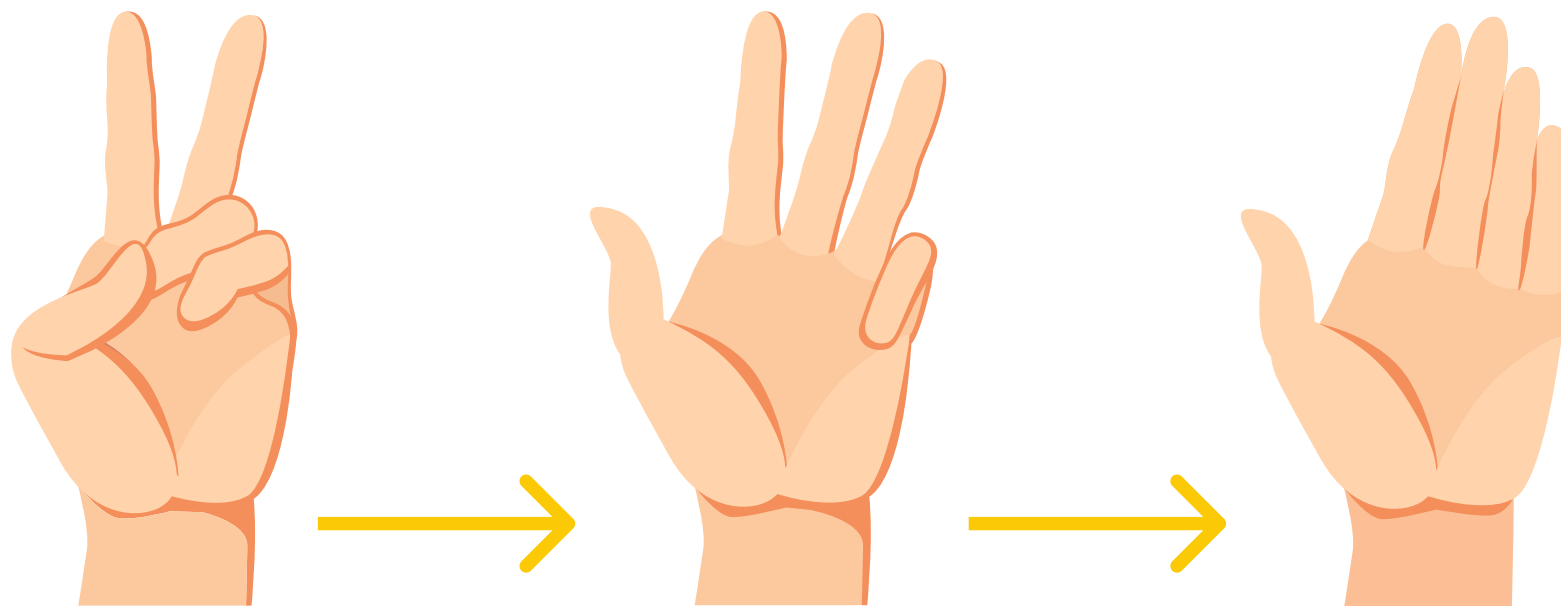
Страна “ФРУКТЫ”

Подбери по цвету нужную
корзинку для фруктов




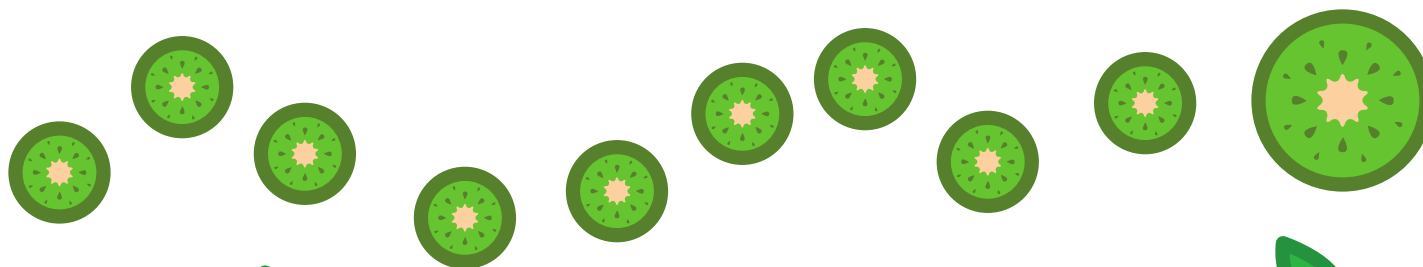
Страна “ФРУКТЫ”

Пальчиковая гимнастика.
Попробуй повтори



Страна “ФРУКТЫ”

Графомоторные дорожки.
Возьми самый любимый
карандаш и помоги героям
пройтись по тропинке



Страна “ДОМАШНИЕ ЖИВОТНЫЕ”

Давай пройдем вместе
по дорожкам!

Сначала используй
пальчик правой руки,
затем пальчик левой,
а после - проведи
обеими руками
по дорожкам



лево


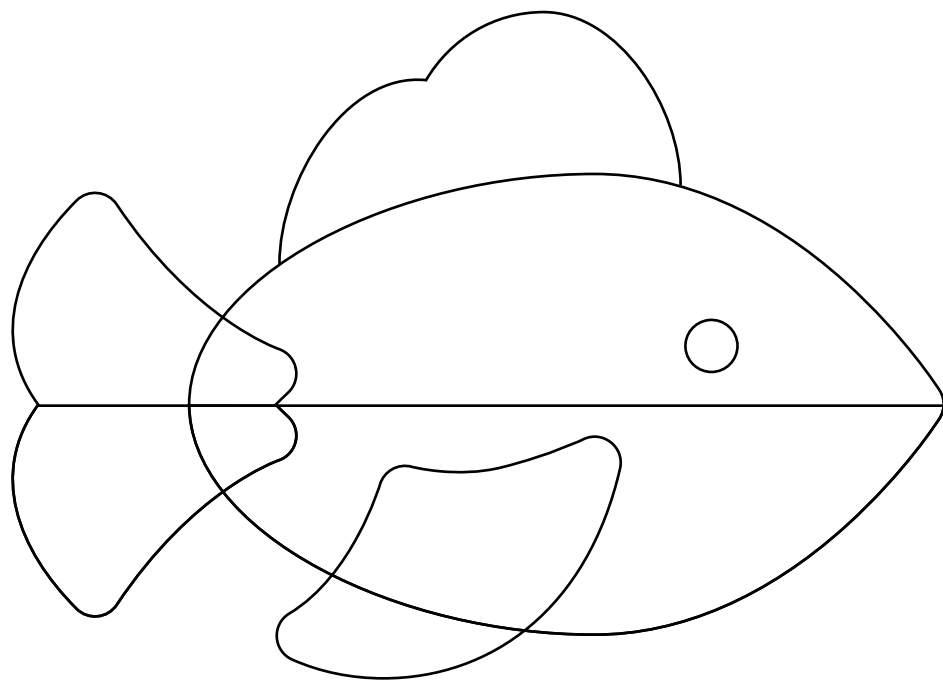



право



Страна “ДОМАШНИЕ ЖИВОТНЫЕ”

Раскрась героев в нужный
цвет и назови этот цвет



Страна “ДОМАШНИЕ ЖИВОТНЫЕ”

Подумай: кто лишний
на ферме?



Давай немного отдохнем

Пальчиковая гимнастика

Рыбка

Рыбка в озере живёт

Рыбка в озере плывёт


(ладошки соединены и делают плавные движения)

Хвостиком ударит вдруг

(ладошки разъединить и ударить по коленкам)


И услышим мы – плюх, плюх!

(ладошки соединить у основания и так похлопать)



Страна “ДОМАШНИЕ ЖИВОТНЫЕ”

Графомоторные дорожки.
Возьми самый любимый
карандаш и помоги героям
пройтись по тропинке




Страна “ЛЕСНЫЕ ЖИВОТНЫЕ”

Давай пройдем вместе
по дорожкам!


Сначала используй
пальчик правой руки,
затем пальчик левой,
а после - проведи
обеими руками
по дорожкам



лево



право



Страна “ЛЕСНЫЕ ЖИВОТНЫЕ”


Помоги докрасить
картинку



Страна “ЛЕСНЫЕ ЖИВОТНЫЕ”

Подумай: кто из
животных
не живет в лесу?





Давай немного отдохнем

Пальчиковая гимнастика

Котёнок



Шёл один я по дорожке, *(показываем один пальчик)*

Шли со мной мои две ножки, *(показывает два пальчика)*

Вдруг на встречу три мышонка, *(показываем три пальчика)*

Ой, мы видели котенка!

(хлопает себя ладошками по щекам и как бы качает ладошками голову)

У него четыре лапки, *(показываем четыре пальчика)*




На лапках — острые царапки, *(царапаем ногтями поверхность того что под рукой)*

Один, два, три, четыре, пять, *(на каждый счёт показываем соответствующее число пальчиков)*

Нужно быстро убежать! *(двумя пальчиками, указательным и средним, убегаем по поверхности)*

Страна “ЛЕСНЫЕ ЖИВОТНЫЕ”

Графомоторные дорожки.
Возьми самый любимый
карандаш и помоги героям
пройтись по тропинке




Страна “АФРИКАНСКИЕ” ЖИВОТНЫЕ

Давай пройдем вместе
по дорожкам!

Сначала используй
пальчик правой руки,
затем пальчик левой,
а после - проведи
обеими руками
по дорожкам



лево

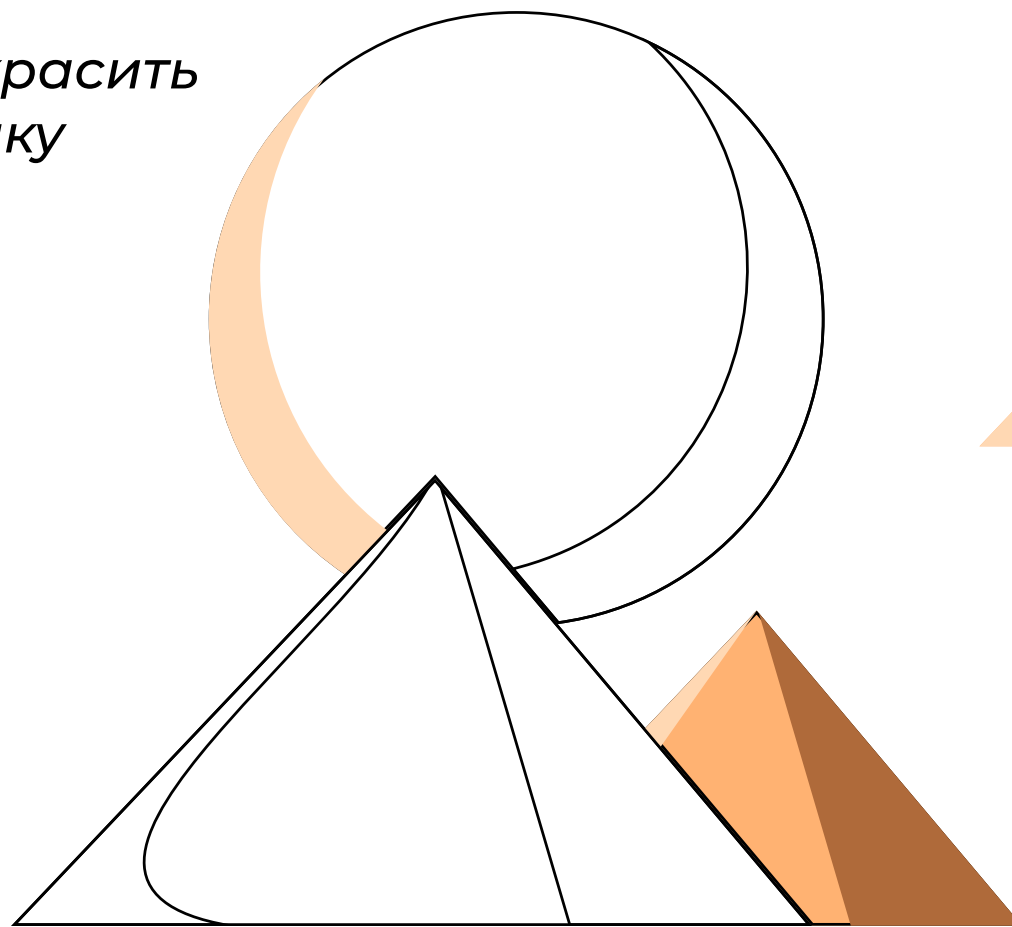


право




Страна
“АФРИКАНСКИЕ”
ЖИВОТНЫЕ

Помоги докрасить
картинку





Страна “АФРИКАНСКИЕ” ЖИВОТНЫЕ

Продолжи ряд.
Добавь недостающий
элемент



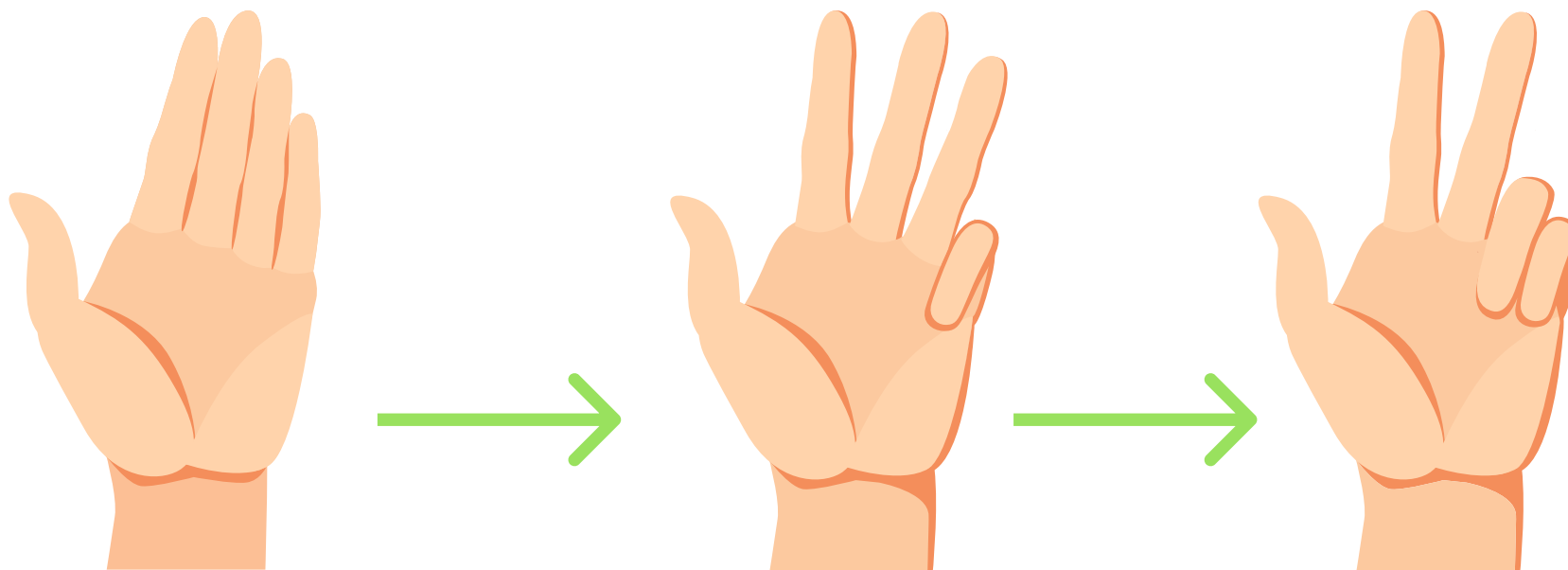
герои мультфильма “Мадагаскар”



водные жители



Страна “АФРИКАНСКИЕ” ЖИВОТНЫЕ

Пальчиковая гимнастика.
Попробуй повтори



Страна “АФРИКАНСКИЕ” ЖИВОТНЫЕ

Графомоторные дорожки.
Возьми самый любимый
карандаш и помоги героям
пройтись по тропинке



Страна “МОИ ЛЮБИМЫЕ ИГРУШКИ”

Давай пройдем вместе
по дорожкам!



Сначала используй
палец правой руки,
затем палец левой,
а после - проведи
обеими руками
по дорожкам



лево





право



Страна “МОИ ЛЮБИМЫЕ ИГРУШКИ”

*Раскрась предметы
в нужный цвет и назови
этот предмет*



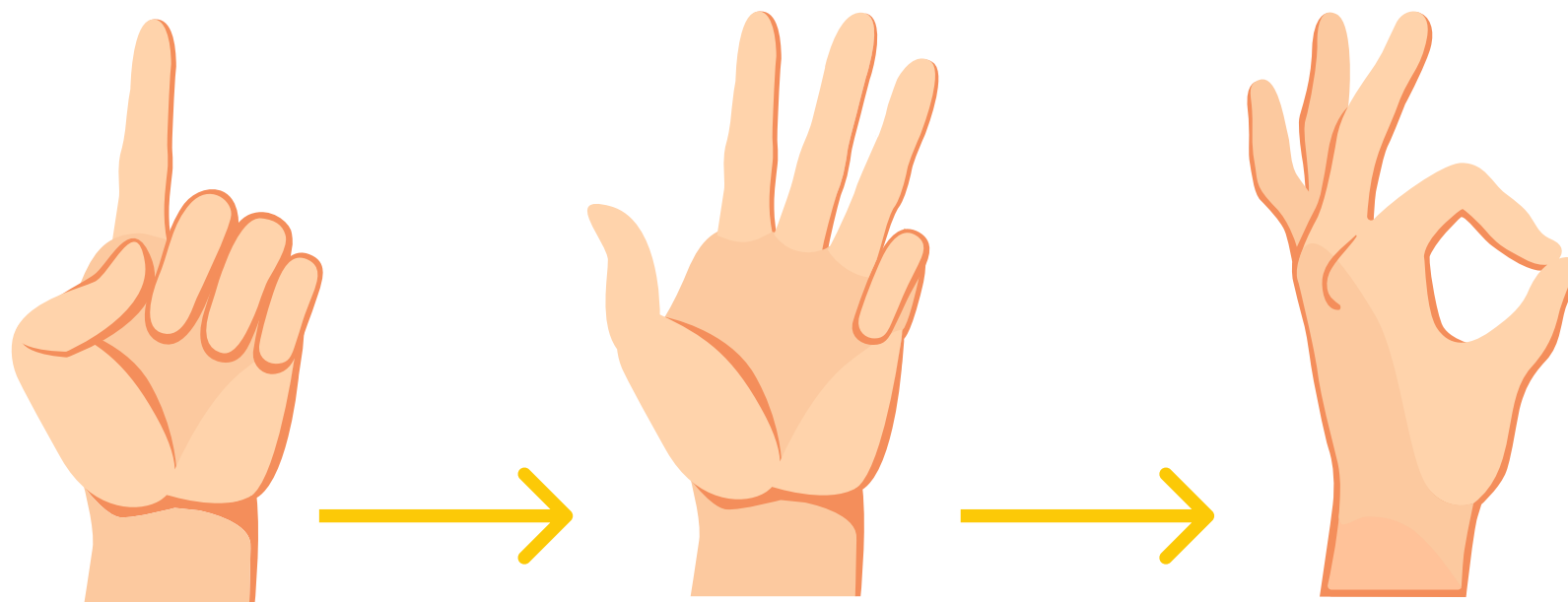
Страна
“МОИ
ЛЮБИМЫЕ
ИГРУШКИ”

Найди предметы
зеленого цвета
и обведи
их в кружок




Страна “МОИ ЛЮБИМЫЕ ИГРУШКИ”

*Пальчиковая гимнастика.
Попробуй повтори*



Страна “МОИ ЛЮБИМЫЕ ИГРУШКИ”

Графомоторные дорожки.
Возьми самый любимый
карандаш и помоги героям
пройтись по тропинке



Страна “ЧАСТИ ТЕЛА”

Давай пройдем вместе
по дорожкам!
Сначала используй
пальчик правой руки,
затем пальчик левой,
а после - проведи
обеими руками
по дорожкам



лево

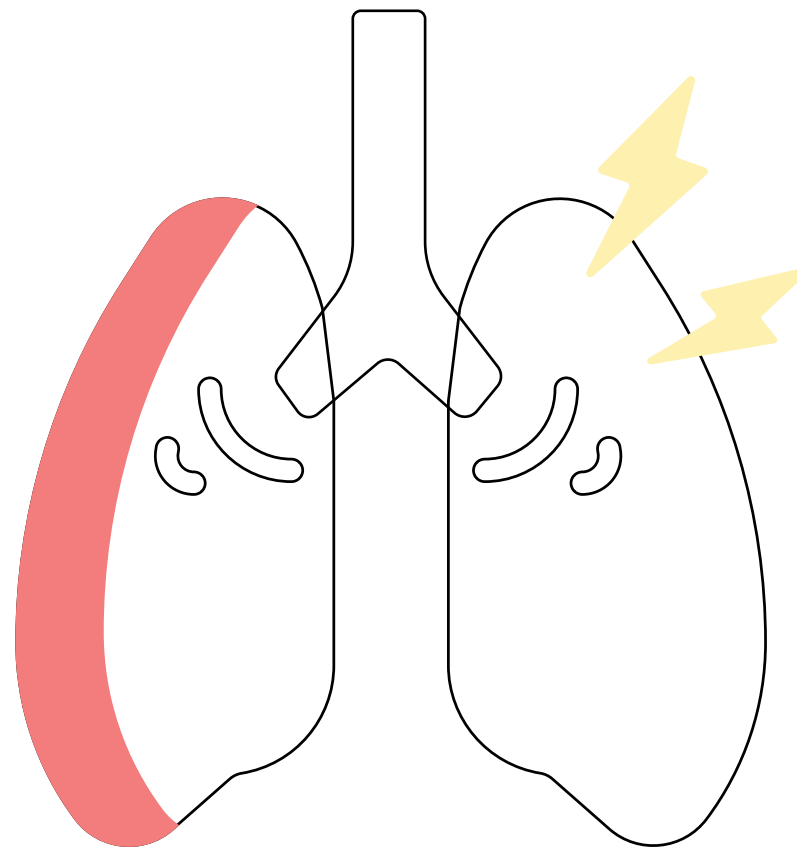
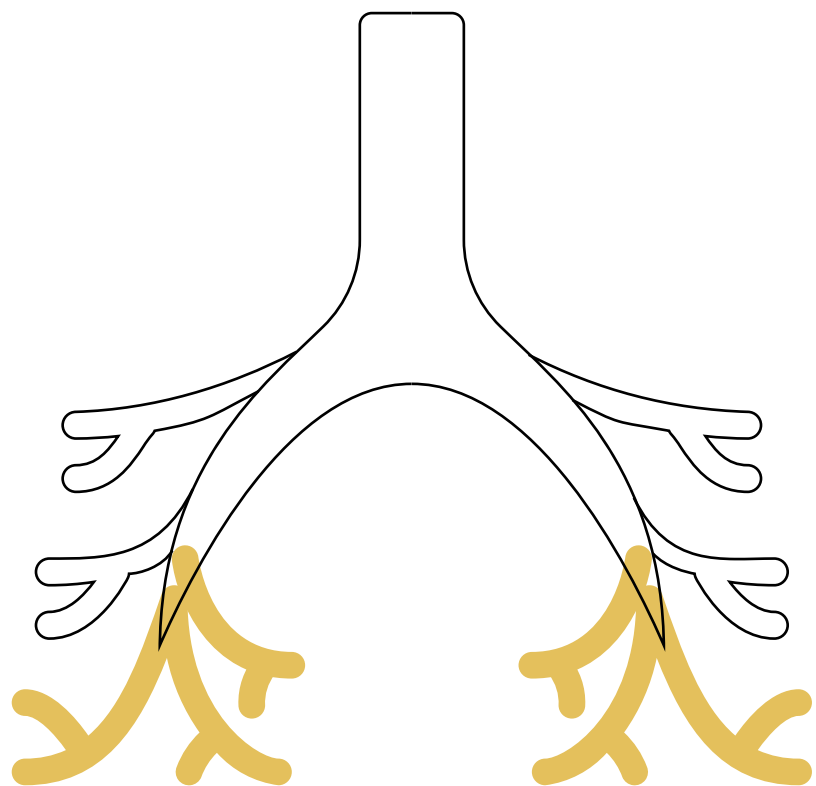
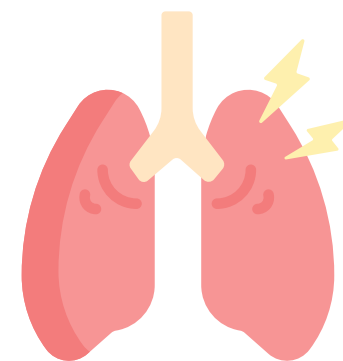
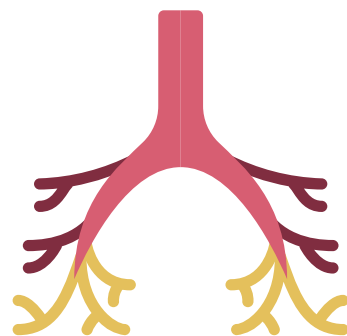


право



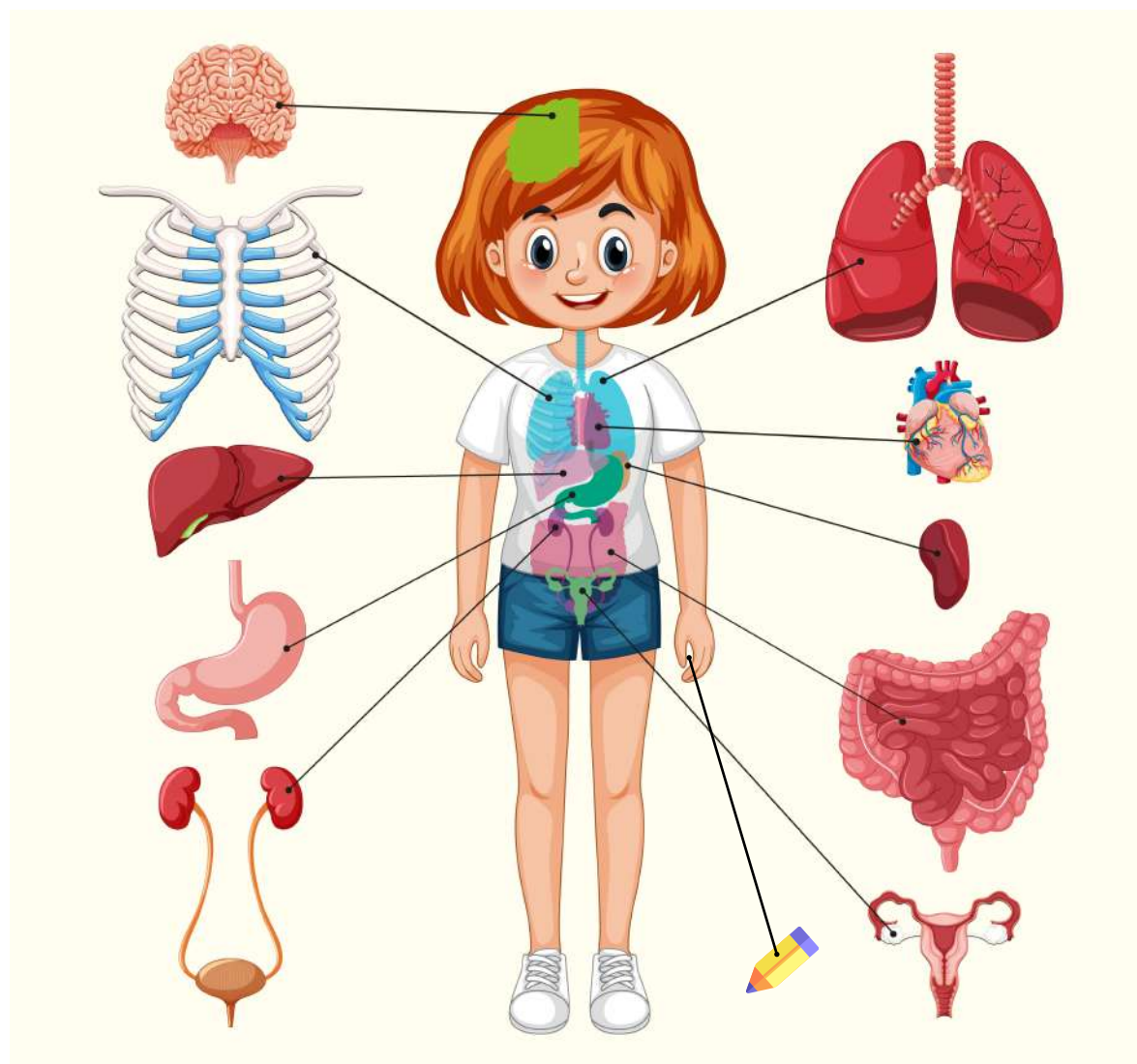
Страна “ЧАСТИ ТЕЛА”

Раскрась предметы
в нужный цвет и назови
этот предмет



Страна “ЧАСТИ ТЕЛА”

Подумай: какой элемент
на картинке не является
частью тела?



Давай немного отдохнем

Пальчиковая гимнастика

Моя семья

Этот пальчик – дедушка
*(разжимаем поочередно пальцы из кулачка, начиная с
большого)*

Этот пальчик – бабушка


Этот пальчик – папочка

Этот пальчик – мамочка

Этот пальчик – я


Вот и вся моя семья!

(вращаем разжатой ладоншкой)



Страна “ЧАСТИ ТЕЛА”

Графомоторные дорожки.
Возьми самый любимый
карандаш и помоги героям
пройтись по тропинке



Страна “ОДЕЖДА”

Давай пройдем вместе
по дорожкам!
Сначала используй
пальчик правой руки,
затем пальчик левой,
а после - проведи
обеими руками
по дорожкам

лево

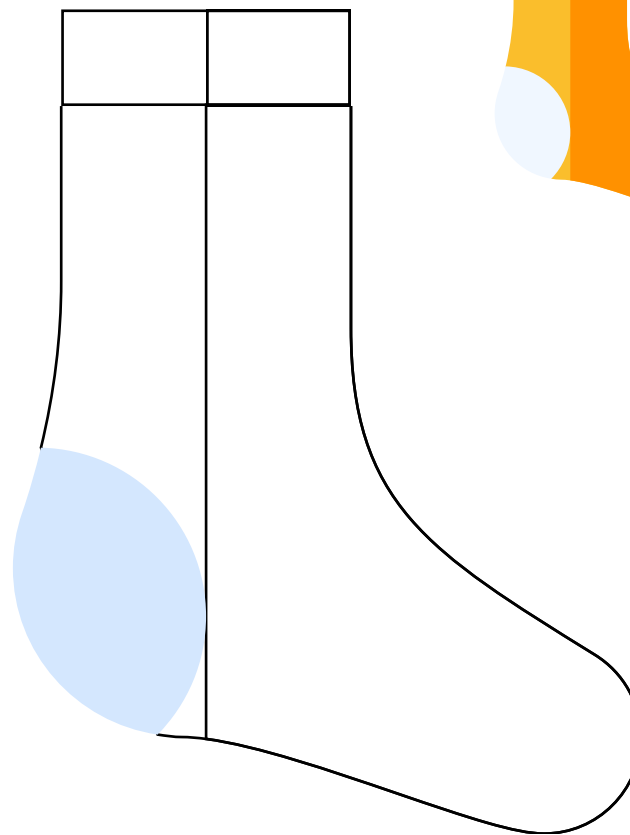



право



Страна "ОДЕЖДА"

Раскрась предметы
в нужный цвет и назови
этот предмет



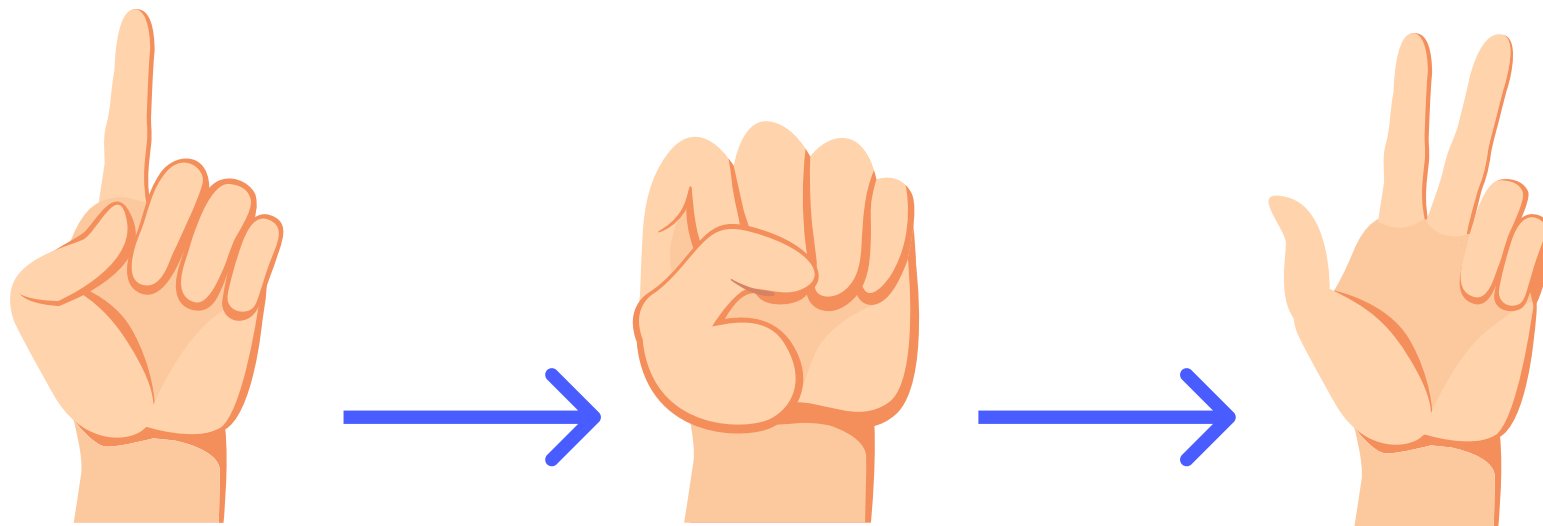
Страна "ОДЕЖДА"

Выбери обувь, которую
носят только парни




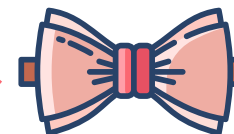

Страна “ОДЕЖДА”

Пальчиковая гимнастика.
Попробуй повтори



Страна “ОДЕЖДА”

Графомоторные дорожки.
Возьми самый любимый
карандаш и помоги героям
пройтись по тропинке




Страна “РАСТЕНИЯ”


Давай пройдем вместе
по дорожкам!

Сначала используй
пальчик правой руки,
затем пальчик левой,
а после - проведи
обеими руками
по дорожкам

лево






право




Страна “РАСТЕНИЯ”

Раскрась предметы
в нужный цвет и назови
этот предмет



Страна “РАСТЕНИЯ”

Какое дерево
мы видим осенью
в городе?



Давай немного отдохнем

Пальчиковая гимнастика

Прогулка

Раз, два, три, четыре, пять *(загибаем пальчики)*

Мы во двор пошли гулять

(указательным и средними пальчиками «идем» по столу)

Бабу снежную слепили *(катаем ручками «комок»)*

Птичек крошками кормили *(«кормим птичек»)*

С горки мы потом катались

(ведём указательным пальцем правой руки

по ладони левой руки)

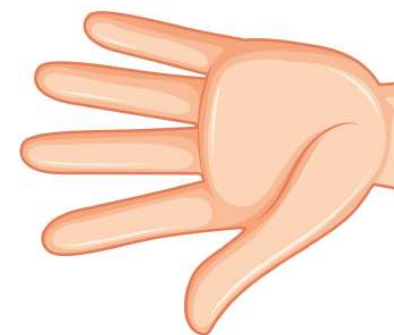
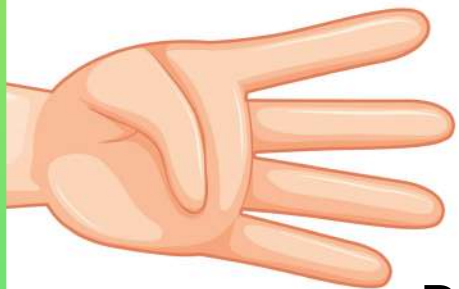
А ещё в снегу валялись

(кладём ладошки на стол то одной стороной, то другой)

Все в снегу домой пришли *(отряхиваем ладошки)*


Суп поели *(«едим суп»)*,

спать легли *(ладошки под щечку).*



Страна “РАСТЕНИЯ”

Графомоторные дорожки.
Возьми самый любимый
карандаш и помоги героям
пройтись по тропинке



Страна “ВОЗДУШНЫЙ ТРАНСПОРТ”

Давай пройдем вместе
по дорожкам!

Сначала используй
пальчик правой руки,
затем пальчик левой,
а после - проведи
обеими руками
по дорожкам



лево

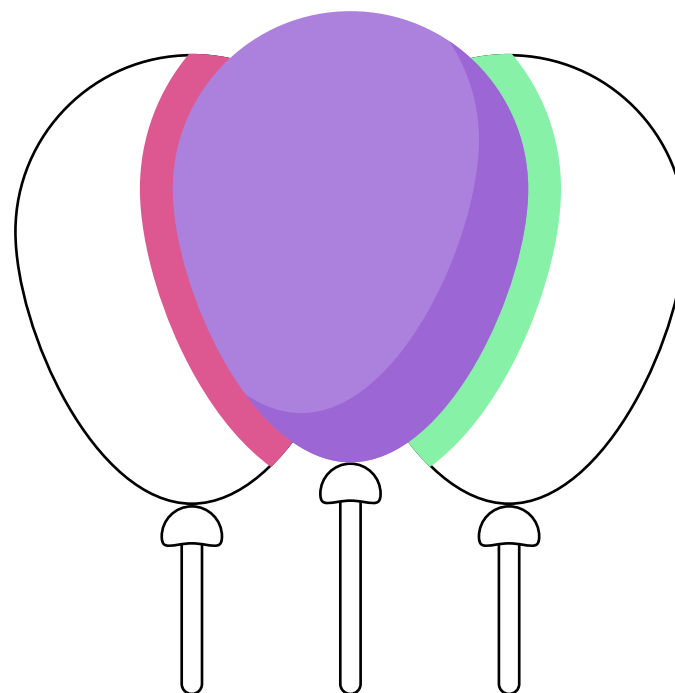
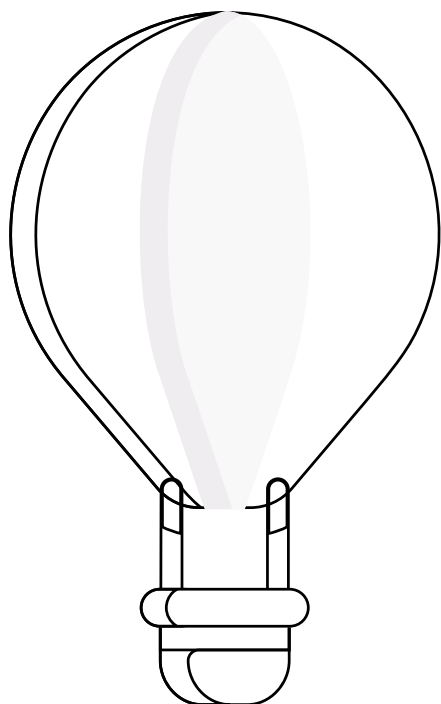




право




Страна “ВОЗДУШНЫЙ ТРАНСПОРТ”

Раскрась предметы
в нужный цвет и назови
этот предмет



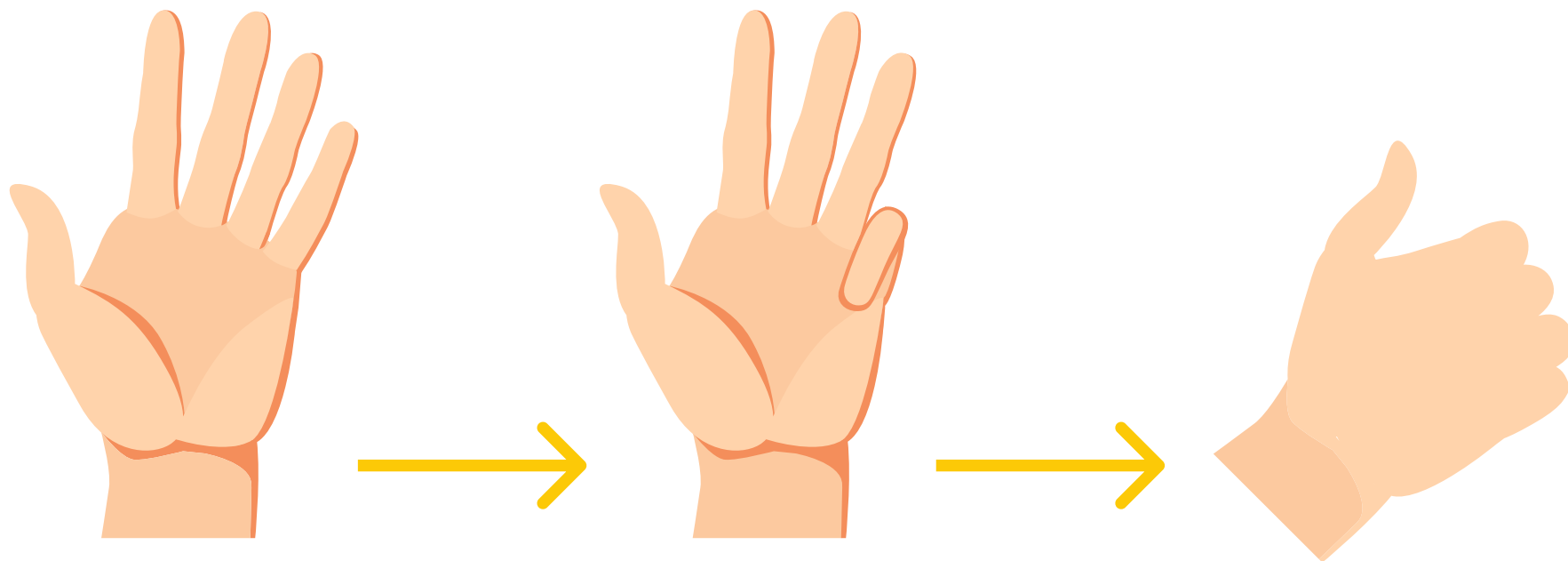
Страна “ВОЗДУШНЫЙ ТРАНСПОРТ”

Найди транспорт, который
летает по небу




Страна “ВОЗДУШНЫЙ ТРАНСПОРТ”

Пальчиковая гимнастика.
Попробуй повтори



Страна “ВОЗДУШНЫЙ ТРАНСПОРТ”

Графомоторные дорожки.
Возьми самый любимый
карандаш и помоги героям
пройтись по тропинке




Страна “ВОДНЫЙ ТРАНСПОРТ”

Давай пройдем вместе
по дорожкам!

Сначала используй
пальчик правой руки,
затем пальчик левой,
а после - проведи
обеими руками
по дорожкам



лево

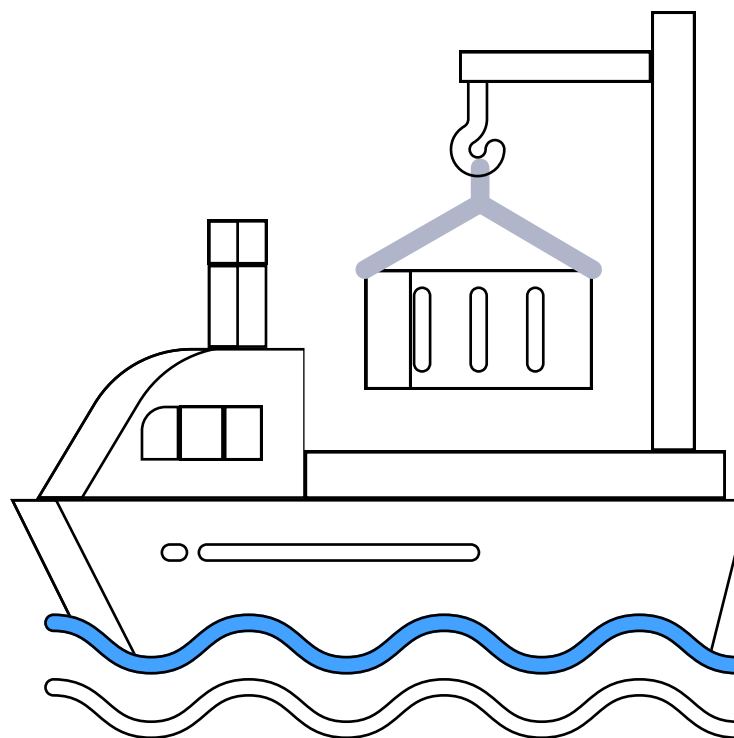



право




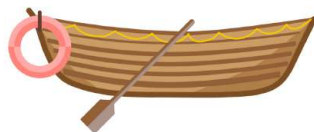
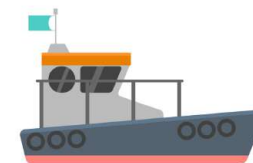
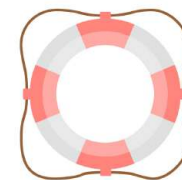
Страна “ВОДНЫЙ ТРАНСПОРТ”

Раскрась предметы
в нужный цвет и назови
этот предмет



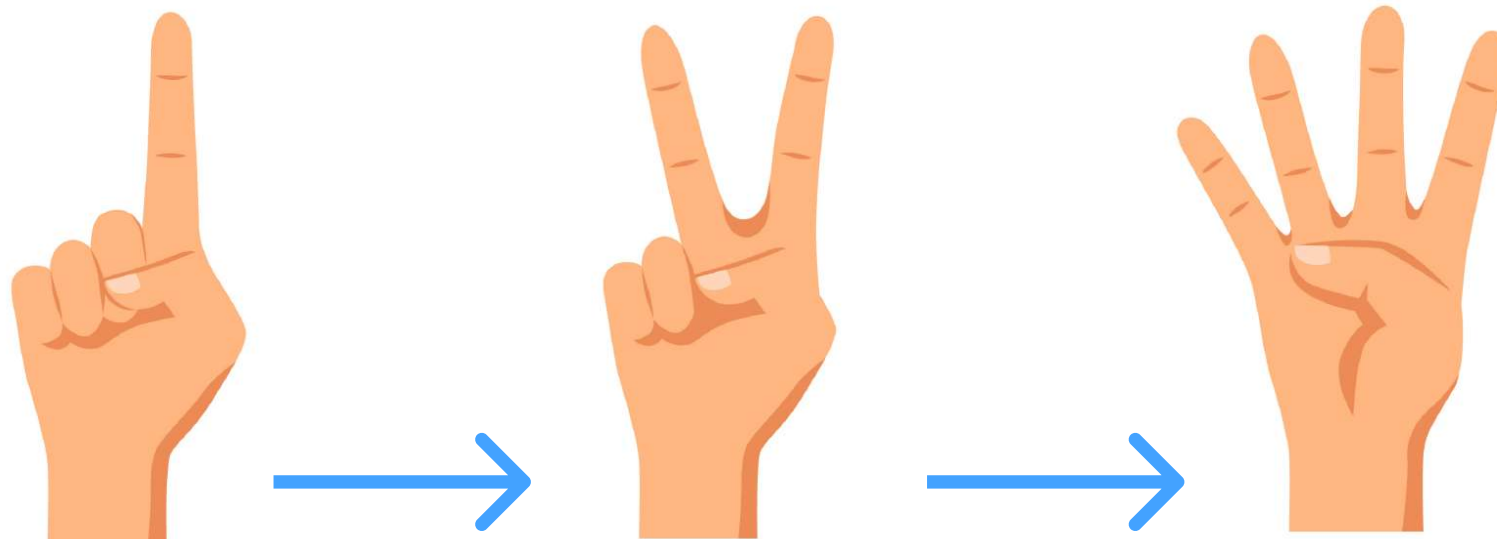
Страна “ВОДНЫЙ ТРАНСПОРТ”

Подумай: что не является
водным транспортом?



Страна “ВОДНЫЙ ТРАНСПОРТ”

*Пальчиковая гимнастика.
Попробуй повтори*



Страна “ВОДНЫЙ ТРАНСПОРТ”

Графомоторные дорожки.
Возьми самый любимый
карандаш и помоги героям
пройтись по тропинке




Страна “НАЗЕМНЫЙ ТРАНСПОРТ”

Давай пройдем вместе
по дорожкам!

Сначала используй
пальчик правой руки,
затем пальчик левой,
а после - проведи
обеими руками
по дорожкам


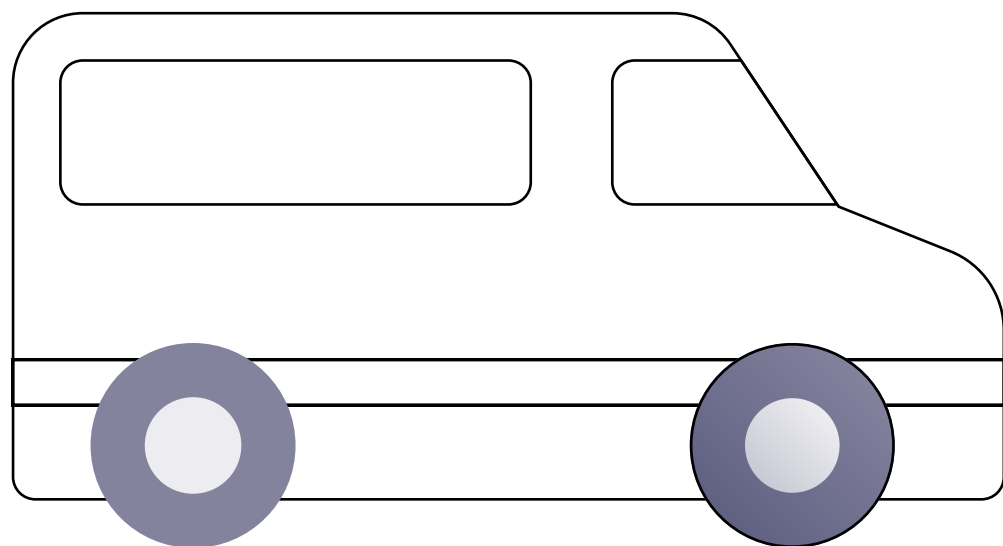
лево

право






Страна “НАЗЕМНЫЙ ТРАНСПОРТ”

Помоги докрасить
картинку



Страна “НАЗЕМНЫЙ ТРАНСПОРТ”

Подумай: какой транспорт
ездит по дорогам?



Давай немного отдохнем

Пальчиковая гимнастика

Ребенок выполняет ладошками плавные волнообразные движения.

«Ветер, ветер, ветерок»
Ветер по лесу гулял,
Ветер листики считал:



Ребенок загибает по одному пальчику, начиная с большого.

Вот – дубовый,
Вот – кленовый,
Вот – рябиновый, резной,
Вот – с березки, золотой.
Вот – последний лист с осинки


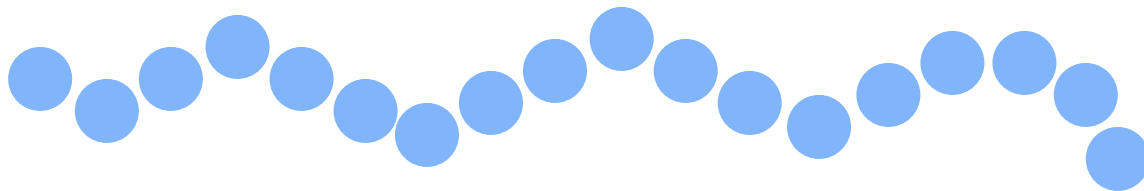



Ребенок поднимает руки вверх, а затем плавно опускает ладошки на стол или колени.

Ветер бросил на тропинку.

Страна “НАЗЕМНЫЙ ТРАНСПОРТ”

Графомоторные дорожки.
Возьми самый любимый
карандаш и помоги героям
пройтись по тропинке




Страна “НАСЕКОМЫЕ”

Давай пройдем вместе
по дорожкам!
Сначала используй
палец правой руки,
затем палец левой,
а после - проведи
обеими руками
по дорожкам





лево

право





Страна “НАСЕКОМЫЕ”

Раскрась предметы
в нужный цвет и назови
этот предмет



Страна “НАСЕКОМЫЕ”

Проведи линией: какому
пауку - какая паутинка?



Давай немного отдохнем

Пальчиковая гимнастика

«Мышонок»

Ребенок ладонью левой руки накрывает кулачок правой.

Сел мышонок на масленок,

Ребенок вращает кулачком правой руки.


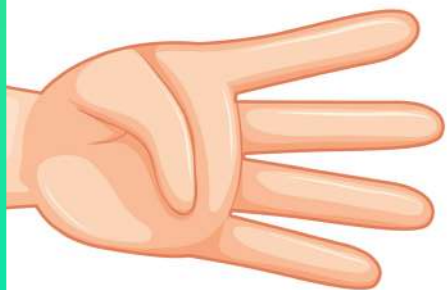
А масленок – липкий гриб,

Ребенок трет ладонью левой руки по кулачку правой.

Посидел на нем мышонок

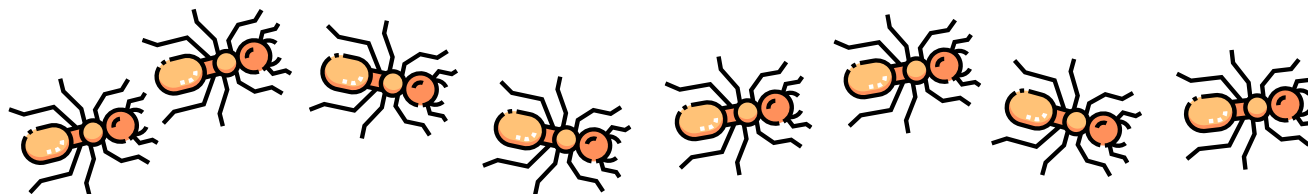
*Ребенок «отрывает» левую ладошку от кулачка, а она
«держится».*

И прилип, прилип, прилип.



Страна “НАСЕКОМЫЕ”

Графомоторные дорожки.
Возьми самый любимый
карандаш и помоги героям
пройтись по тропинке



Страна “КОСМОС”

Давай пройдем вместе
по дорожкам!
Сначала используй
пальчик правой руки,
затем пальчик левой,
а после - проведи
обеими руками
по дорожкам



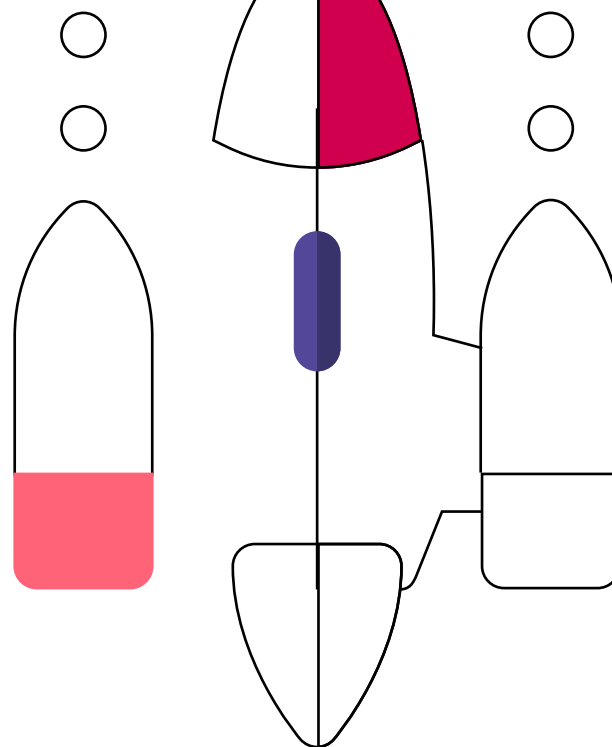
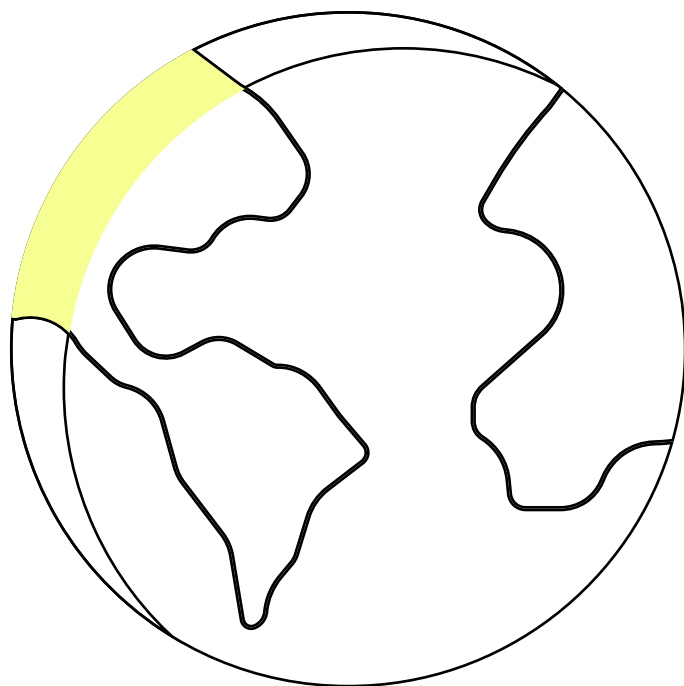
лево

право




Страна "КОСМОС"

Раскрась героев в нужный
цвет и назови этот цвет



Страна "КОСМОС"

Найди и обведи: солнце,
луну, инопланетянина
и красную планету.







Страна “КОСМОС”

Пальчиковая гимнастика.
Попробуй повтори



Страна “КОСМОС”

Графомоторные дорожки.
Возьми самый любимый
карандаш и помоги героям
пройтись по тропинке



Страна “ВРЕМЕНА ГОДА”

Давай пройдем вместе
по дорожкам!

Сначала используй
пальчик правой руки,
затем пальчик левой,
а после - проведи
обеими руками
по дорожкам



лево


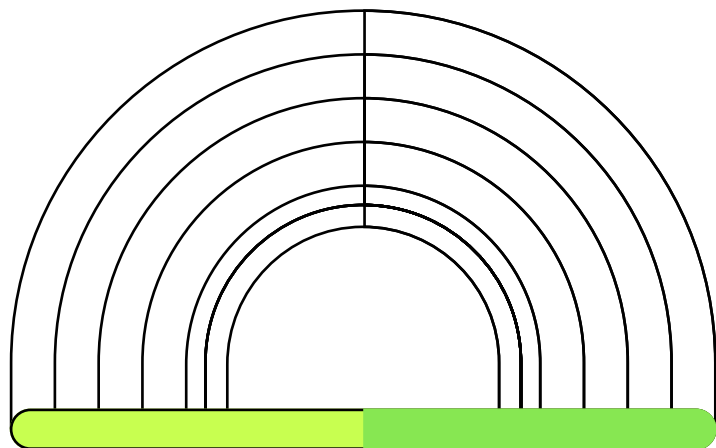




право



Страна “ВРЕМЕНА ГОДА”

Раскрась предметы
в нужный цвет и назови
этот предмет



Страна “ВРЕМЕНА ГОДА”

Подумай: для какой поры
года подходят эти
предметы?




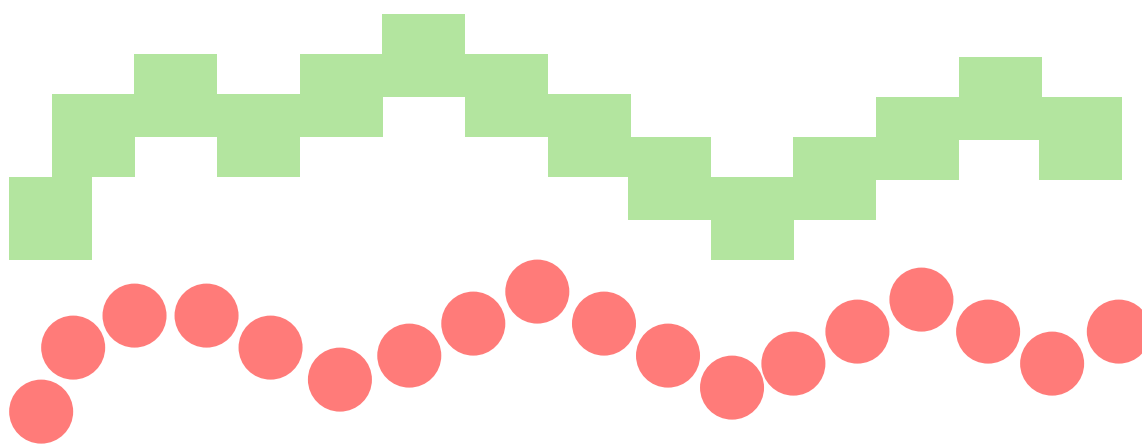
Страна “ВРЕМЕНА ГОДА”

*Пальчиковая гимнастика.
Попробуй повтори*



Страна “ВРЕМЕНА ГОДА”

Графомоторные дорожки.
Возьми самый любимый
карандаш и помоги героям
пройтись по тропинке



Страна “ПРОФЕССИИ”

Давай пройдем вместе
по дорожкам!
Сначала используй
пальчик правой руки,
затем пальчик левой,
а после - проведи
обеими руками
по дорожкам

лево





право



Страна “ПРОФЕССИИ”

Раскрась героев в нужный
цвет и назови этот цвет



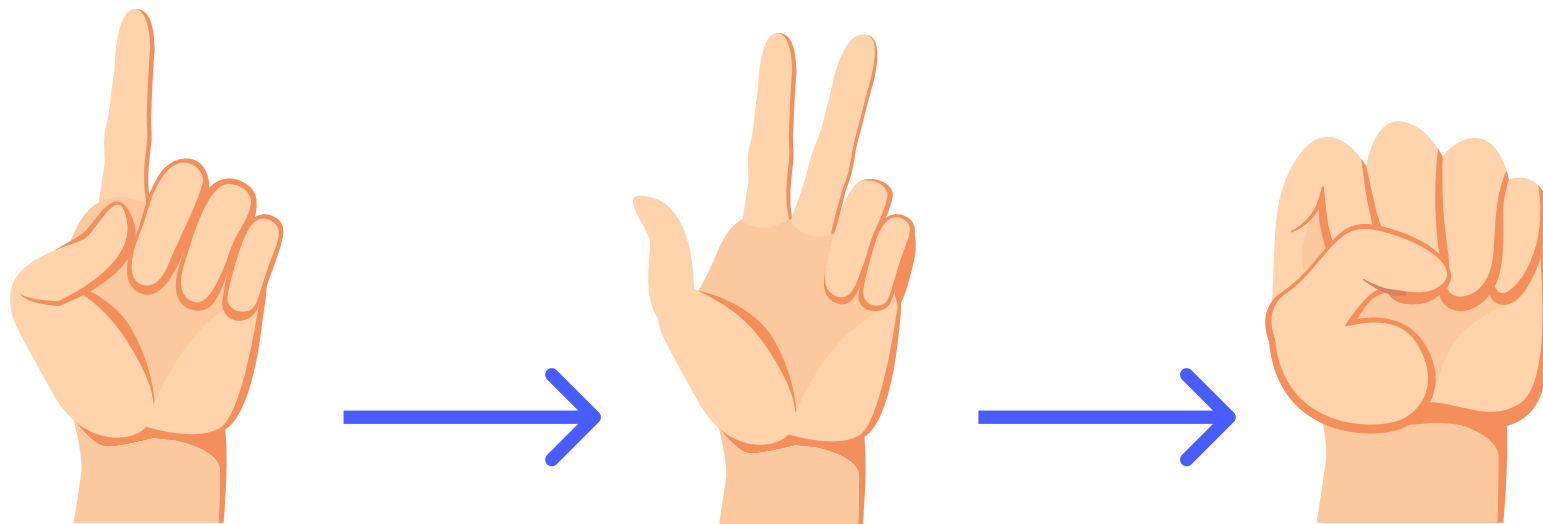
Страна “ПРОФЕССИИ”

Найди на картинке:
повара, полицейского,
официанта, пожарного и
ветеринара




Страна “ПРОФЕССИИ”

*Пальчиковая гимнастика.
Попробуй повтори*



Страна “ПРОФЕССИИ”

Графомоторные дорожки.
Возьми самый любимый
карандаш и помоги героям
пройтись по тропинке



Страна “СКАЗКИ”

Давай пройдем вместе
по дорожкам!

Сначала используй
палец правой руки,
затем палец левой,
а после - проведи
обеими руками
по дорожкам



лево


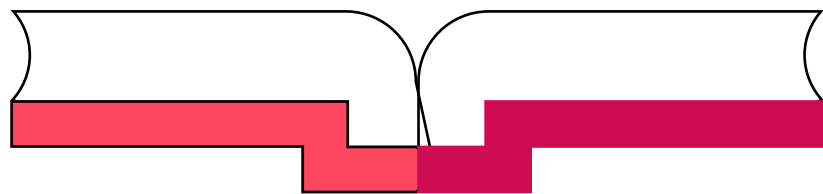
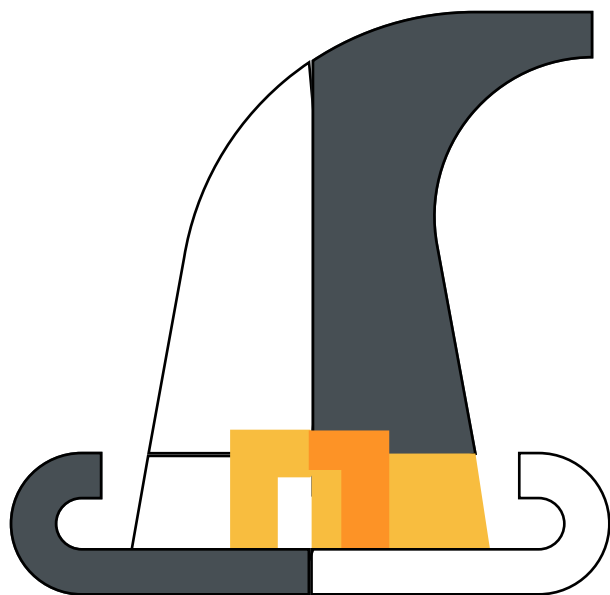



право



Страна "СКАЗКИ"

Раскрась героев в нужный
цвет и назови этот цвет



Страна “СКАЗКИ”

Подумай: в каком
мультфильме можно
встретить эти предметы?



Давай немного отдохнем

Пальчиковая гимнастика

«Гном»

Жил да был веселый гном

Ребенок поднимает руки над головой и изображает колпачок гнома.

С огромными ушами.

Ребенок описывает руками большие круги вокруг ушей.

Он на сахарной горе

Спал под воротами.

Вдруг, откуда ни возьмись,

Великан подкрался,

Скушать гору захотел,


Но только подавился!

Ну а что ж веселый гном?

Ребенок громко смеется, держась за живот!




Гном все спит глубоким сном!

Ребенок изображает спящего гнома.



Страна “СКАЗКИ”

Графомоторные дорожки.
Возьми самый любимый
карандаш и помоги героям
пройтись по тропинке




Страна "АЗБУКА"

Давай пройдем вместе
по дорожкам!

Сначала используй
палец правой руки,
затем палец левой,
а после - проведи
обеими руками
по дорожкам

лево

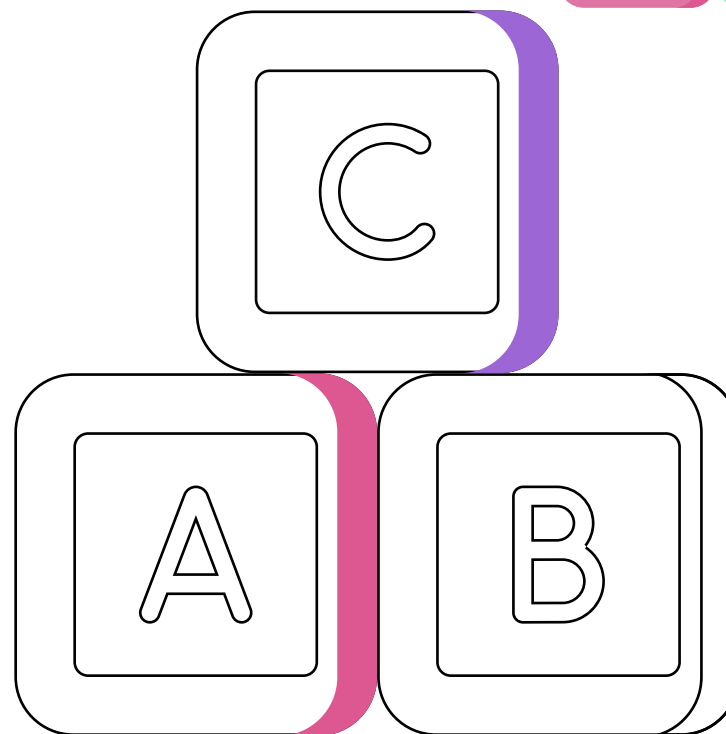

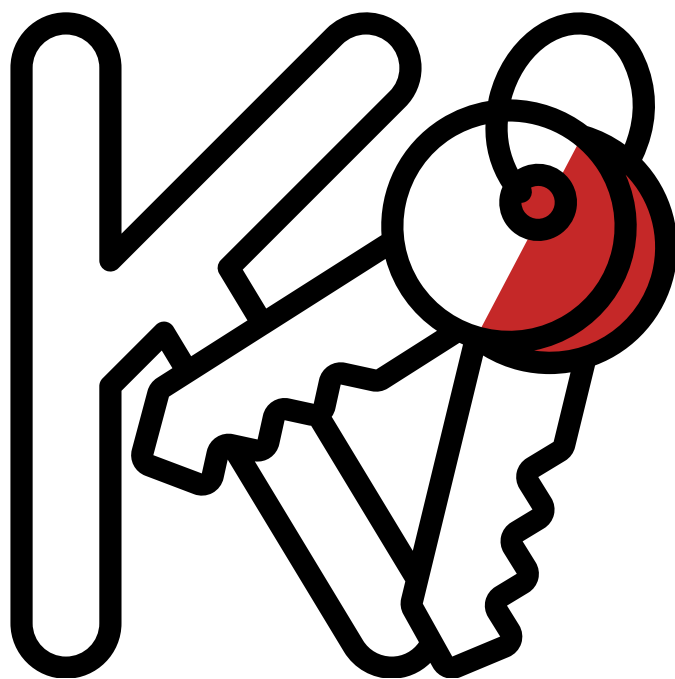


право



Страна "АЗБУКА"

Раскрась героев в нужный
цвет и назови этот цвет



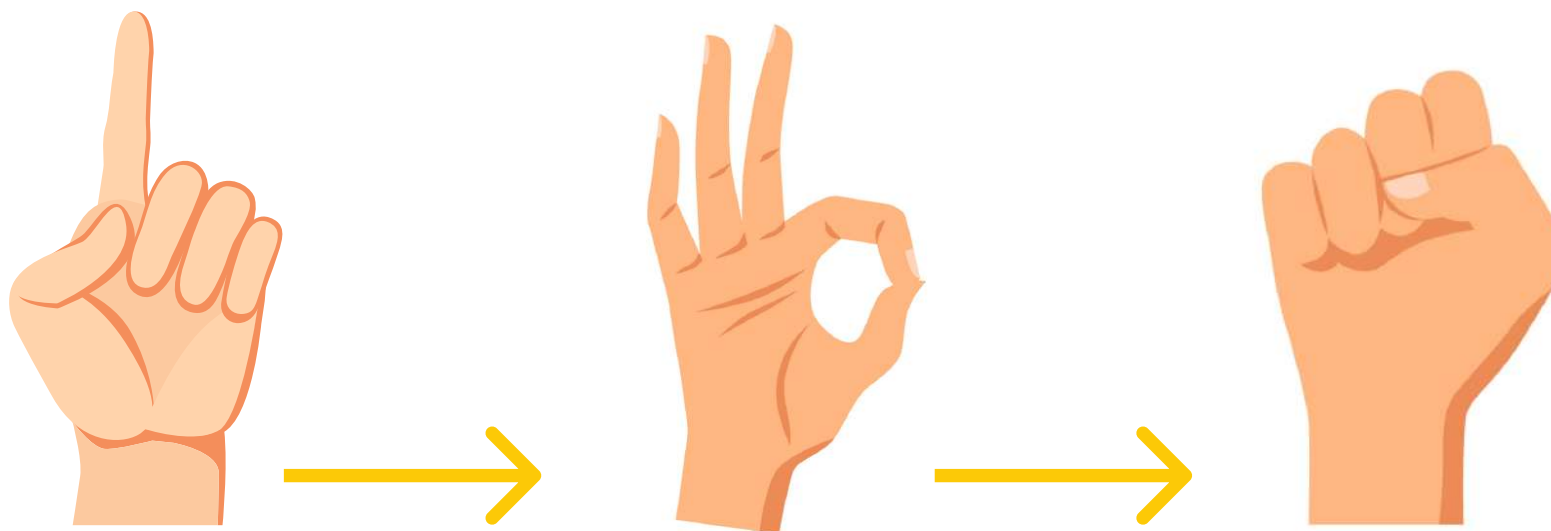
Страна “АЗБУКА”

Найди и обведи:
гласные буквы




Страна “АЗБУКА”

Пальчиковая гимнастика.
Попробуй повтори



Страна “АЗБУКА”

Графомоторные дорожки.
Возьми самый любимый
карандаш и помоги героям
пройтись по тропинке



Страна “ЦИФР”

Давай пройдем вместе
по дорожкам!

Сначала используй
палец правой руки,
затем палец левой,
а после - проведи
обеими руками
по дорожкам



лево

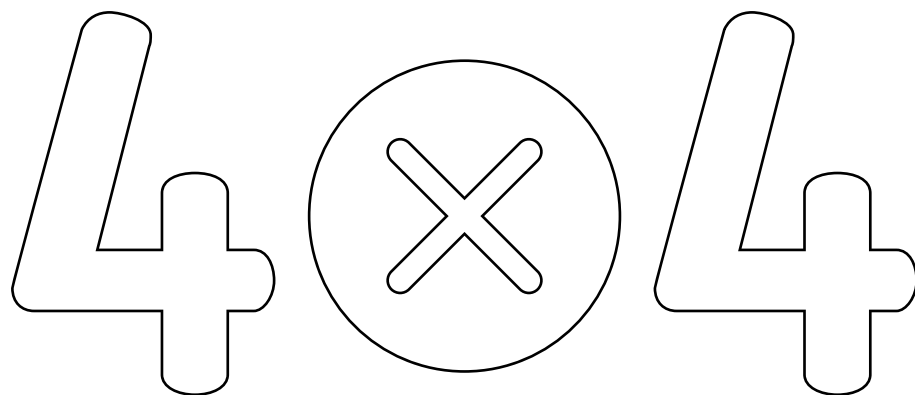


право





Страна “ЦИФР”

Раскрась героев в нужный
цвет и назови этот цвет



Страна “ЦИФР”

Проведи линией: какие шары четные, а какие нечетные?



Давай немного отдохнем

Пальчиковая гимнастика

«Считалка»

Сколько пальчиков у нас?

Посчитаем?

*Ребенок загибает левой рукой пальчики на правой руке.
На пятый пальчик большой палец поднимает вверх.*

- Это – раз!

Загибаем?

- Это – два!

Продолжаем?

- Три, четыре...

Где же пятый?

- Вот, смотрите!

Продолжаем на другой:

Вот шестой, седьмой, восьмой...

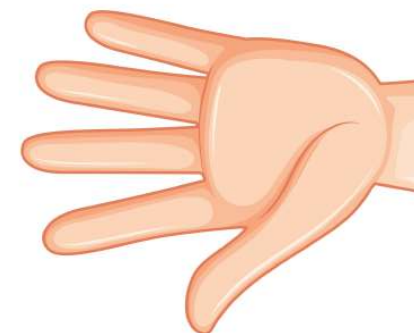
Пиф-паф-ой-ой-ой!

Да, девятый он такой!

Сколько пальчиков всего?


- Ровно десять! О-го-го!!!

Ребенок сгибает руки в локтях, растопыривает пальчики и крутит кистями рук в разные стороны.



Страна “ЦИФР”

Графомоторные дорожки.
Возьми самый любимый
карандаш и помоги героям
пройтись по тропинке



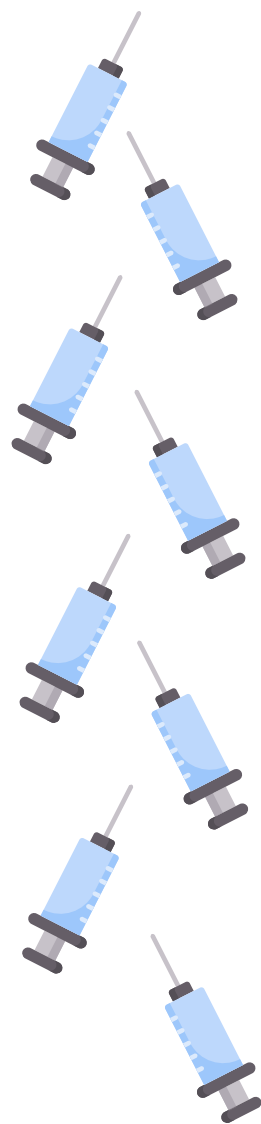
Страна “ВРАЧИ И ДОКТОРА”

Давай пройдем вместе
по дорожкам!

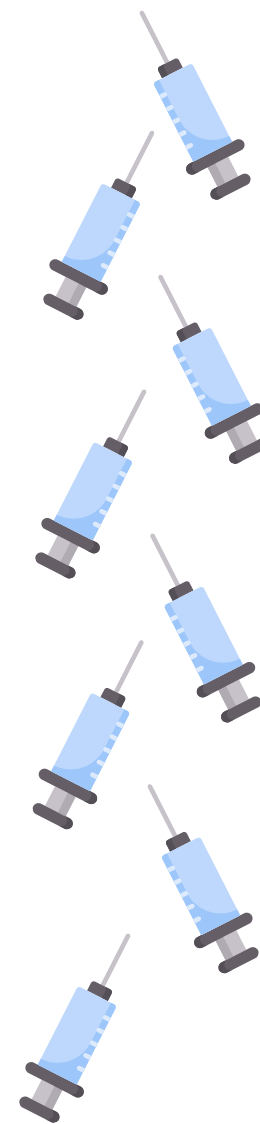
Сначала используй
пальчик правой руки,
затем пальчик левой,
а после - проведи
обеими руками
по дорожкам



лево



право



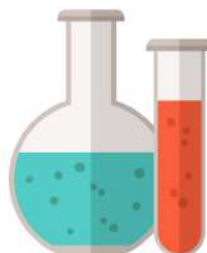
Страна “ВРАЧИ И ДОКТОРА”

Помоги докрасить
картинку



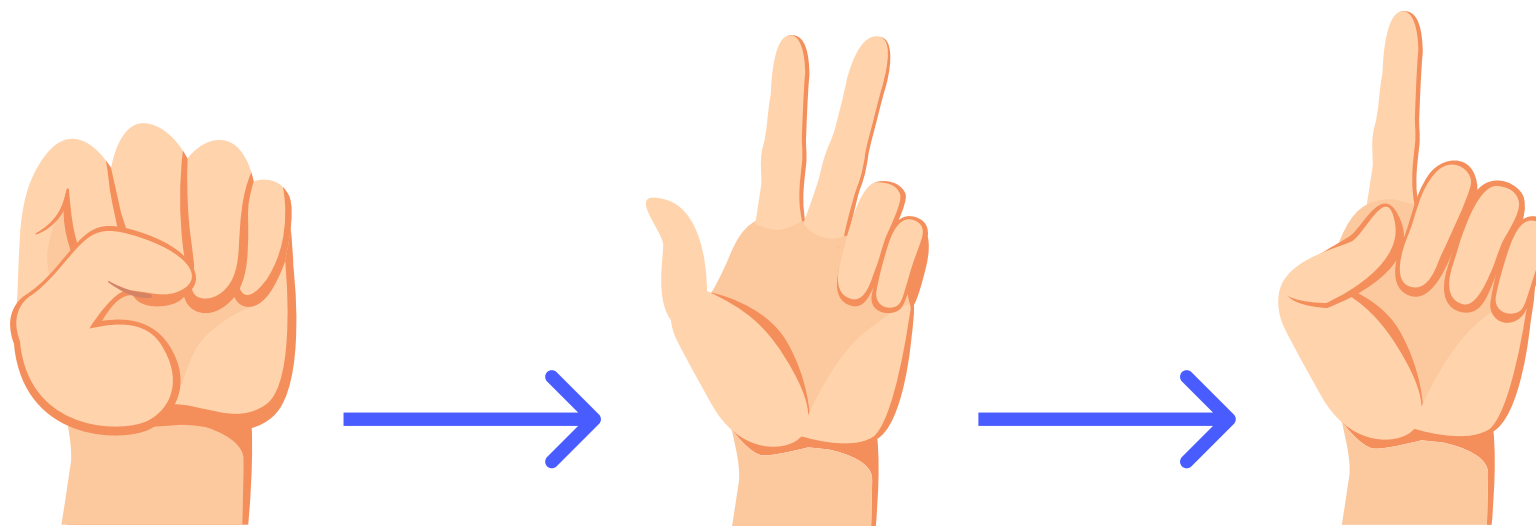
Страна “ВРАЧИ И ДОКТОРА”

Найди и обведи:
градусник, шприц,
аптечку и пластырь



Страна “ВРАЧИ И ДОКТОРА”

*Пальчиковая гимнастика.
Попробуй повтори*



Страна “ВРАЧИ И ДОКТОРА”

Графомоторные дорожки.
Возьми самый любимый
карандаш и помоги героям
пройтись по тропинке

