

## **Рабочая тетрадь для детей 5-8 лет с ОВЗ на развитие мышления и логики.**

### **Пояснительная записка**

Данное методическое пособие разработано с целью развития познавательной сферы у детей со статусом ОВЗ, а именно рекомендовано детям с ЗПР, ТНР старшего дошкольного возраста, и детям с легкой степенью УО, ДЦП, Рас младшего школьного возраста.

Занятия собраны по принципу от простого к сложному и направлены на развитие мышления. Мышление является основным объектом развития в деятельности педагога-психолога. Данная тетрадь направлена на развитие наглядно-образного мышления и словесно-логического мышления у детей старшего дошкольного и младшего школьного возраста с ОВЗ.

Также программа уделяет внимание развитию внимания, зрительного восприятия, мелкой моторики и воображения, что способствует комплексному развитию ребенка.

Рабочая тетрадь подходит для индивидуальной работы и рассчитана на 4 месяца работы при занятиях 1 раз в неделю.

Внутри пособия блоки занятий распределены по 3 разделам:

Осень

Зима

Весна-лето,

что способствует развитию познавательного интереса ребенка с ОВЗ.

Для оценки результативности занятий рекомендуется провести предварительную и итоговую диагностику с помощью пособий:


- Чемодан психолога Диагностический комплект Семаго
- Методика исследования интеллекта ребенка чемодан Стребелевой Е.А. для возраста 3-7 лет
-

# Занятие 1

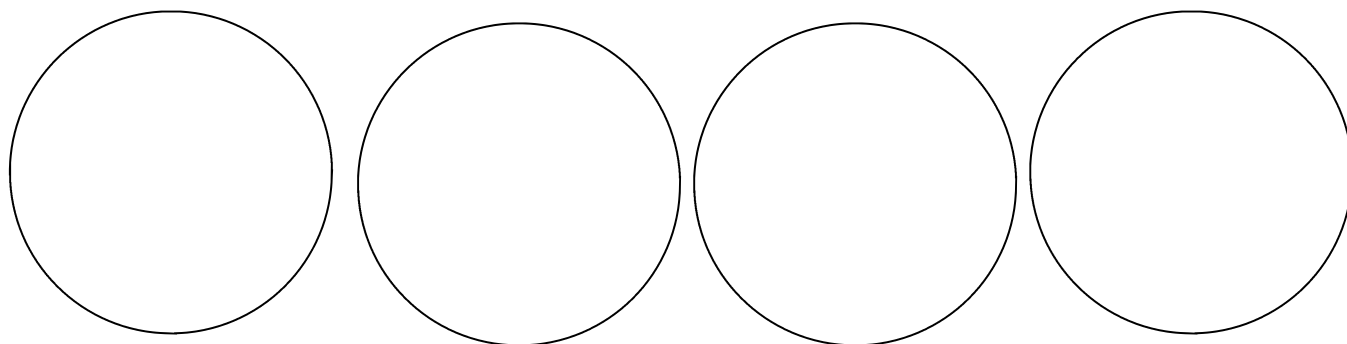
Внимательно посмотри на картинки и выбери, какая одежда нужна для осени?



Какие цвета любит осень? Обведи в кружок



А какие цвета нравятся тебе? Зарисуй в пустых кружках



Посмотри на картинку и попробуй найти все листики:




Дополни предложения по смыслу:

Пример: Я сегодня видел солнце. Сегодня солнечный день

1. Мне нужен зонтик, когда на улице идёт \_\_\_\_\_
2. Когда на улице \_\_\_\_\_, мне становится грустно.
3. Ты слышишь это за окном? Там сильно \_\_\_\_\_
4. Посмотри в окно! Там \_\_\_\_\_. Даже ветки падают с деревьев!
5. Сегодня на окне я увидел узоры инея, значит на улице \_\_\_\_\_

## Занятие 2

Осенью собирают урожай овощей и фруктов. Обведи красным все фрукты, а синим—все овощи.



Какой твой любимый фрукт? \_\_\_\_\_

Какой твой любимый овощ? \_\_\_\_\_

Найди половинки для каждого овоща и соедини их линиями




## Посмотри на картинку и ответь «Да или Нет»:

1. На картинке изображено 5 детей ДА/НЕТ
2. Двое детей катаются с горки ДА/НЕТ
3. Девочка несёт 3 одинаковых шарика ДА/НЕТ
4. Мама одета в черную юбку и зеленую блузку ДА/НЕТ
5. На улице идет дождь ДА/НЕТ



## Найди нужную тень каждому овощу и фрукту



### Занятие 3

Осенью с деревьев падают листья. Подбери нужный листочек к каждому дереву.

#### КАЖДОМУ ДЕРЕВУ – СВОЙ ЛИСТИК



СОСНА



РЯБИНА



КЛЁН



КАШТАН



ДУБ



ЕЛЬ

Листики вырезать



**Посмотри внимательно на картинку и ответь на вопросы:**

1. Сколько детей на картинке? Сколько девочек? А сколько мальчиков?
2. Что за время года на картинке?
3. Что каждый ребенок делает?
4. Кто тебе понравился больше?



**Продолжи ряд и дорисуй недостающие картинки**



Посчитай от 1 до 10 и обратно



Раскрась картинку



## Занятие 4

Внимательно послушай об этих явлениях и найди нужную картинку



Цветная арка в небе



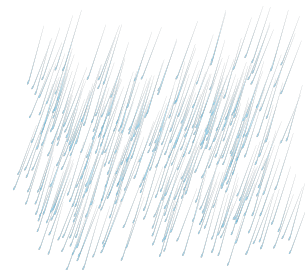

Стена воды из облака

Большая масса воды в небе





Яркая вспышка на небе

По нему измеряется температура на улице




Что здесь лишнее? Найди лишний предмет в ряду и объясни, почему ты его выбираешь?




Осеннее цветное лото.

Вырежи карточки с листиками и расположи на игровом поле в соответствии с цветом




**Используй пластилин и оформи листву на дереве  
Какие цвета будешь использовать?**




## Занятие 5

Заполни серединки фруктов и назови геометрические фигуры



Посчитай количество предметов в ряду



## Копилка Загадок

Источник: <https://multi-mama.ru/zagadki-pro-osen/>

Листья в воздухе кружатся,  
Тихо на траву ложатся.  
Сбрасывает листья сад —  
Это просто...

Листопад


Кто всю ночь по крыше бьёт  
Да постукивает,  
И бормочет, и поёт, убаюкивает?

Дождь

Тучи нагоняет,  
Воет, задувает.  
По свету рыщет,  
Поет да свищет.

Ветер

Используй пластилин и продолжи ряд яблочек



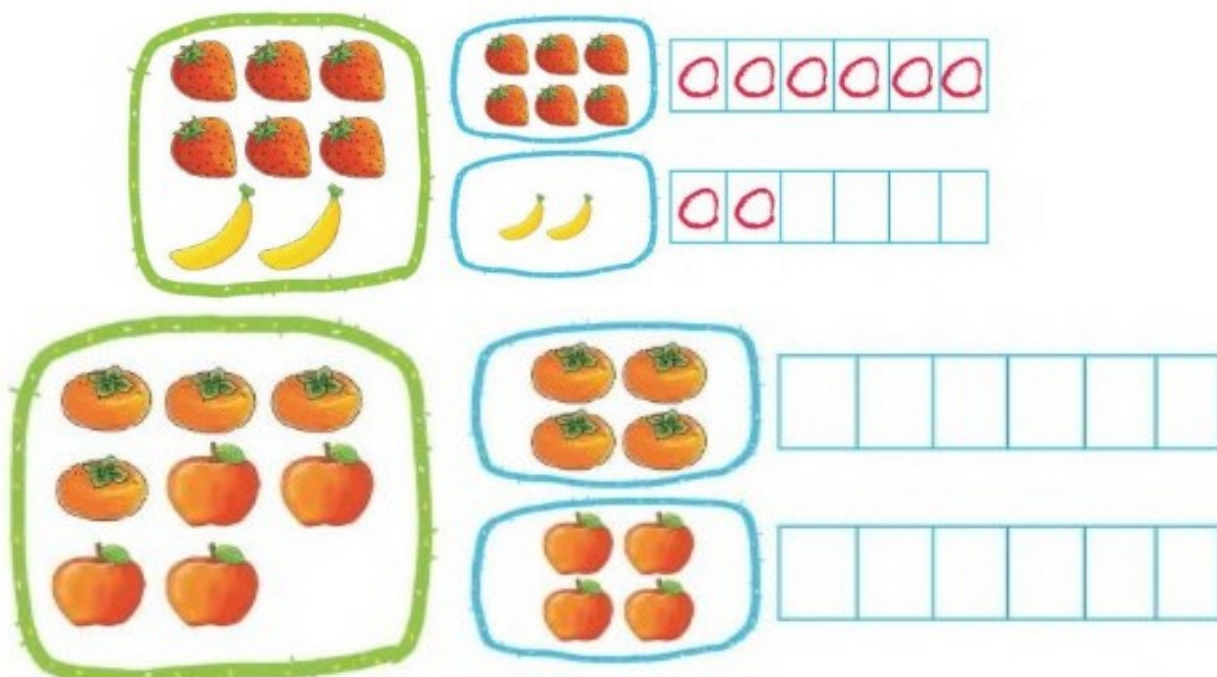
## Занятие 6

Посмотри внимательно на картинку и ответь на вопросы:


1. Сколько детей на картинке? Сколько девочек? А сколько мальчиков?
2. Что за время года на картинке?
3. Что каждый ребенок делает?
4. Кто тебе понравился больше?



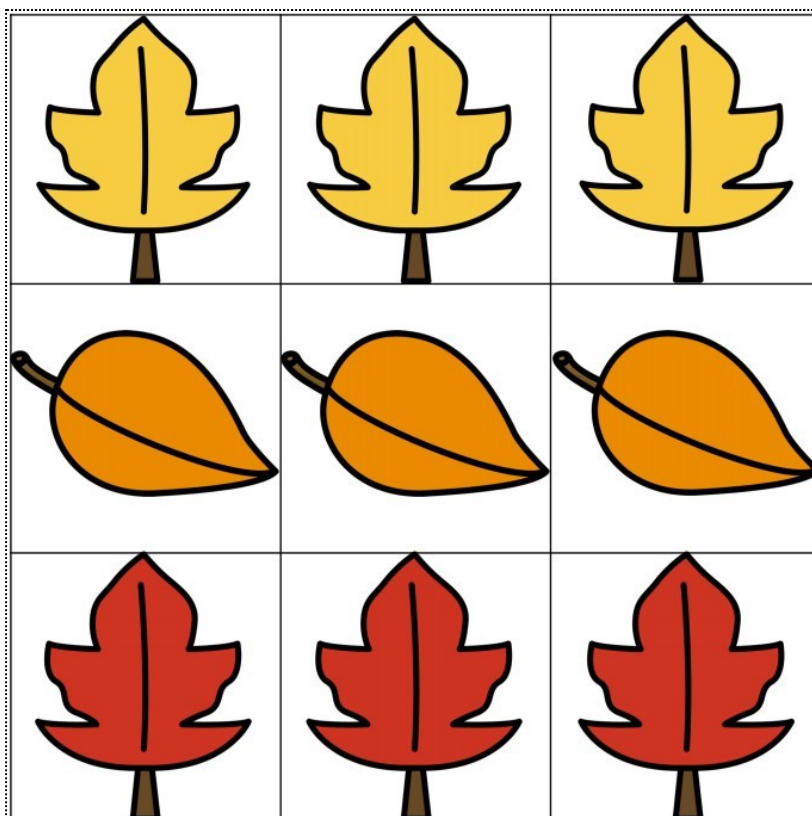

Собери урожай по примеру:



Используй пластилин и продолжи ряд яблочек



Собери нужное количество листиков в мешок



## Задание 7

Посмотри на картинки и выбери зимние виды спорта.

Обведи их и назови.

А чем тебе нравится заниматься зимой?



Продолжи ряд и дорисуй недостающие картинки

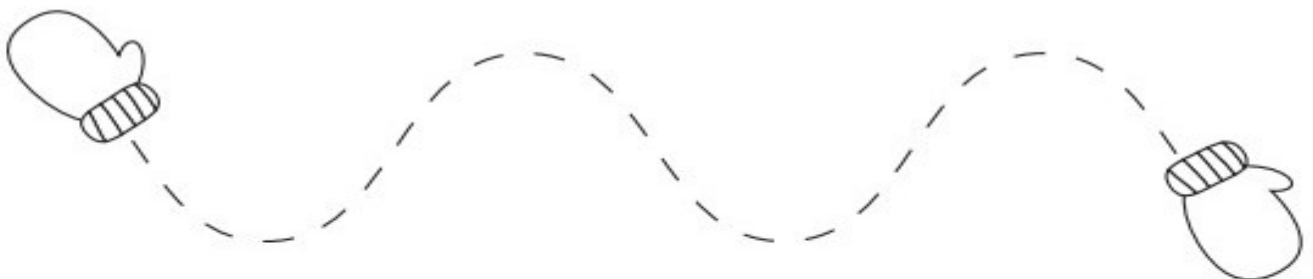


**Посмотри на картинку и ответь «Да или Нет»:**

1. На картинке изображено 3 детей ДА/НЕТ
2. Двое детей делают снеговика ДА/НЕТ
3. Девочка катается на роликах ДА/НЕТ
4. Чашка чая стоит на санках ДА/НЕТ
5. На улице солнечная погода ДА/НЕТ



**Проведи линию и соедини варежки**



**Используй пластилин и укрась ёлочку  
Какие цвета будешь использовать?**







Раскрась геометрическую фигуру по цветам

зеленый



красный



синий




желтый



оранжевый



фиолетовый



## Занятие 9

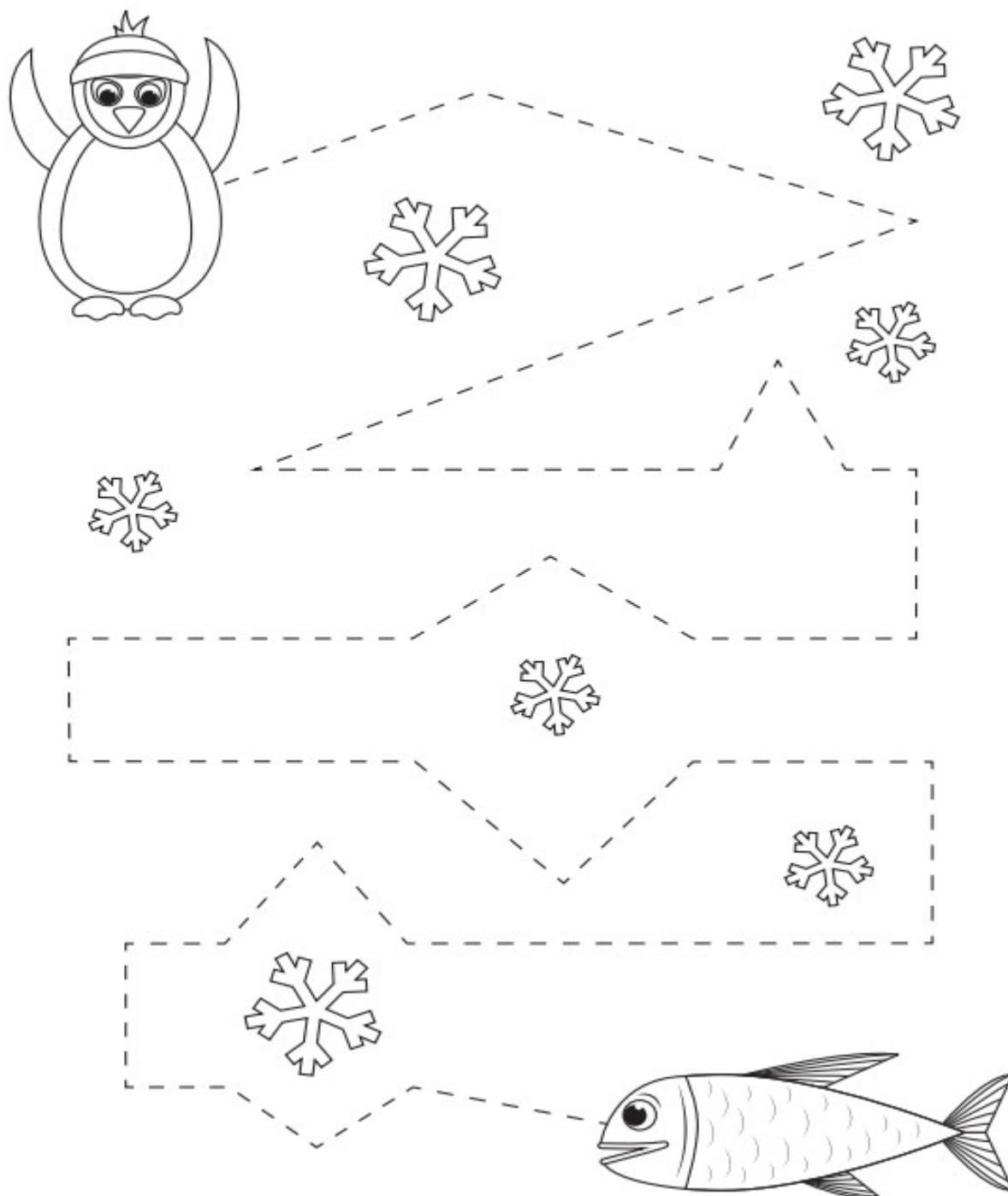
### Посчитай шарики на ёлочках



### Раскрась шарфик с помощью пластилина



Покорми пингвинчика рыбкой. Проведи линию, не отрывая руки



Дополни предложения по смыслу:

**Пример:** Сейчас зима. На улице выпал снег.

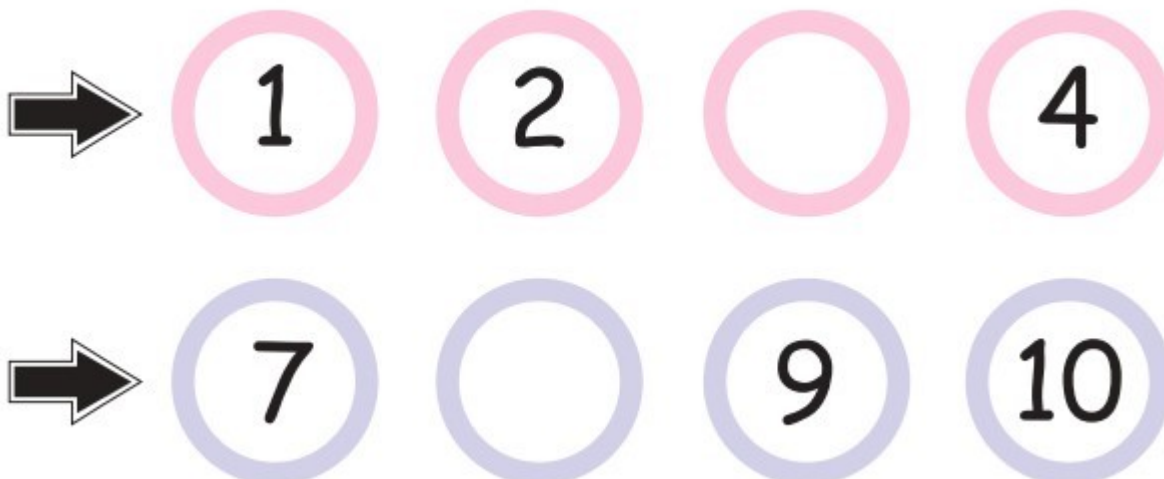
1. Катание на коньках—это \_\_\_\_\_ вид спорта
2. На улице холодно. Мама просит надеть \_\_\_\_\_, чтобы не замерзли уши
3. Вместе с ребятами мы лепили \_\_\_\_\_ из снега.
4. \_\_\_\_\_ не дают моим рукам замерзнуть.

**Посмотри внимательно на картинку и ответь на вопросы:**

1. Сколько детей на картинке? Сколько девочек? А сколько мальчиков?
2. Что за время года на картинке?
3. Что каждый ребенок делает?
4. Кто тебе понравился больше?



**Вставь пропущенные цифры**









# Занятие 10

Обведи все зимние месяцы

<b>ИЮЛЬ</b>	<b>ЯНВАРЬ</b>	<b>ОКТАБРЬ</b>	<b>АПРЕЛЬ</b>
<b>АВГУСТ</b>	<b>ФЕВРАЛЬ</b>	<b>НОЯБРЬ</b>	<b>МАЙ</b>
<b>СЕНТЯБРЬ</b>	<b>МАРТ</b>	<b>ДЕКАБРЬ</b>	<b>ИЮНЬ</b>

Вырежи пингвинчиков и расположи их в табличке по нужным цветам шарфиков и шапочек


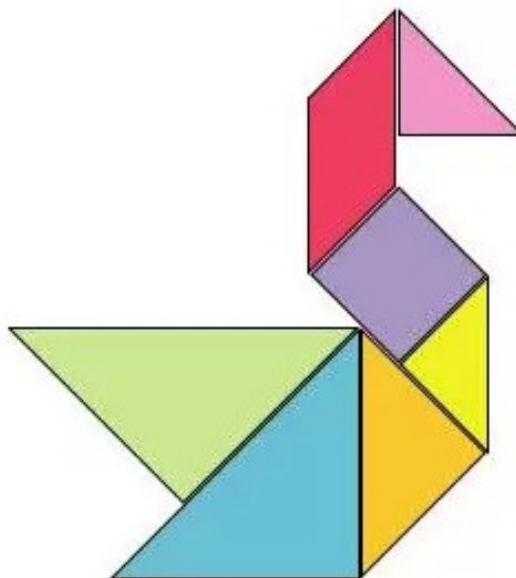
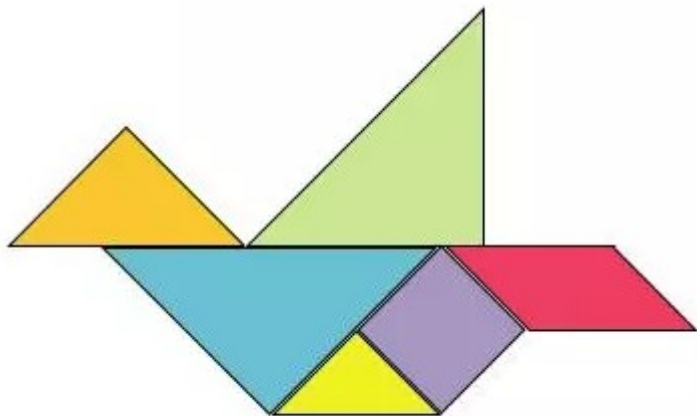
Найди одинаковых гномиков и соедини их линиями



## Игра ТАНГРАМ.

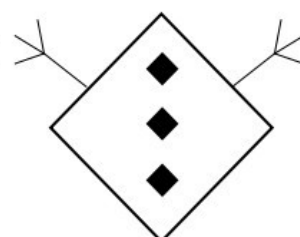
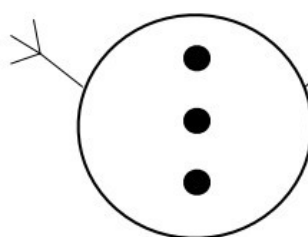
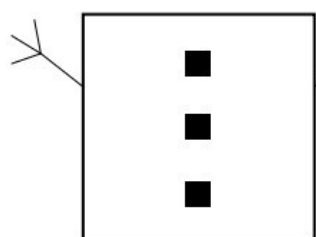
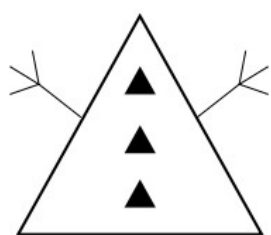

*Заготовку вырезаем заранее на элементы, лучше приклеить на картонную основу.*

**Цель игры: из отдельных элементов сложить предмет/персонажа**



# Занятие 11

Собери снеговика линиями. Что за геометрические фигуры изображены?




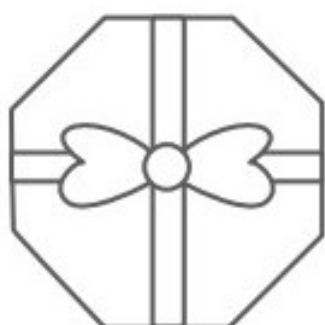
Какой снеговик будет следующим в каждом ряду?



Найди все зимние предметы на картинке



Раскрась подарочки



## Копилка загадок на логику

Источник: <https://multi-mama.ru/zagadki-na-logiku-dlya-detei/>

Ты опередил лыжника, который находился на второй позиции.  
Какое место теперь занимаешь ты?

На второе





Что тяжелее 1 кг ваты или 1 кг сахара?

Одинаковый вес

В Простоквашино он жил  
И с Матроскиным дружил.  
Простоват он был немножко,  
Звали песика...







Шарик



## Найди лишнюю снежинку




## Занятие 12

Вырежи пингвинчиков и расположи их в таблице по нужным цветам шарфиков и шапочек

Что здесь лишнее? Найди лишний предмет в ряду и объясни, почему ты его выбираешь?



Соедини стрелочками с картинкой действия, который ты делаешь утром или вечером.




↑  
**ЧИСТИТЬ ЗУБЫ**  
**ЗАПРАВЛЯТЬ КРОВАТЬ**  
**ОДЕВАТЬСЯ**  
**ЗАВТРАКАТЬ**  
**УЖИНАТЬ**

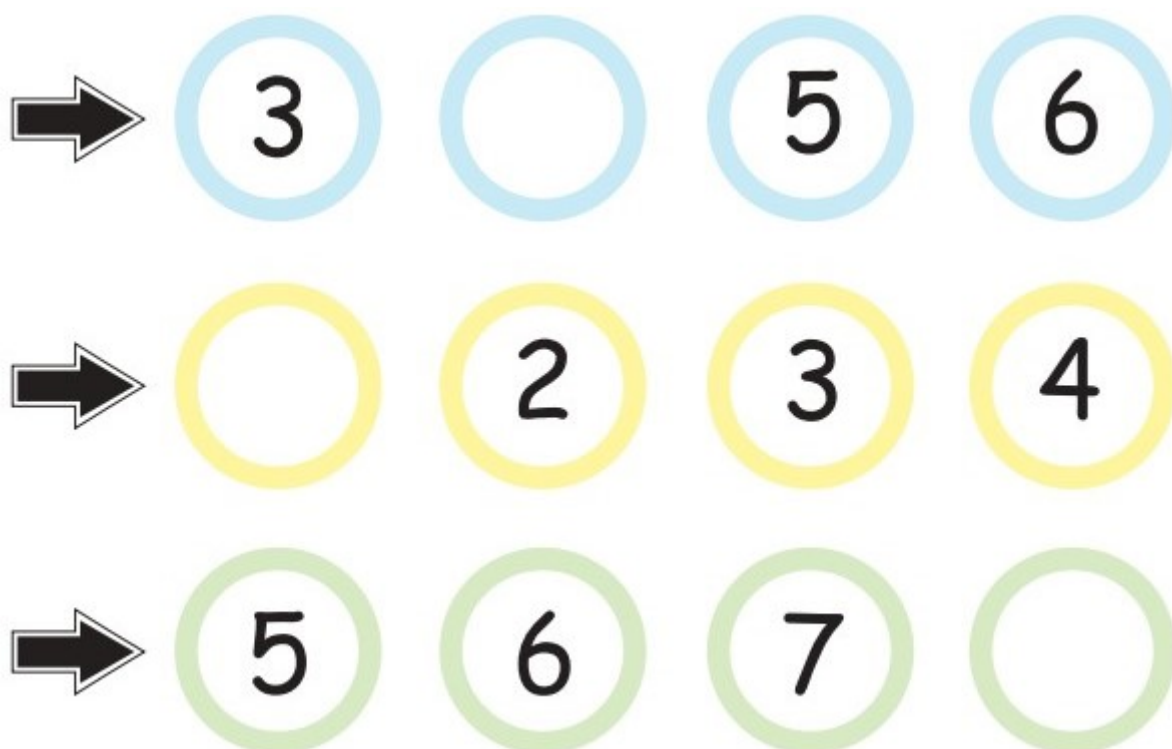
**НАДЕВАТЬ ПИЖАМУ**  
**ИГРАТЬ**  
**ЗАНИМАТЬСЯ**  
**ПРИНИМАТЬ ВАННУ/ДУШ**  
**ЛОЖИТЬСЯ В КРОВАТЬ**

Можно дописать еще действия

**Добавь мордочку пингвину с помощью пластилина**



**Вставь пропущенные цифры**



# Занятие 13




## Найди и посчитай всех арктических жителей



Раскрась самую большую фигуру в ряду




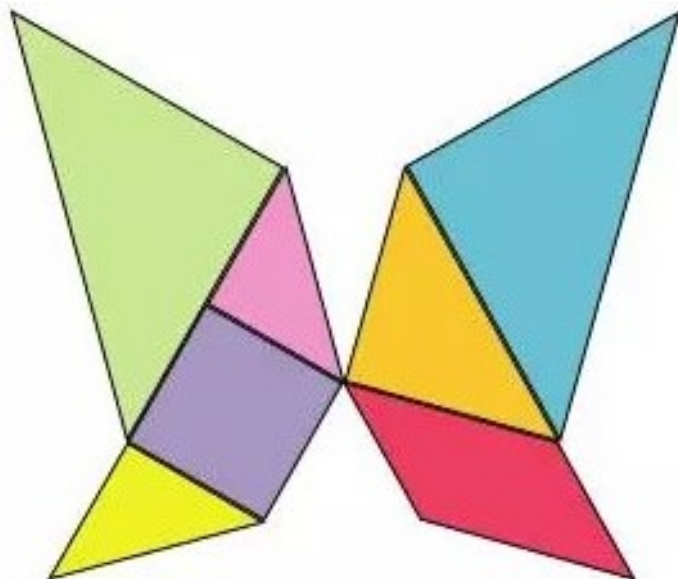

Внимательно посмотри на картинки и выбери, какая одежда нужна для зимы?



## Игра ТАНГРАМ.

*Заготовку вырезаем заранее на элементы, лучше приклеить на картонную основу.*

**Цель игры: из отдельных элементов сложить предмет/персонажа**





## Занятие 14

### Составь маленький рассказ по картинкам

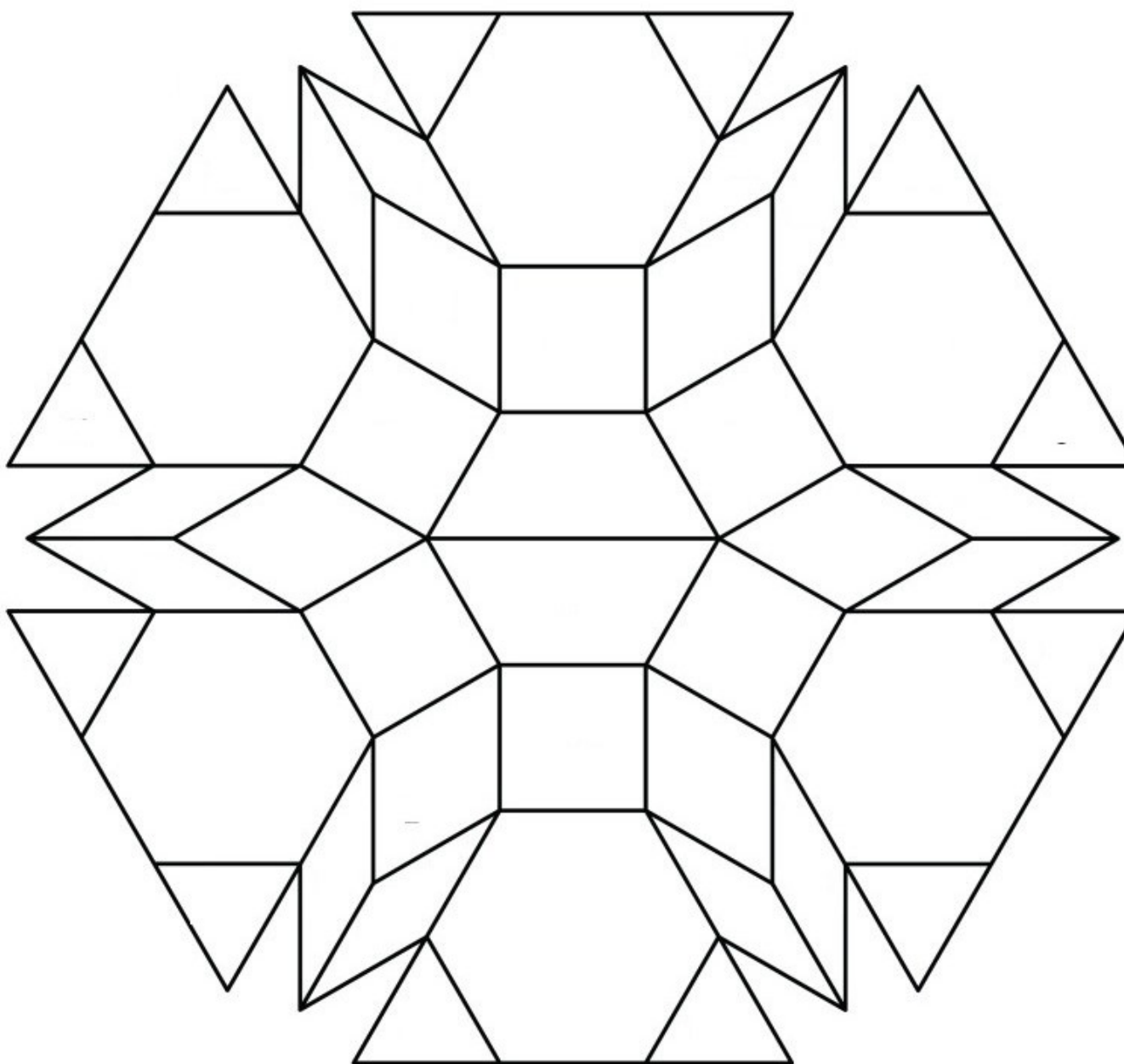


### Вставь пропущенные цифры




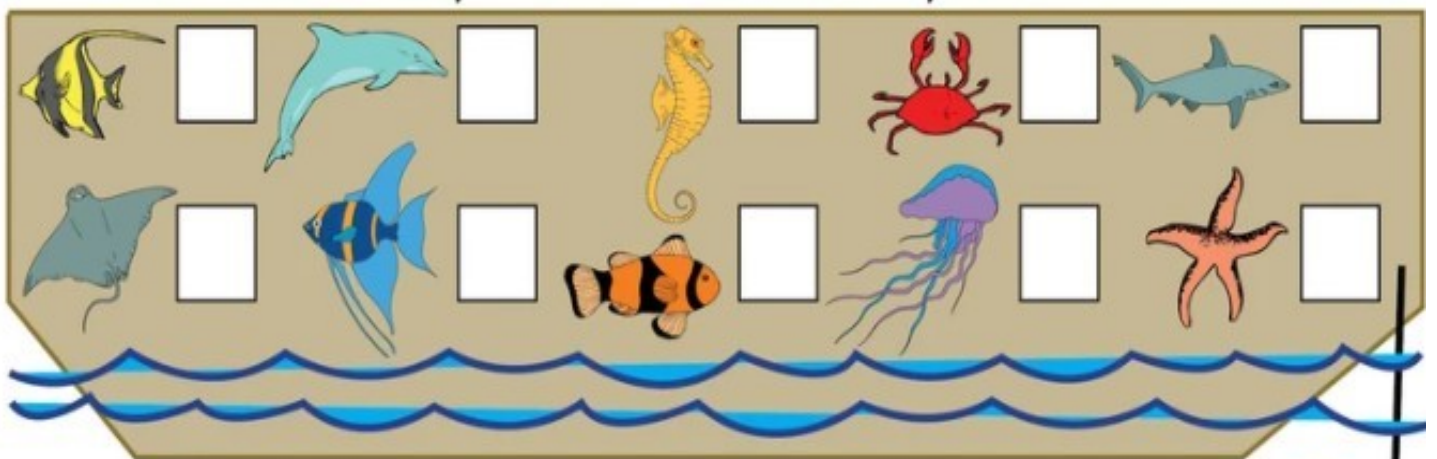


# Раскрась геометрическую фигуру по цветам




# Занятие 15

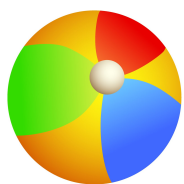
Отыщи всех морских жителей и посчитай их



Раскрась рыбок. Какие сказки ты знаешь, где встречаются рыбки?




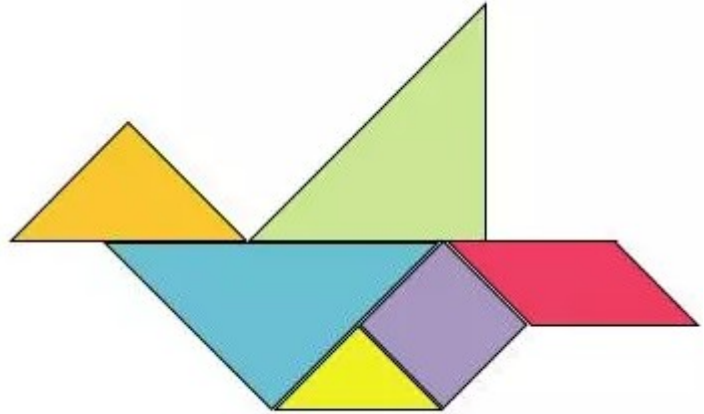
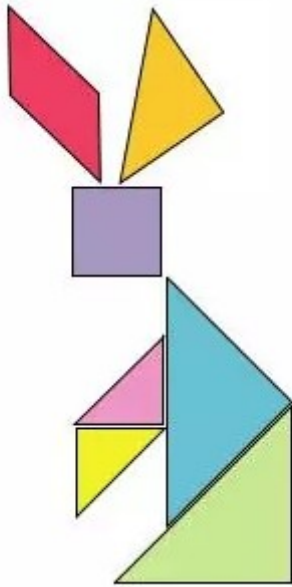
Продолжи ряд и дорисуй недостающие картинки



## Игра ТАНГРАМ.

Заготовку вырезаем заранее на элементы, лучше приклеить на картонную основу.

Цель игры: из отдельных элементов сложить предмет/персонажа



## Занятие 15

Посмотри внимательно на картинку и ответь на вопросы:

1. Сколько детей на картинке? Сколько девочек? А сколько мальчиков?
2. Что за время года на картинке?
3. Что каждый ребенок делает?
4. Кто тебе понравился больше?

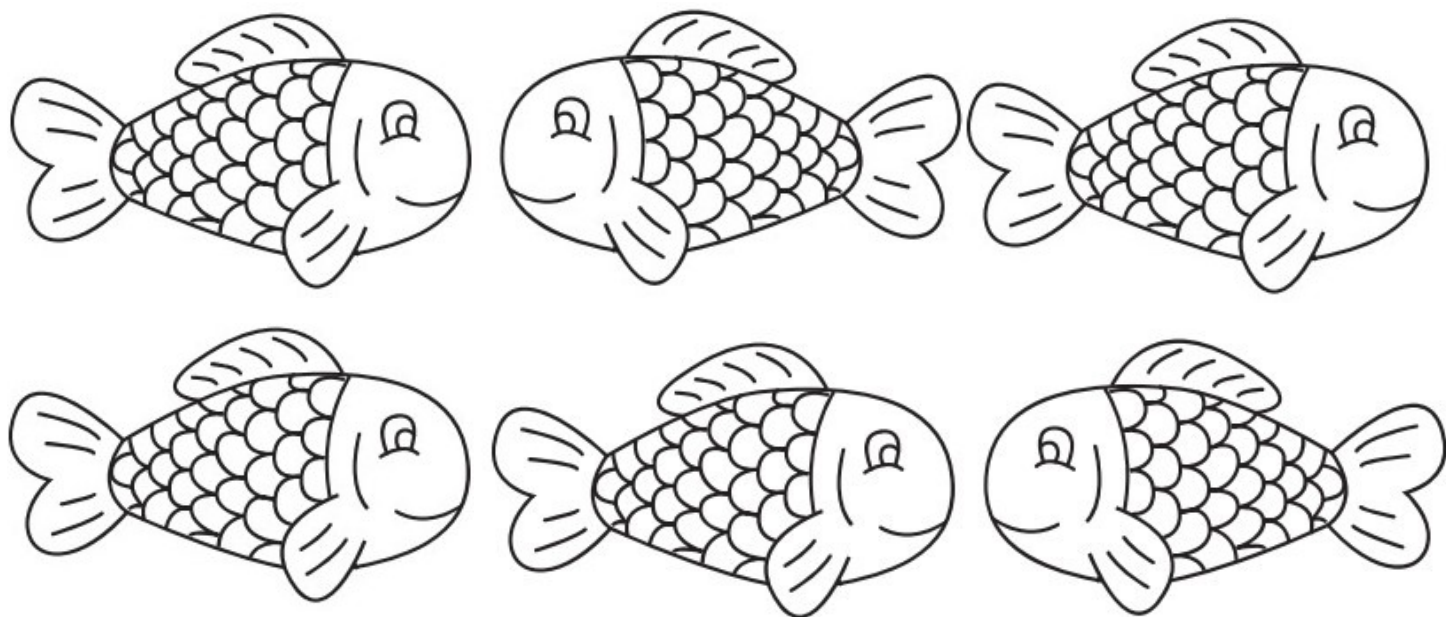


Дополни предложения по смыслу:


Пример: Сейчас лето. На улице очень жарко.

1. Летом мы с родителями поедem на \_\_\_\_\_, и я буду там купаться.
2. Летом очень сильно светит солнце, поэтому надо надевать на голову \_\_\_\_\_.
3. Я люблю играть в \_\_\_\_\_. С ним получаются отличные пасочки.
4. 3 месяца лета—это \_\_\_\_\_, \_\_\_\_\_, \_\_\_\_\_.

Раскрась рыбок. Посчитай и покажи, сколько рыбок плывут налево, а сколько рыбок—направо?



Найди всех жителей Африки и отметь правильное количество



10 4 2



4 3 6



5 6 1




9 8 7

Найди 5 отличий и обведи их кружком




# Занятие 16

## Найди тени всех предметов



Продолжи ряд рыбок. Кто следующий?



**Посмотри на картинку и ответь «Да или Нет»:**

1. На картинке изображено 2 детей ДА/НЕТ
2. Один ребенок ест мороженое ДА/НЕТ
3. Три девочки купаются в море ДА/НЕТ
4. Двое детей играют в песке ДА/НЕТ
5. На улице очень тепло и солнечно ДА/НЕТ



## Используй пластилин и «спрячь» в песке «сокровища»



**Копилка загадок**    Источник: <https://www.hobobo.ru/zagadki/zagadki-pro-letu/>

Хочешь — В воду ты ныряй,  
Хочешь — На песке играй.  
Сколько замков здесь создашь!  
Что это за место?

Пляж

По небу ходит  
Маляр без кистей.  
Краской коричневой  
Красит людей.

Солнце

Бусы красные висят  
Из кустов на нас глядят,  
Очень любят бусы эти  
Дети, птицы и медведи.

Малина