



Пособие
«Вязаная графика»
в коррекции речевых
нарушений

*Презентацию подготовила: учитель-логопед МБ ДОУ
«БЦРР – д/с «Журавушка» Новоселова Е.Г.
2024г.*

Диагностика

Какие геометрические фигуры ты знаешь? Нарисуй и назови их.



Назови цвета карандашей, которые я тебе положила на стол. А теперь, нарисуй квадрат синим, треугольник красным, круг желтым. Какую фигуру еще ты называла? Нарисуй её зелёным карандашом.



Поиграем в цвета и противоположности?




Подготовительные упражнения

(развитие мелкой моторики, закрепление графического образа буквы)

Р Р Р Р Р Р Р Р Р Р

Р р Р р Р Р Р Р Р Р



Дыхательная гимнастика – рисуем мягкими карандашами



Рисуем артикуляционную гимнастику мягкими карандашами и запоминаем



«БЛИНЧИК»



«ГРИБОК»



«ЛЯГУШКА»



«ДУДОЧКА»






«ОКОШКО»



«ПОНЧИК»

Постановка и автоматизация изолированного звука – «Звуковые дорожки»




Р

С


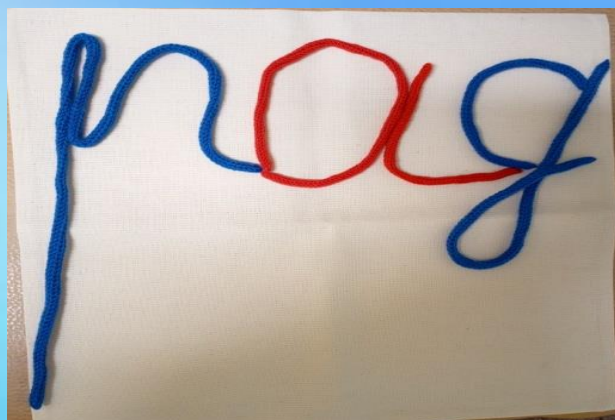
Е



Автоматизация поставленных звуков в слогах, словах, фразах



Автоматизация поставленных звуков в слогах, словах, фразах



Автоматизация поставленных звуков в связной речи



Пособие «Вязаная графика способствует:

- ✓ Развитию общей и мелкой моторики;
- ✓ Улучшению межполушарного взаимодействия;
- ✓ Развитию ловкости и координации движений;
- ✓ Активизации мыслительных операций;
- ✓ Развитию пассивной и активной речи.

С помощью пособия «Вязаная графика» возможно:

- ✓ Освоить графические навыки
- ✓ Подготовить руку к письму
- ✓ Закрепить счет
- ✓ Повторить и закрепить лексические темы
- ✓ Снять напряжение

Спасибо за внимание!