


Муниципальное бюджетное дошкольное образовательное учреждение
детский сад № 4 муниципального образования Щербиновский район
село Ейское Укрепление.

**«Развивающие игры с межполушарными досками
в работе учителя-логопеда».**



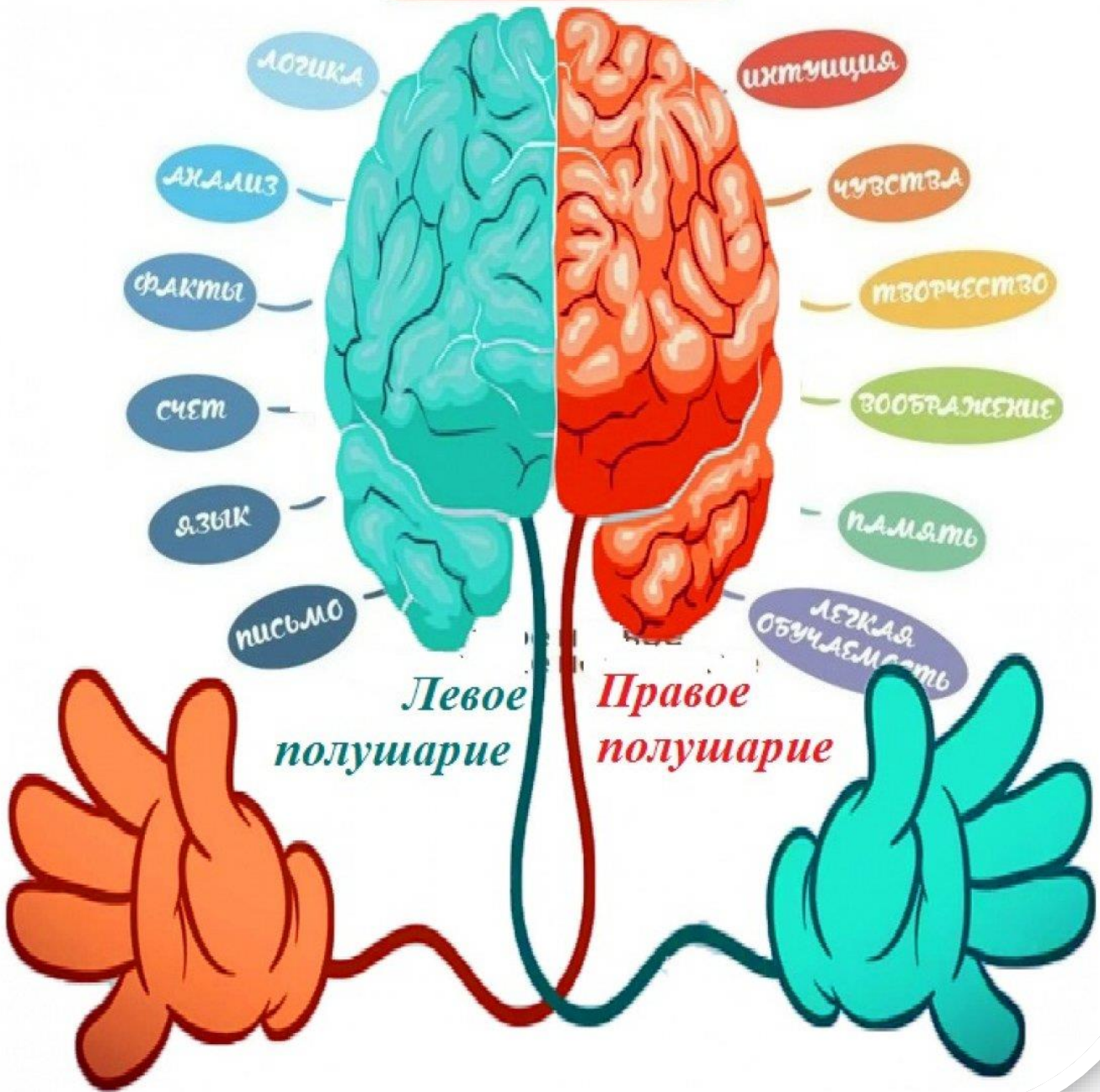
Учитель-логопед
Пятакова Галина Владимировна,
первая квалификационная категория.



Василий Александрович
Сухомлинский утверждал,
что «ум ребёнка находится на
кончиках его пальцев».

«Чем больше уверенности в
движении детской руки, тем
ярче речь ребёнка!»

НАШ МОЗГ



Развивающие игрушки. Межполушарные доски.



Цель моей работы - автоматизация звуков у детей с тяжёлым нарушением речи посредством использования межполушарных досок.

Задачи:

1. Развивать межполушарные связи.
2. Развивать мелкую моторику.
3. Развивать память, мышление.
4. Развивать речь.

Схема действий.




С использованием бегунков, палочек-ручек, стимулов и железных шариков.





Нейротренажёры «Восмёрка» , «Лабиринт».





Чем полезны межполушарные доски для детей?

1. Позволяют улучшить внимательность, мышление, сосредоточенность, организованность.
2. Улучшают межполушарное взаимодействие для полноценного обмена информацией между полушариями, моторику, координацию движений и многое другое.
3. Развивают восприятие, долгосрочную память, координацию движения рук, мелкую моторику, облегчается процесс чтения и письма.

