

**«Использование технологии
мнемотехники, при развитии речи детей
старшего дошкольного возраста, в
рамках приобщения к экологической
культуре»**



**Подготовила: Т. А. Терновая
воспитатель МБДОУ № 8
ст. Старощербиновская
2022**

«Учите ребёнка каким-нибудь неизвестным ему словам – он будет долго и напрасно мучиться, но свяжите двадцать таких слов с картинками, и он их усвоит на лету».

К.Д. Ушинский.

Ведущая идея моего опыта:
развитие связной речи детей,
используя наблюдения за огородом
в интеграции с методом наглядного
моделирования - мнемотаблицами.

Формы и методы работы:

- наглядный (наблюдения, рассматривание картин и иллюстраций),
- словесный (беседы, чтение художественной литературы),
- практический (экологические игры, игры-драматизации, инсценировки, опыты, труд в природе)

Актуальность метода мнемотехники:

- Мнемотехника облегчает детям овладение связной речью.
- Ребёнок с опорой на образы памяти устанавливает причинно-следственные связи, делает выводы, развивая тем самым логическое мышление.
- Применения мнемотехники, использование обобщений позволяют ребёнку систематизировать свой непосредственный опыт.



Лаборатория «Познай – ка»



Огород собачки Жучки



Огород казака Силантия



Огород змея Сёмы



«На подворье у Петушка»







«На какую фигуру похож?»



Игра «Догадайтесь, чьи они?»



Рассматривание - сравнение семян, определение размера, формы, цвета



Чьи семена?



Какого они размера?




Какого они цвета?



Какую имеют форму?



Какие семена на ощупь?



Что еще знаете об этих семенах?



• Где могут расти семена?



• ОПИЛКИ




• ЗЕМЛЯ





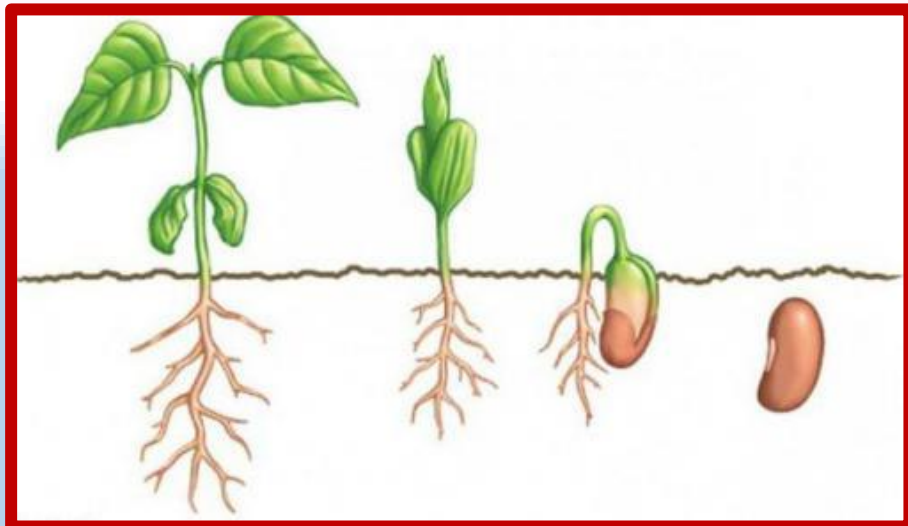
Алгоритм «Посадка растений». Расскажи о каждой стадии посадки растений.



РАЗВИТИЕ РАСТЕНИЙ ИЗ СЕМЕНИ



<http://aida.ucoz.ru>






	<p>Проращивание фасоли</p> 
	<p>Проросли ростки</p> 
	<p>Посадка в грунт</p> 
	<p>Всходы появились</p> 
	<p>Появились настоящие листочки</p>  

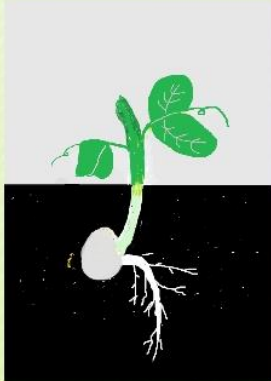


Пшеничка

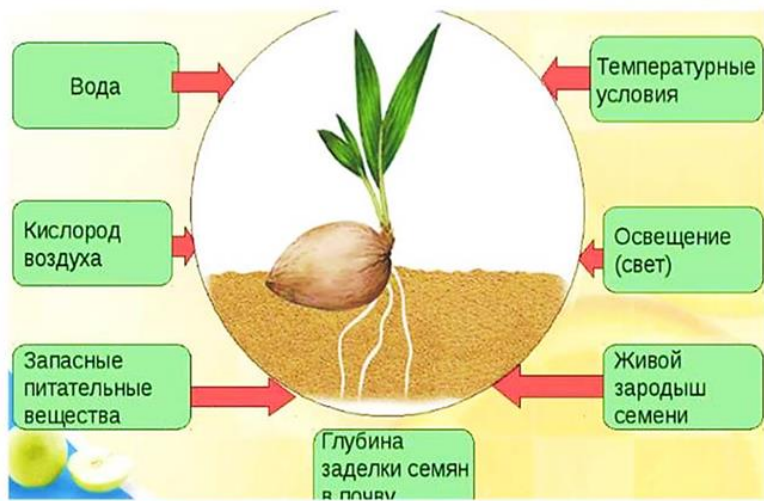




Что общего и в чем различия в прорастании семян гороха, фасоли, пшеницы?



Условия для прорастания семян



- Сравним где лучше растут?



Загадка о морковке

Сидит



девица



в темнице




а коса



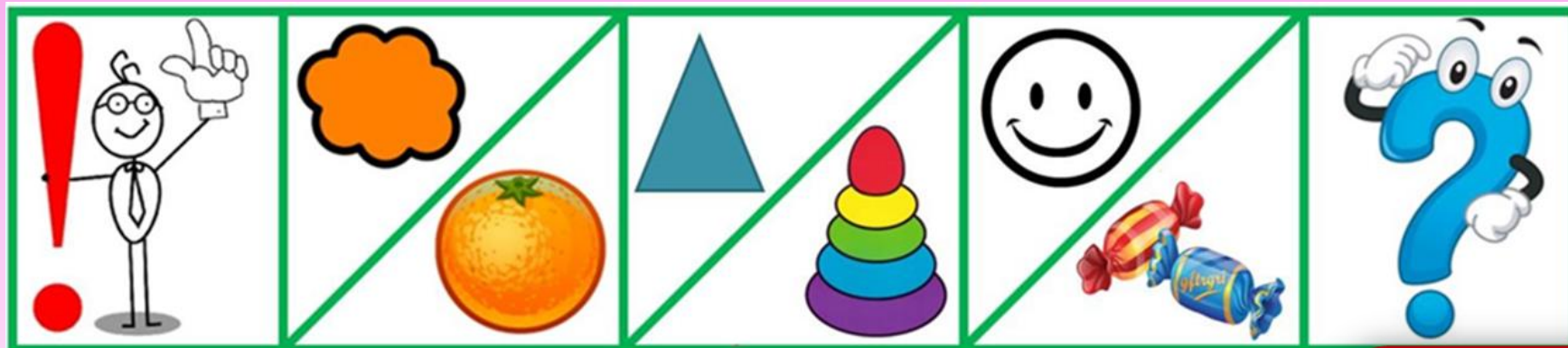
на улице



Морковь



МНЕМОТАБЛИЦЫ К СОСТАВЛЕНИЮ ЗАГАДОК ПО ТЕМЕ «ОВОЩИ»



Расколотся тесный домик



На две половинки



И посыпались оттуда
Бусинки-дробинки.



Розовые щеки



нос белый



В темноте сижу день целый.



А рубашка зелена



Вся на солнышке она.



Что это?



Расселась



барыня



на грядке



Одета в шумные шелка



Мы для нее готовим кадки



И крупной соли полмешка.





«В воде»




«В земле»


Расскажи об овоще, фрукте




Что это?




Какого цвета?




Какой размер?




Какая форма?



Какой вкус?



Какой на ощупь?



Где растёт?



Что можно приготовить?

Сидит



дед



Во сто шуб одет



100

кто



его раздевает



Тот слёзы проливает



Загадка о луке

Лук



Семья «деда Луки»





Расти, расти - наш огород!



У какой луковицы длиннее корни?

Стихотворение «Огород»



Здесь и здесь, и тут, и там, появились все
росточки.



Поливаем по утрам, чтоб развивались
правильно листочки.



СОЛНЦА ласкового луч –
Вот к успеху верный ключ!



А еще нужна ВОДА,



Не из-под крана, без вреда.



Надо сутки ей стоять, А потом уж
поливать.

Стихотворение «Вот какой огород»

В городе много грядок



Есть и репа



И салат



Тут и свекл.



И горох



А картофель разве плох?



Наш зеленый огород



Нас



Прокормит круглый год





рассказ «Огород» (Г.Е. Сычёва)

Бабушка попросила Машу сходить в огород за укропом. Укроп нужен для засолки огурцов. Рано утром дедушка собрал их полную корзину. Ах, какой огород у бабушки! Краснеют на кустах сочные помидоры. Кабачки подставляют солнышку тугие золотистые бока. Оранжевая морковка несмело выглядывает из земли, прикрываясь зелеными фонтанчиками ботвы. Лук и чеснок тянутся вверх зелеными стрелками. Прячутся под резными листьями маленькие огурчики. Огородное пугало надежно охраняет урожай от непрошенных гостей.



Вот это корни!



Витамины для животных!



Спасибо за внимание!

Всего доброго!

