

Mobiliser le langage dans toutes les dimensions



Installe toi dans le coin bibliothèque, prends un livre et feuilleté le. Range ensuite le livre où tu l'as pris.

Mobiliser le langage dans toutes les dimensions



Dans le meuble des lettres, prends une activité, installe toi et explore le matériel.

Acquérir les premiers outils mathématiques



Dans le meuble des mathématiques et des formes, prends une activité, installe toi et explore le matériel.

Explorer le monde



Réalise librement une construction à l'aide du matériel du meuble des constructions

Explorer le monde



Dans le meuble de la logique, prends une activité, installe toi et explore le matériel.

Acquérir les premiers outils mathématiques



Dans le meuble de la motricité fine, prends une activité, installe toi et explore le matériel.

Agir, s'exprimer, comprendre à travers les activités artistiques



Dans le meuble des puzzles, sers toi et essaie d'enlever toutes les pièces du puzzle avant de les remettre. Range ensuite le puzzle

Explorer le monde



Installe toi au coin "ÉCOUTE" et écoute au casque la musique ou l'histoire

PLANS DE TRAVAIL GS - N°2

Mobiliser le langage dans toutes les dimensions

B C D E F
K L M N
R S T U V
X Y Z

Entraîne-toi à écrire les lettres de l'alphabet

Mobiliser le langage dans toutes les dimensions



Tamponne les lettres de ton prénom pour le reconstituer

Acquérir les premiers outils mathématiques




Entoure les chiffres sur la feuille

Explorer le monde



Réalise un collier d'une seule couleur

Agir, s'exprimer, comprendre à travers les activités artistiques



Pâte à modeler - réaliser des modelages à l'aide des modèles

Acquérir les premiers outils mathématiques



Réalise les chiffres jusqu'à 5

Agir, s'exprimer, comprendre à travers les activités artistiques



Réalise des lignes verticales avec les bâtons de gouache

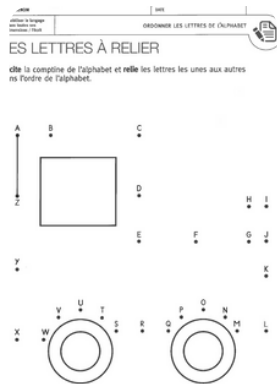
Explorer le monde



Réalise des modèles de kaplas


PLANS DE TRAVAIL GS - N°3

Mobiliser le langage dans toutes les dimensions



Relie les lettres de l'alphabet dans le bon ordre puis colorie le dessin formé

Mobiliser le langage dans toutes les dimensions



Ecris ton prénom en lettres capitales - écris ensuite les prénoms de copains de la classe

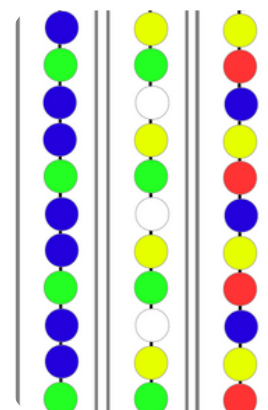
Acquérir les premiers outils mathématiques



Complète la fleur avec différentes représentations du chiffre

2

Acquérir les premiers outils mathématiques



Réalise un collier en suivant un modèle

Acquérir les premiers outils mathématiques




Réalise des modèles de tangrams en juxtaposant les formes directement sur le modèle

Agir, s'exprimer, comprendre à travers les activités artistiques




Colle des bandes de couleur en partant du même point - traits rayonnants

Agir, s'exprimer, comprendre à travers les activités artistiques



Trace au feutre noir des traits verticaux sur les traits verticaux réalisés à l'encre

Explorer le monde



Réalise une construction en lokons

Explorer le monde



Copie des mots sur le clavier de l'ordinateur grâce à l'imagier TIP TAP


Acquérir les premiers outils mathématiques



Trouve une bonne idée en enfilant les formes sur les abaqués

PLANS DE TRAVAIL GS - N°4

Mobiliser le langage dans toutes les dimensions



Avec un copain de la classe, joue au dobble pour réviser les mots appris sur l'école

Mobiliser le langage dans toutes les dimensions



Prends la boîte de mots de la classe et ton cahier d'écriture - écris des mots en lettres capitales

Acquérir les premiers outils mathématiques



Complète la fleur avec différentes représentations du chiffre

3

Explorer le monde




Dessine un bonhomme avec: une tête, un cou, un buste, des mains, des bras, des doigts, des jambes, des pieds, un visage

Explorer le monde



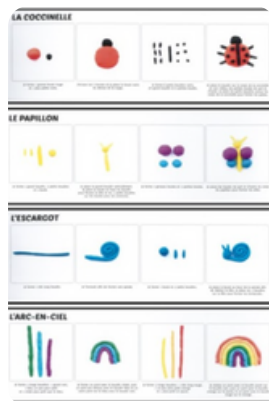
Réalise un dessin d'observation d'une feuille d'arbre en respectant les couleurs et la forme de la feuille

Agir, s'exprimer, comprendre à travers les activités artistiques




Trace des traits a feutre fin noir dans chaque espace délimité par les bandes

Agir, s'exprimer, comprendre à travers les activités artistiques



Pâte à modeler - réaliser des modelages à l'aide des modèles

Explorer le monde



Réalise un modèle de construction en lokons - entoure le modèle sur ta feuille de suivi

Explorer le monde



Copie des mots sur le clavier de l'ordinateur grâce à l'imagier TIP TAP

Acquérir les premiers outils mathématiques



Enfile les formes sur le support d'abaques - reproduis une bonne idée trouvée par les camarades de classe


PLANS DE TRAVAIL GS - N°5

Mobiliser le langage dans toutes les dimensions



Trace les lettres NOËL sur le support

Mobiliser le langage dans toutes les dimensions



Colorie autant de ronds que de syllabes orales dans le mot

Acquérir les premiers outils mathématiques



Complète la fleur avec différentes représentations du chiffre

4

Acquérir les premiers outils mathématiques



Remets les nombres dans l'ordre pour réaliser le puzzle numérique

Explorer le monde



Réalise un dessin d'observation de l'intérieur d'une pomme

Agir, s'exprimer, comprendre à travers les activités artistiques



Trace des lignes brisées à l'ardoise puis sur le support avec un feutre effaçable

Agir, s'exprimer, comprendre à travers les activités artistiques



Trace des étoiles sur le support bleu

Explorer le monde



Réalise un puzzle de plus de 9 pièces

Explorer le monde



Copie des mots sur le clavier de l'ordinateur grâce à l'imagier TIP TAP

Acquérir les premiers outils mathématiques



Range les collections dans l'ordre croissant


PLANS DE TRAVAIL GS - N°6

Mobiliser le langage dans toutes les dimensions



Avec un copain de la classe, joue au dobble pour réviser les mots appris sur la motricité

Mobiliser le langage dans toutes les dimensions



Suis le chemin d'une lettre et identifie ses différentes graphies

Acquérir les premiers outils mathématiques



Complète la fleur avec différentes représentations du chiffre


5

Acquérir les premiers outils mathématiques



Utilise les boîtes à compter pour poser le même nombre de jetons que ce que le modèle indique

Acquérir les premiers outils mathématiques




Réalise des modèles de tangrams en juxtaposant les formes sur le modèle (contours non visibles)

Agir, s'exprimer, comprendre à travers les activités artistiques



Trace des vagues à l'ardoise puis sur le support avec un feutre effaçable

Agir, s'exprimer, comprendre à travers les activités artistiques



Réalise des ponts sur la carte de Bonne Année 2025

Agir, s'exprimer, comprendre à travers les activités artistiques




Déchire du papier journal puis colle les morceaux sur une feuille blanche en couvrant toute la feuille

Explorer le monde



Copie des mots sur le clavier de l'ordinateur grâce à l'imagier TIP TAP

Explorer le monde



Réalise des modèles de kaplas


PLANS DE TRAVAIL GS - N°7

Agir, s'exprimer, comprendre à travers les activités artistiques



Pâte à modeler - réaliser des modelages à l'aide des modèles

Mobiliser le langage dans toutes les dimensions



Entoure les lettres du mot en script

Acquérir les premiers outils mathématiques



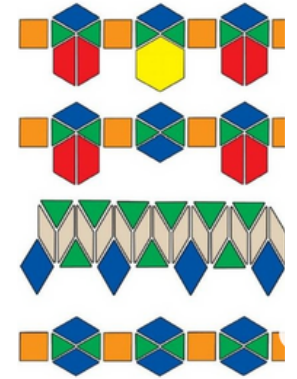
Complète la fleur avec différentes représentations du chiffre

Acquérir les premiers outils mathématiques



Remplis les cases du tableau à double entrée

Acquérir les premiers outils mathématiques



Réalise l'algorithme en suivant le modèle et poursuis-le.

Acquérir les premiers outils mathématiques



Réalise un tri des cartes

Agir, s'exprimer, comprendre à travers les activités artistiques



Réalise des ponts avec les bandes de papier en les pliant puis en les collant

Agir, s'exprimer, comprendre à travers les activités artistiques




Trace un bonhomme avec les bâtons de gouache

Explorer le monde



Copie des mots sur le clavier de l'ordinateur

Explorer le monde



Réalise des modèles de lokons