

Mobiliser le langage dans toutes les dimensions



Installe toi dans le coin bibliothèque, prends un livre et feuillete le. Range ensuite le livre où tu l'as pris.

Mobiliser le langage dans toutes les dimensions



Dans le meuble des lettres, prends une activité, installe toi et explore le matériel.

Acquérir les premiers outils mathématiques



Dans le meuble des nombres, prends une activité, installe toi et explore le matériel.

Explorer le monde



Réalise librement une construction à l'aide du matériel du meuble des constructions

Explorer le monde



Dans le meuble de la logique, prends une activité, installe toi et explore le matériel.

Acquérir les premiers outils mathématiques



Dans le meuble de la motricité fine, prends une activité, installe toi et explore le matériel.

Agir, s'exprimer, comprendre à travers les activités artistiques



Dans le meuble des puzzles, sers toi et essaie d'enlever toutes les pièces du puzzle avant de les remettre. Range ensuite le puzzle

Explorer le monde



Installe toi au coin "ECOUTE" et écoute au casque la musique ou l'histoire

Acquérir les premiers outils mathématiques



Dans le meuble des formes, prends une activité, installe toi et explore le matériel.

# PLANS DE TRAVAIL GS - N°2

Agir, s'exprimer, comprendre à travers les activités artistiques



Trace des lignes brisées à l'ardoise puis sur le support avec un feutre effaçable

Explorer le monde




Réalise un modèle de plus plus

Agir, s'exprimer, comprendre à travers les activités artistiques



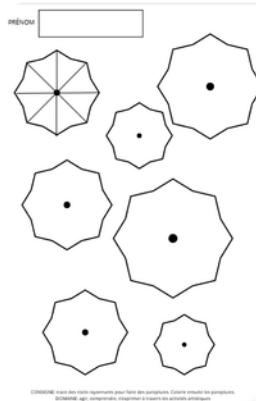
Pâte à modeler - réaliser des modelages à l'aide des modèles

Acquérir les premiers outils mathématiques



Complète les hérissons pour qu'ils aient 3 piques

Agir, s'exprimer, comprendre à travers les activités artistiques



Trace des lignes rayonnantes pour finir les parapluies

Acquérir les premiers outils mathématiques



Réalise le contour de ta main et colorie l'intérieur

Agir, s'exprimer, comprendre à travers les activités artistiques




Trace des feuilles au contour cranté

Acquérir les premiers outils mathématiques



Complète la fleur avec différentes représentations du chiffre

Mobiliser le langage dans toutes les dimensions



Colorie autant de ronds que de syllabes orales dans le mot

Acquérir les premiers outils mathématiques



Entoure les chiffres sur la feuille


# PLANS DE TRAVAIL GS - N°3

Mobiliser le langage dans toutes les dimensions



Entoure les mots

Mobiliser le langage dans toutes les dimensions



Ecris des mots dans ton cahier d'écriture

Acquérir les premiers outils mathématiques



Complète la fleur avec différentes représentations du chiffre


2

Acquérir les premiers outils mathématiques



Colle des collections de 2 objets identiques

Acquérir les premiers outils mathématiques




Trace des 2 - entoure le 2 et relie des boules billard pour faire 2

Agir, s'exprimer, comprendre à travers les activités artistiques



Entraîne toi à dessiner un camion de pompiers sur l'ardoise puis sur ton cahier de dessin

Agir, s'exprimer, comprendre à travers les activités artistiques



Colorie les ronds en essayant de ne pas dépasser

Explorer le monde




Remets les images dans le bon ordre chronologique

Explorer le monde



Réalise un modèle de construction en morphun

Explorer le monde



Copie des mots sur le clavier de l'ordinateur grâce à l'imagier TIP TAP

# PLANS DE TRAVAIL GS - N°4

Mobiliser le langage dans toutes les dimensions



Avec un copain de la classe, joue au dobble pour réviser les mots appris sur l'école

Mobiliser le langage dans toutes les dimensions



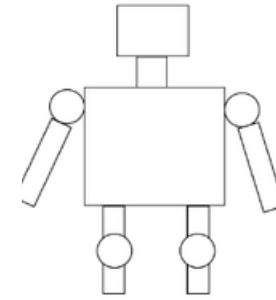
Utilise les marottes et la maquette pour raconter l'histoire de bébé chouette

Acquérir les premiers outils mathématiques




Complète la fleur avec différentes représentations du chiffre

Explorer le monde



Découpe, assemble et colle les différentes parties du robot

Agir, s'exprimer, comprendre à travers les activités artistiques



Entraîne-toi à faire des spirales

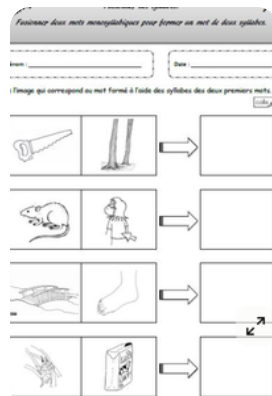
3

Mobiliser le langage dans toutes les dimensions



Classe les images selon la syllabe d'attaque du mot désigné

Mobiliser le langage dans toutes les dimensions




Fusionne les syllabes des mots proposés pour en créer un nouveau

Acquérir les premiers outils mathématiques




Dépose dans chaque case autant de jetons qu'indiqué sur la carte ... + 1

Explorer le monde



Remplis le tableau à double entrée

Agir, s'exprimer, comprendre à travers les activités artistiques



Trace des ronds concentriques avec des bâtons de gouache

# PLANS DE TRAVAIL GS - N°5

Mobiliser le langage dans toutes les dimensions



Découpe puis colle dans le bon ordre les images de l'histoire Un peu perdu

Mobiliser le langage dans toutes les dimensions



Identifie puis localise la syllabe dans le mot

Acquérir les premiers outils mathématiques



Complète la fleur avec différentes représentations du chiffre


4

Explorer le monde



Dessine une feuille

Agir, s'exprimer, comprendre à travers les activités artistiques



Découpe les ronds en suivant le trait

Acquérir les premiers outils mathématiques




Remets les nombres dans l'ordre pour réaliser le puzzle numérique

Acquérir les premiers outils mathématiques




Effectue un tri en respectant 1 voire 2 critères de tri

Acquérir les premiers outils mathématiques



Regarde attentivement le collier, y a-t-il une erreur?

Explorer le monde



Réalise un puzzle de plus de 9 pièces

Agir, s'exprimer, comprendre à travers les activités artistiques



Entraîne toi à dessiner les personnages de l'histoire Un peu perdu


# PLANS DE TRAVAIL GS - N°6

Mobiliser le langage dans toutes les dimensions



Identifie la syllabe d'attaque et colle l'étiquette avec la même syllabe d'attaque

Mobiliser le langage dans toutes les dimensions



Ecris des mots dans ton cahier d'écriture

Acquérir les premiers outils mathématiques



Complète la fleur avec différentes représentations du chiffre

5

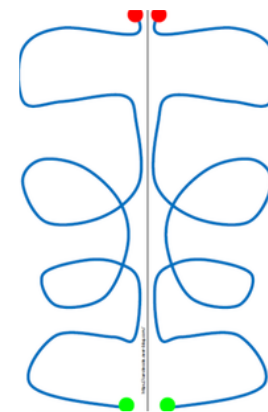
Explorer le monde

Explorer le monde



Réalise un modèle de construction de Noël en plus plus

Motricité fine



Avec tes doigts, pars des points rouges et suis le chemin jusqu'aux points verts

Acquérir les premiers outils mathématiques



Range les collections dans l'ordre croissant

Acquérir les premiers outils mathématiques



Pose un jeton sur le volume correspondant à l'objet




Copie des mots sur le clavier de l'ordinateur grâce à l'imagier TIP TAP

Explorer le monde



Réalise des modèles en positionnant les escargots

Agir, s'exprimer, comprendre à travers les activités artistiques



Trace des ronds concentriques ou des lignes brisées ou des étoiles sur les ronds rouges


# PLANS DE TRAVAIL GS - N°7

Mobiliser le langage dans toutes les dimensions



Avec un copain de la classe, joue au double pour réviser les mots appris sur la grande motricité

Mobiliser le langage dans toutes les dimensions



Ecris BONNE ANNEE sur la carte de la nouvelle année

Acquérir les premiers outils mathématiques



Complète la fleur avec différentes représentations du chiffre

6

Mobiliser le langage dans toutes les dimensions



Ecoute l'histoire de "Un peu perdu" puis joue-là avec les marottes sur la maquette

Mobiliser le langage dans toutes les dimensions

Le chemin du Mm



Suis le chemin d'une lettre et identifie ses différentes graphies

Acquérir les premiers outils mathématiques




Reconstitue des murs de 4 briques, d'abord en manipulation puis sur la feuille

Acquérir les premiers outils mathématiques



Réalise une pizza en suivant la commande

Explorer le monde



Réalise le dessin d'observation de la feuille


2ème dessin

Explorer le monde



Remplis le tableau à double entrée


Agir, s'exprimer, comprendre à travers les activités artistiques



Entraîne toi à dessiner un palais sur l'ardoise

# PLANS DE TRAVAIL GS - N°8

Mobiliser le langage dans toutes les dimensions



Observe bien tous les prénoms sur la feuille. Entoure ton prénom en attaché à chaque fois que tu le vois.

Mobiliser le langage dans toutes les dimensions



Compose une phrase avec les cartes mots puis écris la dans ton cahier d'écriture

Acquérir les premiers outils mathématiques




Compte le nombre d'insectes sur la carte et inscris le nombre correspondant dans la case

Explorer le monde



Réalise un puzzle de plus de 12 pièces

Agir, s'exprimer, comprendre à travers les activités artistiques




Réalise un dessin au stylo à bille dans ton cahier de graphisme.

Acquérir les premiers outils mathématiques



Avec un autre élève de la classe, joue à la bataille avec les cartes à jouer

Acquérir les premiers outils mathématiques



Joue à la réussite avec les cartes à jouer

Acquérir les premiers outils mathématiques



Ordonne les cartes en fonction du critère de grandeur suivant: la taille

Explorer le monde



Copie des mots de vocabulaire à l'aide du clavier de l'ordinateur

Explorer le monde



Positionne une pince à linge à l'endroit où se situe le personnage par rapport à la maison

# PLANS DE TRAVAIL GS - N°9

Mobiliser le langage dans toutes les dimensions



CONSIGNES: colle les prénoms des enfants de la classe sous la bête  
Ecris dans toutes ses dimensions - manifeste de la curiosité par rapport à l'écrit, à  
l'écriture - quelques sons-consonnes hors des consonnes occlusives dans des

Découpe puis colle les prénoms des élèves de la classe sous la bonne photo

Mobiliser le langage dans toutes les dimensions



Avec un copain de la classe, joue au dobble pour réviser les mots appris sur le corps humain

Acquérir les premiers outils mathématiques



Complète la fleur avec différentes représentations du chiffre

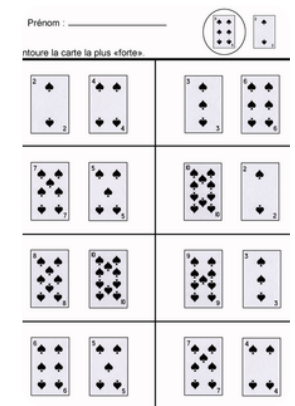
7

Acquérir les premiers outils mathématiques



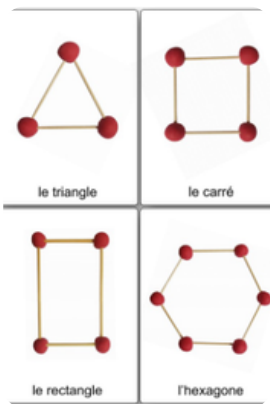
Entoure les carottes pour que chaque lapin ait une carotte (composition de la quantité 5)

Acquérir les premiers outils mathématiques



Compare les deux cartes en jeu dans la bataille et entoure la carte avec la plus grande quantité

Acquérir les premiers outils mathématiques



Modèle des formes avec des bâtons et de la pâte à modeler

Acquérir les premiers outils mathématiques



Modèle les chiffres 7 - 8 et 9 puis écris les sur une ardoise

Agir, s'exprimer, comprendre à travers les activités artistiques



trace des boucles au crayon à papier sur la feuille puis repasse les au feutre noir

Explorer le monde



Copie des mots sur le clavier de l'ordinateur grâce à l'imagier TIP TAP

Explorer le monde



Choisis une photographie et essaie de reproduire l'enfant en le dessinant. Fais attention aux articulation du pantin: coudes, genoux, épaules, coudes, poignets...


# PLANS DE TRAVAIL GS - N°5

Mobiliser le langage dans toutes les dimensions



Trace les lettres NOËL sur le support

Mobiliser le langage dans toutes les dimensions



Colorie autant de ronds que de syllabes orales dans le mot

Acquérir les premiers outils mathématiques



Complète la fleur avec différentes représentations du chiffre

4

Acquérir les premiers outils mathématiques



Remets les nombres dans l'ordre pour réaliser le puzzle numérique

Explorer le monde



Réalise un dessin d'observation de l'intérieur d'une pomme

Agir, s'exprimer, comprendre à travers les activités artistiques



Trace des lignes brisées à l'ardoise puis sur le support avec un feutre effaçable

Agir, s'exprimer, comprendre à travers les activités artistiques



Trace des étoiles sur le support bleu

Explorer le monde



Réalise un puzzle de plus de 9 pièces

Explorer le monde



Copie des mots sur le clavier de l'ordinateur grâce à l'imagier TIP TAP


Acquérir les premiers outils mathématiques



Range les collections dans l'ordre croissant


# PLANS DE TRAVAIL GS - N°6

Mobiliser le langage dans toutes les dimensions



Avec un copain de la classe, joue au dobble pour réviser les mots appris sur la motricité

Mobiliser le langage dans toutes les dimensions



Suis le chemin d'une lettre et identifie ses différentes graphies

Acquérir les premiers outils mathématiques



Complète la fleur avec différentes représentations du chiffre


5

Acquérir les premiers outils mathématiques



Utilise les boîtes à compter pour poser le même nombre de jetons que ce que le modèle indique

Acquérir les premiers outils mathématiques



Réalise des modèles de tangrams en juxtaposant les formes sur le modèle (contours non visibles)

Agir, s'exprimer, comprendre à travers les activités artistiques



Trace des vagues à l'ardoise puis sur le support avec un feutre effaçable

Agir, s'exprimer, comprendre à travers les activités artistiques



Réalise des ponts sur la carte de Bonne Année 2025

Agir, s'exprimer, comprendre à travers les activités artistiques



Déchire du papier journal puis colle les morceaux sur une feuille blanche en couvrant toute la feuille

Explorer le monde



Copie des mots sur le clavier de l'ordinateur grâce à l'imagier TIP TAP

Explorer le monde



Réalise des modèles de kaplas



# PLANS DE TRAVAIL GS - N°8

Mobiliser le langage dans toutes les dimensions



Découpe puis colle les prénoms des élèves de la classe sous la bonne photo

Mobiliser le langage dans toutes les dimensions



Poinçonne ton prénom écrit en attaché

Mobiliser le langage dans toutes les dimensions



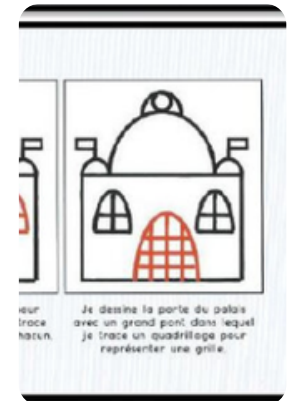
Ecoute le début de l'histoire de la chasse au caribou puis joue-là avec les marottes sur la maquette

Mobiliser le langage dans toutes les dimensions




Entoure ton prénom en attaché

Agir, s'exprimer, comprendre à travers les activités artistiques



Entraîne toi à dessiner un palais sur l'ardoise

Acquérir les premiers outils mathématiques



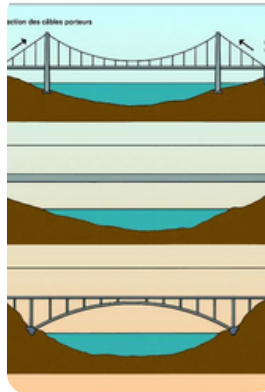
Joue à la réussite avec les cartes à jouer

Acquérir les premiers outils mathématiques

| ANT |    | APRE |
|-----|----|------|
|     | 18 |      |
|     | 11 |      |
|     | 15 |      |

Trouve le nombre avant et le nombre après

Acquérir les premiers outils mathématiques



Réalise un pont avec des kaplas

Explorer le monde



Réalise des modèles du jeu de topologie


Explorer le monde

| LUNDI  | MARDI | JEUDI | VENDREDI |
|--|-------|-------|----------|
| <p>Objectif: Je sais utiliser un tableau à double entrée. Effectue de graphismes différents.</p> <p>Remplis le tableau en dessinant dans chaque case la figure géométrique correctement décrite.</p> |       |       |          |
|  | ○     | □     | △        |
| ••••   |       |       |          |
| ////   |       |       |          |
| ^ ^ ^  |       |       |          |
| * * *  |       |       |          |

Remplis le tableau à double entrée

# PLANS DE TRAVAIL GS - N°9

Mobiliser le langage dans toutes les dimensions



Avec un copain de la classe, joue au dobble pour réviser les mots appris sur le corps humain

Mobiliser le langage dans toutes les dimensions



Compose une phrase avec les cartes mots puis écris la dans ton cahier d'écriture

Explorer le monde




Choisi un des jeux de logique de la classe et essaie de résoudre les problèmes de logique

Agir, s'exprimer, comprendre à travers les activités artistiques



Décore ton prénom en attaché

Agir, s'exprimer, comprendre à travers les activités artistiques




Entraîne toi à dessiner des fleurs

Acquérir les premiers outils mathématiques



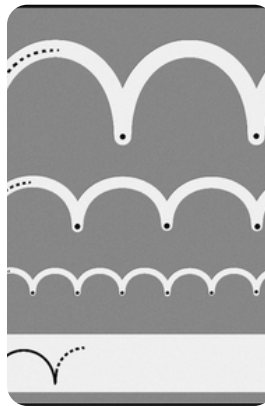
Reconstitue des murs de 5 briques, d'abord en manipulation puis sur la feuille

Acquérir les premiers outils mathématiques




Trace le 5 puis entoure le 5. Relie ensuite les boules entre elles pour faire 5

Agir, s'exprimer, comprendre à travers les activités artistiques




Entraîne toi à tracer des ponts

Explorer le monde



Colorie les cases où sont alignés plusieurs objets


Explorer le monde



Réalise des constructions en lokons


# PLANS DE TRAVAIL GS - N°10

Mobiliser le langage dans toutes les dimensions




Joue le début de l'histoire de la chasse au caribou avec les marottes et la maquette

Mobiliser le langage dans toutes les dimensions



Ecris les chiffres 7 8 et 9

Mobiliser le langage dans toutes les dimensions




Entraîne toi à écrire les lettres rondes en écriture cursive

Agir, s'exprimer, comprendre à travers les activités artistiques



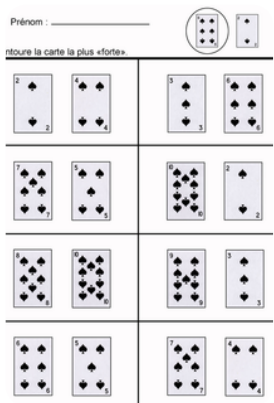
trace des boucles au crayon à papier sur la feuille puis repasse-les au feutre noir

Acquérir les premiers outils mathématiques



ordonne les cartes en fonction du critère de grandeur suivant: la taille

Acquérir les premiers outils mathématiques



Compare les deux cartes en jeu dans la bataille et entoure la carte avec la plus grande quantité

Acquérir les premiers outils mathématiques



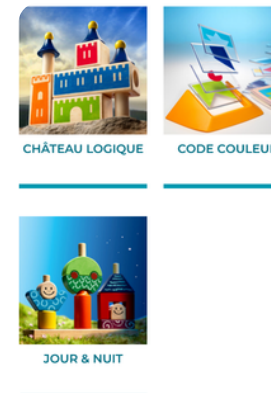
Complète la fleur avec différentes représentations du chiffre 7 puis remplis la fiche correspondante

Agir, s'exprimer, comprendre à travers les activités artistiques



Avec le pantin, choisis une position puis essaie de reproduire le pantin en pâte à modeler - fais attention aux articulation du pantin: coudes, genoux, épaules, coudes, poignets...

Explorer le monde



Choisi un des jeux de logique de la classe et essaie de résoudre les problèmes de logique

Explorer le monde



Réalise des constructions en volume à l'aide des fiches techniques détaillées




# PLANS DE TRAVAIL GS - N°12

Mobiliser le langage dans toutes les dimensions



Colle devant l'image si la syllabe d'attaque est la même

Mobiliser le langage dans toutes les dimensions



Entraîne toi à écrire ton prénom en attaché

Mobiliser le langage dans toutes les dimensions



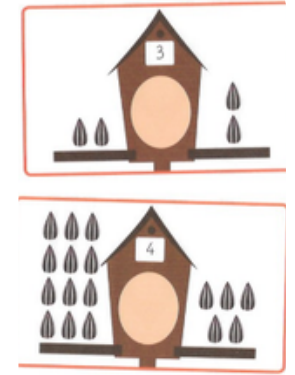
Complète la fiche avec UN ou UNE

Explorer le monde



Remets les images dans le bon ordre

Acquérir les premiers outils mathématiques



Positionne le comparateur pour qu'il mange le plus de graine

Acquérir les premiers outils mathématiques




Complète les cases avec autant de jetons qu'il y a de lapins cachés dans la cabane

Acquérir les premiers outils mathématiques



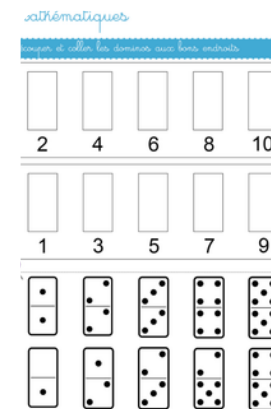
Complète la fleur avec différentes représentations du chiffre 8 puis remplis la fiche correspondante

Explorer le monde



Réalise un modèle de construction en lokons - entoure le modèle sur ta feuille de suivi

Acquérir les premiers outils mathématiques



Complète les cases avec le nombre de points sur l'ensemble du domino

Explorer le monde



Découpe puis assemble le patron du cube

# PLANS DE TRAVAIL GS - N°1

Mobiliser le langage dans toutes les dimensions



Raconter l'histoire du "Machin" à l'aide de la maquette

Agir, s'exprimer, comprendre à travers les activités artistiques



Pâte à modeler - réaliser des modelages à l'aide des modèles

Acquérir les premiers outils mathématiques



Compléter la fleur avec différentes représentations du


4

Explorer le monde



Réalise librement une construction à l'aide du matériel du meuble des constructions

Explorer le monde



Savoir poinçonner en suivant le tracé

## PLANS DE TRAVAIL GS - N° 2

Mobiliser le langage dans toutes les dimensions



Reforme les mots du thème de la Grande Motricité avec les lettres mobiles puis écris-les dans ton cahier.

Agir, s'exprimer, comprendre à travers les activités artistiques




Réalise un sapin en traçant des traits horizontaux dorés et argentés

Acquérir les premiers outils mathématiques




Réalise des puzzles numériques

Explorer le monde



Remettre dans l'ordre d'apparition les personnages de l'histoire "Le machin"

Explorer le monde



Réaliser des puzzles de plus de 9 pièces

## PLANS DE TRAVAIL GS - N° 2

Mobiliser le langage dans toutes les dimensions



Reforme les mots du thème de la Grande Motricité avec les lettres mobiles puis écris-les dans ton cahier.

Agir, s'exprimer, comprendre à travers les activités artistiques



Réalise un sapin en traçant des traits horizontaux dorés et argentés

Acquérir les premiers outils mathématiques




Réalise des puzzles numériques

Explorer le monde



Remettre dans l'ordre d'apparition les personnages de l'histoire "Le machin"

Explorer le monde



Réaliser des puzzles de plus de 9 pièces

# PLANS DE TRAVAIL GS - N° 3

Mobiliser le langage dans toutes les dimensions



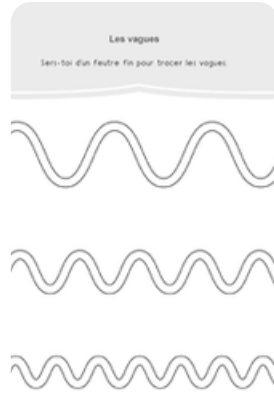
Reforme les mots du thème de la Grande Motricité avec les lettres mobiles puis écris-les dans ton cahier.

Mobiliser le langage dans toutes les dimensions



Joue au dobble des mots de la grande motricité: avander, reculer, derrière...

Agir, s'exprimer, comprendre à travers les activités artistiques



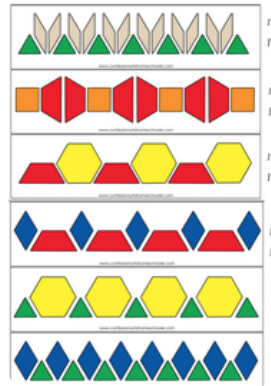
Entraîne-toi à faire des vagues

Acquérir les premiers outils mathématiques



Compléter la fleur avec différentes représentations des chiffres

Acquérir les premiers outils mathématiques



Observe puis reproduis les suites organisées

Explorer le monde



Réalise le dessin d'observation des éléments trouvés dans la cour de récréation

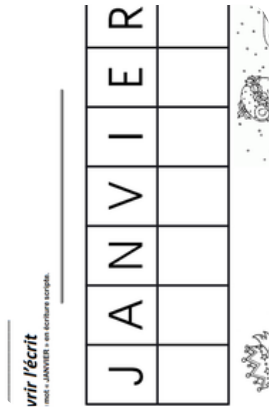
Explorer le monde



Copie des mots sur le clavier de l'ordinateur grâce à l'imagier TIP TAP

# PLANS DE TRAVAIL GS - N°4

Mobiliser le langage dans toutes les dimensions



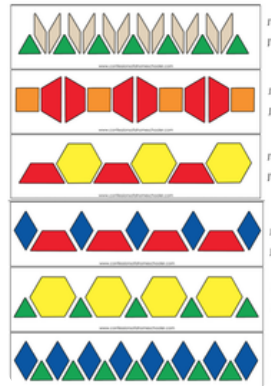
Reconstitue le mot janvier en lettres scriptes

Agir, s'exprimer, comprendre à travers les activités artistiques



Décore avec des graphisme les bandes de couleur

Acquérir les premiers outils mathématiques



Observe puis reproduis les suites organisées

Explorer le monde



Réalise des modèles avec le matériel de construction Morphun

Explorer le monde



Copie des mots sur le clavier de l'ordinateur grâce à l'imagier TIP TAP

Acquérir les premiers outils mathématiques



Compléter la fleur avec différentes représentations du chiffre

Acquérir les premiers outils mathématiques




Joue à la réussite

# PLANS DE TRAVAIL GS - N°5

Mobiliser le langage dans toutes les dimensions

GRANDES SECTIONS - 11 ÈLÈVES



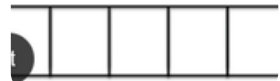
Découpe puis colle les prénoms des élèves de la classe sous la bonne photo

Mobiliser le langage dans toutes les dimensions

## BONNE



## ANNEE



Ecris BONNE ANNEE sur la carte de la nouvelle année

Acquérir les premiers outils mathématiques



Cartes à compter

Explorer le monde



Réalise le dessin d'observation des éléments trouvés dans la cour de récréation

2ème dessin

Explorer le monde



Dessine le bonhomme le plus complet possible

Acquérir les premiers outils mathématiques



Joue à la bataille

Agir, s'exprimer, comprendre à travers les activités artistiques



Réalise des lignes brisées sur les bandes

Explorer le monde



Réalise des modèles de kaplas

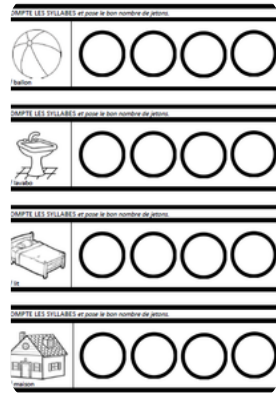
# PLANS DE TRAVAIL GS - N°6

Mobiliser le langage dans toutes les dimensions



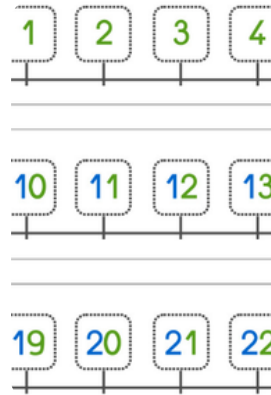
Prends un imagier et dis les mots correspondants aux images.

Mobiliser le langage dans toutes les dimensions



Compte les syllabes et pose autant de jetons à côté du mot

Acquérir les premiers outils mathématiques




Reconstitue la bande de numérique

Explorer le monde



Remets les images dans le bon ordre chronologique

Explorer le monde



Réalise des modèles avec le matériel de construction Morphon

Agir, s'exprimer, comprendre à travers les activités artistiques



Réalise une œuvre avec une brosse à dent et de la gouache

Agir, s'exprimer, comprendre à travers les activités artistiques




Réalise des lignes brisées sur ta carte de BONNE ANNEE 2024

Explorer le monde



Copie des mots sur le clavier de l'ordinateur grâce à l'imagier TIP TAP

Acquérir les premiers outils mathématiques



Ecris les chiffres de 1 à 10

Acquérir les premiers outils mathématiques



Compléter la fleur avec différentes représentations du chiffre

# PLANS DE TRAVAIL GS - N°7

Mobiliser le langage dans toutes les dimensions



Avec un copain de la classe, joue au dobble pour réviser les mots appris sur le corps humain

Mobiliser le langage dans toutes les dimensions



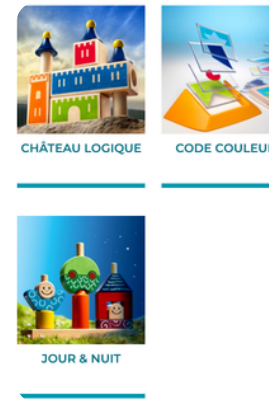
Compte les syllabes et colorie autant de cercles au-dessous du mot

Acquérir les premiers outils mathématiques




Joue à la bataille avec les cartes des outils

Explorer le monde




Choisi un des jeux de logique de la classe et essaie de résoudre les problèmes de logique

Explorer le monde



Réalise des modèles avec le matériel de construction Lokons

Agir, s'exprimer, comprendre à travers les activités artistiques



Réalise une œuvre en découpant puis collant (lignes droites et courbes)

Agir, s'exprimer, comprendre à travers les activités artistiques



Entraîne-toi à faire des spirales

Explorer le monde



Copie des mots du corps humain sur le clavier de l'ordinateur

Acquérir les premiers outils mathématiques

| ANT |    | APRE |
|-----|----|------|
|     | 18 |      |
|     | 11 |      |
|     | 15 |      |

Trouve le nombre avant et le nombre après

Agir, s'exprimer, comprendre à travers les activités artistiques



Déchire du papier journal puis colle les morceaux sur une feuille blanche en couvrant toute la feuille

# PLANS DE TRAVAIL GS - N°8

Mobiliser le langage dans toutes les dimensions



Reconstitue des mots à l'aide des syllabes

Mobiliser le langage dans toutes les dimensions



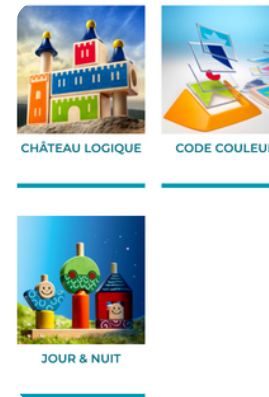
écrit LE ou LA en fonction du mot qui est dessiné

Acquérir les premiers outils mathématiques




Construis des glaces avec le bon nombre de boules

Explorer le monde



Choisi un des jeux de logique de la classe et essaie de résoudre les problèmes de logique

Explorer le monde



Réalise des modèles avec le matériel de construction Lokons

Acquérir les premiers outils mathématiques



Compléter la fleur avec différentes représentations du chiffre

7

Agir, s'exprimer, comprendre à travers les activités artistiques



Entraîne sur l'ardoise à tracer des ponts. Puis, sur ta feuille, colle des gommettes régulièrement, sur deux lignes puis réalise des ponts au-dessus de chaque gommette

Explorer le monde



Copie des mots de vocabulaire sur le clavier de l'ordinateur

Acquérir les premiers outils mathématiques



Réalise un chemin des nombres

Agir, s'exprimer, comprendre à travers les activités artistiques



Avec le pantin, choisis une position puis essaie de reproduire le pantin en pâte à modeler - fais attention aux articulation du pantin: coudes, genoux, épaules, coudes, poignets...

# PLANS DE TRAVAIL GS - N°9

Mobiliser le langage dans toutes les dimensions




Avec un copain de la classe, joue au dobble pour réviser les mots appris sur le jardinage

Mobiliser le langage dans toutes les dimensions




compose une phrase avec les cartes mots puis écris la dans ton cahier d'écriture

Mobiliser le langage dans toutes les dimensions



Entraîne toi à écrire les lettres rondes en écriture cursive

Mobiliser le langage dans toutes les dimensions




Entraîne-toi à écrire ton prénom en attaché

Explorer le monde



Choisi un des jeux de logique de la classe et essaie de résoudre les problèmes de logique

Acquérir les premiers outils mathématiques



ordonne les cartes en fonction du critère de grandeur suivant: la taille

Acquérir les premiers outils mathématiques



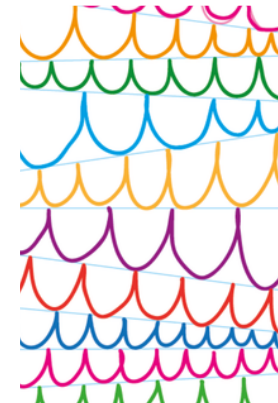
A partir de l'ombre, essaie de reproduire l'assemblage de tangrams

Acquérir les premiers outils mathématiques




Utilise les boîtes à compter et cherche le complément pour atteindre la quantité souhaitée (prémices des additions)

Agir, s'exprimer, comprendre à travers les activités artistiques



Entraîne toi sur l'ardoise à tracer des étrées (ponts à l'envers). Puis, sur ta feuille, trace des étrées à l'encre.

Explorer le monde



Réalise des modèles avec le matériel de construction Lokons

# PLANS DE TRAVAIL GS - N° 10

Mobiliser le langage dans toutes les dimensions




Regarde bien les mots sur les étiquettes. Essaie de les associer aux images correspondantes.

Mobiliser le langage dans toutes les dimensions



Découpe les lettres en attaché. Place-les sous les lettres correspondantes en capitale et en script puis colle-les.

Agir, s'exprimer, comprendre à travers les activités artistiques



Entraîne toi sur l'ardoise à tracer des boucles. Tu peux aussi utiliser le support plastifié.

Agir, s'exprimer, comprendre à travers les activités artistiques



Réalise un fond avec de la peinture à la fourchette.

Explorer le monde



Utilise la balance pour classer les pots rouges du plus lourd au plus léger.


Acquérir les premiers outils mathématiques



Compléter la fleur avec différentes représentations du chiffre

8

Acquérir les premiers outils mathématiques



Positionne les wagons dans le bon ordre après la locomotive.. Dis ensuite quel est le premier, le deuxième, le troisième...

Acquérir les premiers outils mathématiques




Relie les points en suivant l'ordre de la comptine numérique et des écritures chiffrées. Colorie le résultat.

Explorer le monde



Copie des mots sur le clavier de l'ordinateur grâce à l'imagier TIP TAP

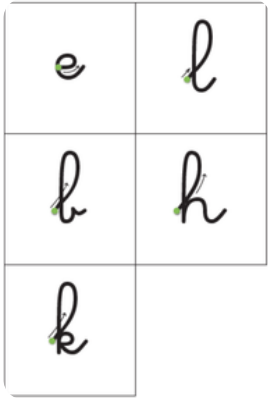
Explorer le monde



Réalise des modèles avec le matériel de construction Lokons

# PLANS DE TRAVAIL GS - N°11

Mobiliser le langage dans toutes les dimensions



Entraîne-toi à écrire les lettres à boucles ascendantes

Mobiliser le langage dans toutes les dimensions




Compose une phrase avec les cartes mots puis écris-la dans ton cahier d'écriture

Mobiliser le langage dans toutes les dimensions



Joue au dobble pour réviser les mots de vocabulaire des émotions.

Agir, s'exprimer, comprendre à travers les activités artistiques



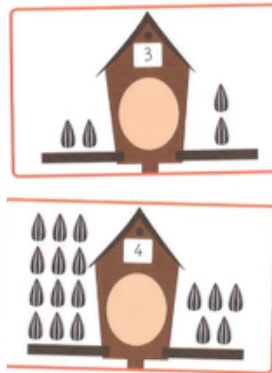
Réalise une œuvre avec des boucles.

Acquérir les premiers outils mathématiques



Compléter la fleur avec différentes représentations du chiffre

Acquérir les premiers outils mathématiques



Compare les deux quantités et place le bon oiseau dans la cabane.

Explorer le monde



Copie des mots sur le clavier de l'ordinateur grâce à l'imagier TIP TAP