

Комплект заданий, посвященный 9 мая.

Задания рассчитаны на детей 2-5 лет



Автор комплекта-Надежда Тетерина
Все вопросы и пожелания: info@razvivalo4ki.ru

ВНИМАНИЕ!!!

Вы скачали (приобрели) с интернет-сайта razvivalo4ki.ru авторские материалы для проведения занятий с детьми, предназначенные:

- исключительно для Вашего личного пользования
- и только для проведения занятий с детьми дома или в детских общеобразовательных учреждениях (детских садах, центрах развития детей, школах).

ЗАПРЕЩЕНО любое распространение материалов в сети интернет, копирование и использование материалов в коммерческих целях: перепродажа электронных материалов, продажа распечатанных материалов.

(См. <http://razvivalo4ki.ru/vopros-otvet/> и

Договор Публичная оферта: <http://razvivalo4ki.ru/uploaded/file/offerta.pdf>)

Только для личного использования



ОРДЕН ПОБЕДЫ

Орден Победа является высшим военным орденом и самой уникальной наградой в мире. Правом награждения удостаивались только лица высшего командного состава Красной Армии за проведение успешных боевых операций, в результате которых коренным образом менялась обстановка в пользу Красной Армии.



КРАСНАЯ ГВОЗДИКА

Гвоздика как символ пролитой на войне крови, подвига погибших и выживших солдат. Красный цвет – цвет Советского знамени, цвет Победы, мужества, храбрости и чести русского народа. Но помимо понятия гвоздики как символа победы, цветок очень живучий, и его погубить непросто. После возлагания цветка к мемориальной доске, есть большая вероятность что он пролежит там еще пару дней в первоизданном виде. Преподнесение такого цветка ветерану, это проявление уважения и признания его храбрым и сильным человеком.



ВЕЧНЫЙ ОГОНЬ

Вечный огонь символизирует вечную память о погибших солдатах, отдавших жизнь во имя спасения Родины, ради свободы и мира на всей земле. За их бессмертный подвиг потомки всегда благодарить павших солдат, склоняя головы над братскими могилами, возлагая цветы к монументам и памятникам, заступая на самый почетный пост – Пост №1.



ЗНАМЯ ПОБЕДЫ

Знамя Победы - это символ великого подвига и силы народа, отстоявшего честь и свободу своей Великой Родины. Это штурмовой флаг 150-й ордена Кутузова II степени Идрицкой стрелковой дивизии, водружённый 1 мая 1945 года на крыше здания рейхстага в городе Берлине военнослужащими Красной Армии Алексеем Берестом, Михаилом Егоровым и Мелитоном Кантария.



ГЕОГИЕВСКАЯ ЛЕНТОЧКА

Георгиевские ленты считаются уникальным символом среди многочисленных наград и отличий частей Российской армии. Два цвета ленты — жёлтый (или оранжевый) и чёрный — символизируют мужество и доблесть, отражают пламя огня и цвета пороха, золотой фон государственного герба с черным двуглавым орлом.



ОРДЕН СЛАВЫ

Не менее важным, чем орден Победы считается орден Славы. Он был учрежден в трех степенях и создавался наравне с полководческим, но предназначался простым солдатам.

ESP-ИГРЫ

ESP – игры (англ. Extra Sensory Perceptron – «экстрасенсорное восприятие») направлены на развитие у детей интуиции, телепатических и экстрасенсорных способностей.

КАК ИГРАТЬ

Вырежьте картинки-пряталки и картинки, которые нужно прятать.

Возьмите 2 одинаковые картинки-пряталки.



Возьмите один предмет, который будете прятать и покажите ребенку: "Сейчас спрячем солдата".

И спрятайте за одну из картинок-пряталок предмет так, чтоб малыш ничего этого не видел.

Затем спросите: "За каким танком находится солдат?" Ребенку нужно сказать или показать ответ.

КАРТИНКИ-ПРЯТАЛКИ ДЛЯ ЕСР-ИГР

За каким танком находится солдат?



КАРТИНКИ-ПРЯТАЛКИ ДЛЯ ЕСР-ИГР

За каким солдатом находится ... (противогаз, жилет, патрон, житон)?



КАРТИНКИ ДЛЯ ЕSR-ИГР, КОТОРЫЕ НУЖНО ПРЯТАТЬ



СЕТКИ ПАМЯТИ «К 9 МАЯ»

Сетка памяти (Memory grid) – это разлинованный на несколько частей лист бумаги, с находящимися в каждой из частей или нескольких из них изображениями.

Это упражнение тренирует способности правого полушария к созданию определенного образа в голове (визуализация) и помогает развивать фотографическую память.

Игры с сеткой памяти активно используются на занятиях по методике Макоото Шичиды.

В данном комплекте представлены:

- 5 заполненные сетки памяти, размером 2*2 клетки и 1 пустая сетка 2*2;
- 5 заполненные сетки памяти, размером 3*2 клетки и 1 пустая сетка 3*2;
- карточки к сеткам памяти.

КАК ИГРАТЬ


Покажите сетку ребенку в течение примерно десяти секунд (в некоторых источниках 2-5 секунд), а затем уберите.


Дайте ребенку пустую сетку и карточки с тем же картинками. Попросите ребенка положить эти картинки в клетки пустой сетки в том же порядке, какой был ему показан. Когда ваш ребенок сделает, покажите оригинальную сетку и проверьте все ли картинки находятся в правильном порядке.

Можно использовать в разговоре с ребенком не понятие клетка, а «домик» - домики для картинок. "И если какая-то картинка окажется не в своем домике, она загрузит или заплачет. Поэтому надо быть очень внимательным, чтобы ничего не перепутать".

КАРТОЧКИ ДЛЯ СЕТОК
ПАМ'ЯТІ





















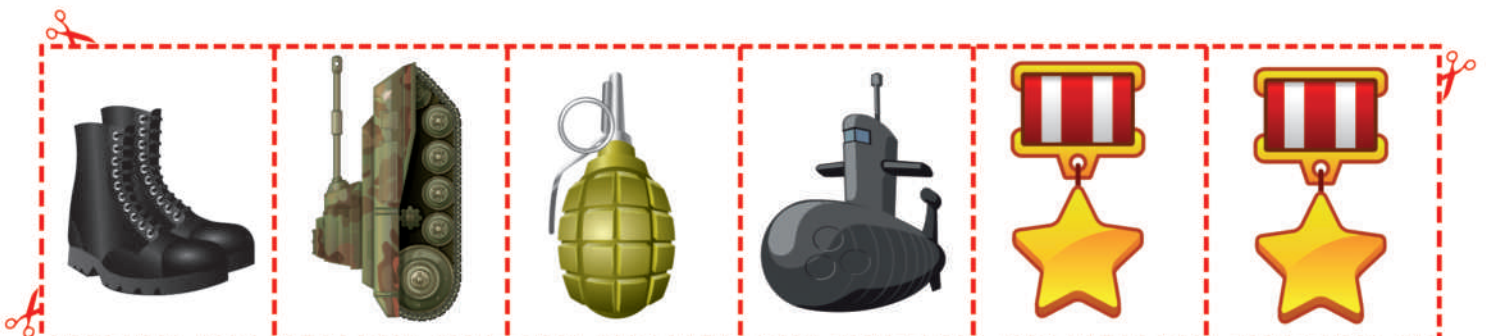






РАЗРЕЖЬТЕ КАРТИНКИ ПО ПУНКТИРНЫМ ЛИНИЯМ. ПРЕДЛОЖИТЕ РЕБЕНКУ СОБРАТЬ ИХ, КАК ПАЗЛ ИЛИ ПРИКЛЕИТЬ НА БУМАГУ, КАК АППЛИКАЦИЮ.

ВОССТАНОВИ ПОСЛЕДОВАТЕЛЬНОСТЬ РЯДОВ. ЧТО ДАЛЬШЕ?



НАЙДИ В КАЖДОМ РЯДУ МАШИНУ НЕ ТАКУЮ, КАК ОСТАЛЬНЫЕ И ОБВЕДИ ЕЕ.

Только для личного использования

©razvivalo4ki.ru



НАЙДИ ТЕНЬ ОТ ТАНКА.



НАЙДИ СРЕДИ ФРАГМЕНТОВ ТОЛЬКО ТЕ, КОТОРЫЕ ОТНОСЯТСЯ К ИЗОБРАЖЕНИЮ И ОБВЕДИ ИХ.



**ПЕРЕД ВЫПОЛНЕНИЕМ ЗАДАНИЯ ОБЯЗАТЕЛЬНО РАССМОТРИТЕ КАРТОЧКИ С СИМВОЛАМИ ВОВ.
ВЫБЕРИ НАСТОЯЩИЕ ГЕОРГИЕВСКИЕ ЛЕНТОЧКИ И ОБВЕДИ ИХ.**



**ПЕРЕД ВЫПОЛНЕНИЕМ ЗАДАНИЯ ОБЯЗАТЕЛЬНО РАССМОТРИТЕ КАРТОЧКИ С СИМВОЛАМИ ВОВ.
ПРОВЕДИ ОДНУ ИНИЮ ЧЕРЕЗ ВСЕ ГВОЗДИКИ И «ВОЗЛОЖИ» ИХ К ВЕЧНОМУ ОГНЮ.**



**ПЕРЕД ВЫПОЛНЕНИЕМ ЗАДАНИЯ ОБЯЗАТЕЛЬНО РАССМОТРИТЕ КАРТОЧКИ С СИМВОЛАМИ ВОВ.
НАЙДИ СРЕДИ ЦВЕТОВ ГВОЗДИКИ И ОБВЕДИ ИХ.**



**ПЕРЕД ВЫПОЛНЕНИЕМ ЗАДАНИЯ ОБЯЗАТЕЛЬНО РАССМОТРИТЕ КАРТОЧКИ С СИМВОЛАМИ ВОВ.
НАЙДИ СИМВОЛЫ ВЕЛИКОЙ ОТЕЧЕСТВЕННОЙ ВОЙНЫ И ОВЕДИ ИХ.**



СУДОКУ

Судоку – довольно популярная головоломка 21 века. Судоку представляется чаще, как головоломка для взрослых людей или школьников. Но, чтобы в судоку играли дети раннего возраста или дошкольники у многих, наверняка, вызовет небольшое, но сомнение. На самом деле, разгадывание судоку не требует специальных знаний или словарного запаса. Достаточно умения визуально отличать символы в клетках и логически мыслить. Поэтому эта головоломка доступна для людей разного возраста и уровня образования.

Разгадывание судоку развивает:

- память,
- логическое мышление,
- концентрацию внимания.

Головоломка «Судоку» полезна в любом возрасте для развития умственных способностей и поддержания их в отличном состоянии. Психологи утверждают, что разгадывание судоку позволяет излечить депрессию.










В рамках методики Мамото Шичиды, судоку-игры предлагаются ребенку в блоке «Логическое мышление».




КАК ИГРАТЬ

Правила судоку в картинках те же, что и в обыкновенных: расположить картинки так, чтобы в каждой строке и столбце не было повторений. Другими словами, в каждой строке и столбце должны быть все картинки.











Знакомя ребенка с игрой, объясните ему закономерность расположения картинок. Затем дайте игровые карточки и соответствующее поле - "Какой картинки не хватает в этом ряду (столбике)?" Если малыш затрудняется - помогите: положите карточку на нужное место и объясните почему Вы положили ее именно туда.

Не напрягайте сильно ребенка, если ему еще нет 3-х лет, в игре «Судоку». До трех лет у ребенка доминирует правое полушарие, левое (отвечает за логику, мышление) начнет набирать "силу" только после этого возраста. Поэтому не торопите события и, если не получается у ребенка играть, отложите. Обязательно придет то время, когда Ваш ребенок будет радостно показывать Вам, как он правильно разложил все карточки.











			
			
			
			

СУДОКУ


			
			
			
			



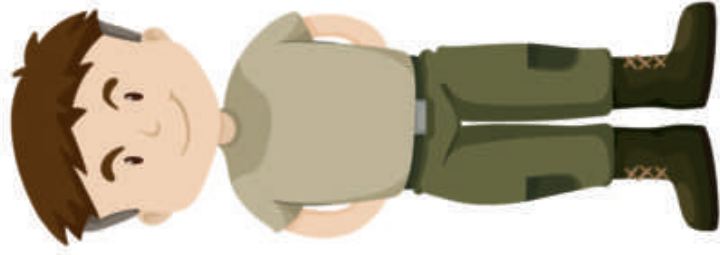

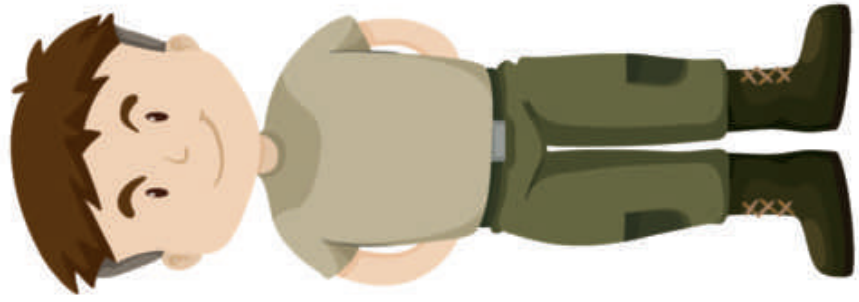
			
			
			
			

ВЫРЕЖЬТЕ КАРТИНКИ СО СТРАНИЦЫ. ПРЕДЛОЖИТЕ РЕБЕНКУ НАКЛЕИТЬ БОЛЬШУЮ ЗВЕЗДУ НА ТАНК, А МАЛЕНЬКУЮ - НА СОЛАДАТА




ПОДБЕРИ КАЖДОМУ СОЛДАТУ ЖИПЕТ ПО РАЗМЕРУ. МОЖНО ПРОВЕСТИ ЛИНИИ, А МОЖНО ВЫРЕЗАТЬ ЖИПЕТЫ И ПРИКЛЕИТЬ НА КАЖДОГО СОЛДАТА


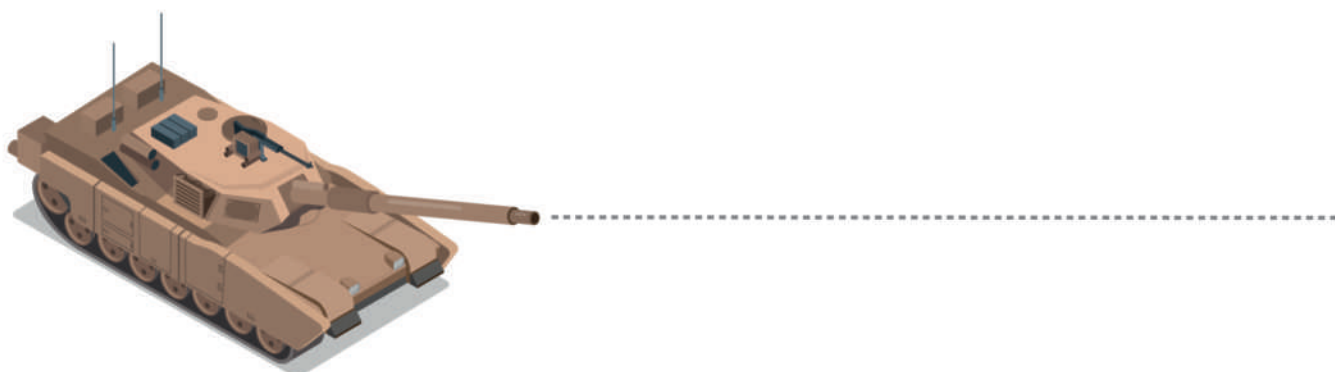

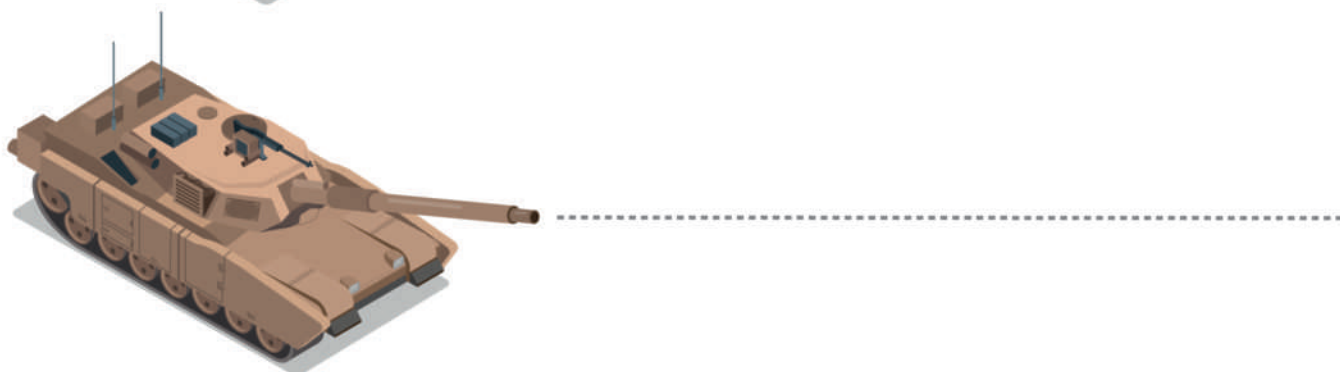



ВЫРЕЖЬТЕ МЕДАЛИ. НЕОБХОДИМО НАГРАДИТЬ КАЖДОГО СОЛДАТА, НАКЛЕИТЬ ПО ОРДЕНУ СЛАВЫ И ПОБЕДЫ.


 Razvivalo4ki.ru



ОБВЕДИ ПО ЛИНИЯМ, КАК ЛЕТИТ СНАРЯД ТАНКА



ОБВЕДИ ПО ЛИНИЯМ, КАК ЛЕЯТ СНАРЯДЫ ВВЕРХ



ОБВЕДИ ПО ЛИНИЯМ, КАК ПЕРЕДВИГАЕТСЯ ВОЕННАЯ ТЕХНИКА



**ПЕРЕД ВЫПОЛНЕНИЕМ ЗАДАНИЯ ОБЯЗАТЕЛЬНО РАССМОТРИТЕ КАРТОЧКИ С СИМВОЛАМИ ВОВ.
РАСКРАСЬ ГЕОРГИЕВСКУЮ ЛЕНТОЧКУ И ВЕЧНЫЙ ОГОНЬ.**

